

INDICADORES FINANCIEROS Y BURSATILES

Los indicadores con variación 0.0%, no tuvieron cambio en los valores respecto a la semana anterior.

TASAS DE REFERENCIA CLAVE					
Nombre/Fecha	31-jul.	Evolución*			
		1 mes	3 meses	6 meses	1 año
Fondos Reserva Federal EUA	0.250%	0.250%	0.250%	1.750%	2.250%
PRIME en EUA	3.250%	3.250%	3.250%	4.750%	5.250%
Desempleo en EUA	11.100%	13.300%	4.400%	3.500%	3.700%
EURIBOR A 30 Dias	-0.510%	-0.512%	-0.418%	-0.455%	-0.400%
EURIBOR A 90 Dias	-0.463%	-0.417%	-0.192%	-0.393%	-0.389%
EURIBOR A 360 Dias	-0.333%	-0.233%	-0.083%	-0.290%	-0.319%
LIBOR A 30 Dias	0.155%	0.166%	0.303%	1.668%	2.213%
LIBOR A 90 Dias	0.249%	0.299%	0.541%	1.741%	2.187%

Sin Cambio      Aumento      Reducción

BONOS DE TESORO EUA		
Cierre	31-jul.	
Plazo	Tasa Rend.	Δ%
3 meses	0.08	-19.44%
6 meses	0.09	-28.40%
1 año	0.11	-19.26%
2 años	0.11	-28.45%
3 años	0.11	-31.58%
5 años	0.20	-25.83%
7 años	0.38	-13.76%
10 años	0.53	-10.29%
30 años	1.19	-2.99%

MERCADOS DE VALORES		
Indice- País	31-jul.	Δ%
DOW JONES INDUS- EUA	26,428.32	-0.16%
S&P 500- EUA	3,271.12	1.73%
NASDAQ COMPX- EUA	10,745.27	3.69%
FTSE 100- Gran Bretaña	5,897.76	-3.69%
DAX- Alemania	12,313.36	-4.09%
CAC 40- Francia	4,783.69	-3.49%
MADX- España	678.53	-5.91%
NIKKEI 225- Japón	21,710.00	-4.35%
HANG SENG- Hong Kong	24,595.35	-0.45%
SHANGHAI SE COMPX- China	3,310.01	3.54%
MEXBOL- México	37,019.68	-0.90%
MERVAL- Argentina	49,253.62	1.33%
BOVESPA- Brasil	102,912.20	0.52%
IGPA- Chile	20,271.65	-0.07%
BNVCR- Costa Rica	7,430.90	0.98%
BVPSI- Panamá	367.61	-0.25%

TASA CAMBIO (Valor de 1 USD en Otras Monedas)		
Monedas/Fecha	31-jul.	Δ%
EURO- Unión Europea	0.8490	-1.04%
GBP- Gran Bretaña	0.7642	-2.23%
RUBLO- Rusia	74.3869	3.70%
FRANCO-Suiza	0.9129	-0.84%
DOLAR- Canadá	1.3412	-0.02%
YEN- Japón	105.8300	-0.29%
YUAN- China	6.9752	-0.62%
DOLAR- Hong Kong	7.7503	-0.01%
RUPIA- India	74.8125	-0.02%
PESO- México	22.2765	-0.03%
REAL-Brasil	5.2210	-0.22%
PESO- Argentina	72.3150	0.58%
PESO- Chile	767.7700	-2.35%
BOLIVAR F- Venezuela	248520.9688	0.00%
GOURDE- Haití	110.9550	-0.26%
BALBOA- Panamá	1.0000	0.00%
CORDOBA- Nicaragua	34.4500	-0.43%
COLON- El Salvador	8.7500	0.00%
COLON- Costa Rica	584.4800	0.02%
LEMPIRAS- Honduras	24.7100	-0.80%
QUETZAL - Guatemala	7.6886	0.00%



FUTUROS DE MATERIAS PRIMAS		
Nombre	USD\$	Δ%
ORO (Onza Troy)	1,975.86	3.88%
PLATA (Onza Troy)	24.39	7.13%
ALUMINIO (Tonelada Métrica)	1,675.20	0.72%
COBRE (Tonelada Métrica)	6,322.85	-0.85%
CRUDO WTI (Barril)	40.27	-2.47%
CRUDO OPEP (Barril)	26.54	0.00%
CRUDO BRENT (Barril)	25.29	0.00%
GASOLINA FUTURO (Galón)	1.17	-8.85%
CACAO (Tonelada Métrica)	2,400.00	7.91%
AZUCAR (Quintal Métrico)	27.87	10.01%
CAFÉ (Quintal Métrico)	262.24	9.73%
MAIZ (Quintal)	12.88	-2.39%
SOYAZ GRANEL (Quintal Mét.)	32.75	-0.75%
TRIGO CBT* (Quintal Métrico)	19.50	-1.53%
Niquel (Tonelada Métrica)	13,738.00	0.92%

Prom. Mes Tasas Activas Nominales Bancos Múltiples (Al 31 Julio 2020)		
		Δ%
0-90 d	10.48%	0.41%
91-180 d	10.61%	0.29%
181-360 d	9.99%	0.52%
361 d- 2 Años	11.46%	2.04%
Prom. Pond.	11.23%	0.96%

Prom. Mes Tasas Pasivas Nominales Bancos Múltiples (al 31 Julio 2020)		
		Δ%
0-30 d	3.66%	1.57%
31-60 d	4.23%	-0.17%
61-90 d	5.66%	-0.81%
91-180 d	6.02%	-1.31%
181-360 d	5.89%	-0.31%
Prom. Pond.	5.03%	5.07%

Indicadores Bancarios

Tasas de Referencia Locales			
Nombre	Nivel		
INTERBANCARIA	6.09%	RDS\$19,957.9 MM	Acum. 31/jul/2020
Tasas de Interés Facilidades Permanentes 2020, (En % Anual)			
Tasas de Política	Contracción	Expansión	
02-ago.-20	3.50%	(+) 1.50 puntos porcentuales	(-) 1.50 puntos porcentuales
		2.50%	4.50%

Nota: A partir del 20 de diciembre de 2012, la Junta Monetaria autorizó las operaciones de Contracción y Expansión, dando inicio el 4 de febrero de 2013.

Letras Banco Central Adjudicadas (al 11 Marzo 2020)			
Plazo a vencimiento	Precio	MM RD\$	Rend. Prom.
84 d	98.22%	265.00	7.65%
175 d	Declarada Desierta		
266 d	94.25%	64.50	8.23%
<b>Total</b>	<b>96.24%</b>	<b>329.50</b>	<b>7.94%</b>

Tasas de Cambio USD/RD\$ (31 de Julio 2020)		
TIPO	Compra	Venta
BANCOS COMERCIALES	58.2691	58.3450
AGENTES DE CAMBIO	58.2699	58.3457

Fecha: 31-jul.

## Resumen General de Mercado Bursátil

31 de Julio de 2020

Operaciones del Día 31 de Julio de 2020				
Mercado	Transado USD	USD Equivalente DOP	Transado DOP	Total Transado DOP
<b>Mercado de Renta Fija</b>	<b>27,541,546.99</b>	<b>1,609,811,684.03</b>	<b>3,001,633.89</b>	<b>1,612,813,317.92</b>
Mdo. Secundario RF	27,541,546.99	1,609,811,684.03	3,001,633.89	1,612,813,317.92
<b>Mercado de Renta Variable</b>	<b>126,123.67</b>	<b>7,371,966.35</b>	<b>451,929.60</b>	<b>7,823,895.95</b>
Mdo. Secundario RV	126,123.67	7,371,966.35	451,929.60	7,823,895.95
<b>Total Día</b>	<b>27,667,670.66</b>	<b>1,617,183,650.38</b>	<b>3,453,563.49</b>	<b>1,620,637,213.87</b>

Acumulado de la Semana

31 de Julio de 2020 al 2 de Agosto de 2020

Mercado	Transado USD	USD Equivalente DOP	Transado DOP	Total Transado DOP
<b>Mercado de Renta Fija</b>	<b>49,302,539.47</b>	<b>2,881,366,477.42</b>	<b>302,003,271.31</b>	<b>3,183,369,748.73</b>
Mdo. Secundario RF	49,302,539.47	2,881,366,477.42	302,003,271.31	3,183,369,748.73
<b>Mercado de Renta Variable</b>	<b>2,583,128.83</b>	<b>150,871,938.69</b>	<b>681,185,664.46</b>	<b>832,057,603.15</b>
Mdo. Secundario RV	2,583,128.83	150,871,938.69	681,185,664.46	832,057,603.15
<b>Total Semana</b>	<b>51,885,668.30</b>	<b>3,032,238,416.11</b>	<b>983,188,935.77</b>	<b>4,015,427,351.88</b>

Acumulado en el Mes

Julio 2020

Mercado	Transado USD	USD Equivalente DOP	Transado DOP	Total Transado DOP
<b>Mercado de Renta Fija</b>	<b>386,446,905.31</b>	<b>22,539,316,833.89</b>	<b>14,052,364,737.55</b>	<b>36,591,681,571.44</b>
Mdo. Secundario RF	386,446,905.31	22,539,316,833.89	14,052,364,737.55	36,591,681,571.44
<b>Mercado de Renta Variable</b>	<b>9,346,294.08</b>	<b>545,311,865.96</b>	<b>5,235,346,579.88</b>	<b>5,780,658,445.84</b>
Mdo. Primario RV	0.00	0.00	4,537,500,000.00	4,537,500,000.00
Mdo. Secundario RV	9,346,294.08	545,311,865.96	697,846,579.88	1,243,158,445.84
<b>Total Mes</b>	<b>395,793,199.39</b>	<b>23,084,628,699.85</b>	<b>19,287,711,317.43</b>	<b>42,372,340,017.28</b>

Acumulado en el Año

2020

Mercado	Transado USD	USD Equivalente DOP	Transado DOP	Total Transado DOP
<b>Mercado de Renta Fija</b>	<b>1,522,951,972.28</b>	<b>85,725,896,535.12</b>	<b>43,404,816,322.42</b>	<b>129,130,712,857.54</b>
Mdo. Primario RF	0.00	0.00	650,722,368.75	650,722,368.75
Mdo. Secundario RF	1,522,951,972.28	85,725,896,535.12	42,754,093,953.67	128,479,990,488.79
<b>Mercado de Renta Variable</b>	<b>124,296,092.55</b>	<b>6,821,892,037.53</b>	<b>10,424,777,526.91</b>	<b>17,246,669,564.44</b>
Mdo. Primario RV	46,923,127.98	2,527,741,691.32	5,746,104,718.17	8,273,846,409.49
Mdo. Secundario RV	77,372,964.57	4,294,150,346.21	4,678,672,808.74	8,972,823,154.95
<b>Total Año</b>	<b>1,647,248,064.83</b>	<b>92,547,788,572.65</b>	<b>53,829,593,849.33</b>	<b>146,377,382,421.98</b>

Nota: RF: No Incluye Creadores de Mercado del Ministerio de Hacienda

## Comparativo Volumen Transado RF Bursátil por Año y por Mercado YTD

31 de Julio de 2020

Renta Fija	Mercado Primario	%	Mercado Secundario	%	Total	%
2020	650,722,368.75	0.5	128,479,990,488.79	99.5	129,130,712,857.54	100
2019	9,736,455,128.30	6.9	131,368,908,519.04	93.1	141,105,363,647.34	100
Variación \$	(9,085,732,759.55)	0	(2,888,918,030.25)	0	(11,974,650,789.80)	0
Variación %	(93.32)%	0	(2.20)%	0	(8.49)%	0

Renta Variable	Mercado Primario	%	Mercado Secundario	%	Total	%
2020	8,273,846,409.49	47.97	8,972,823,154.95	52.03	17,246,669,564.43	100
2019	10,064,668,792.52	59.85	6,752,660,798.12	40.15	16,817,329,590.64	100
Variación \$	(1,790,822,383.03)	0	2,220,162,356.83	0	429,339,973.79	0
Variación %	(17.79)%	0	32.88%	0	2.55%	0

Total	Mercado Primario	%	Mercado Secundario	%	Total	%
2020	8,924,568,778.24	6.1	137,452,813,643.74	93.9	146,377,382,421.97	100
2019	19,801,123,920.82	12.54	138,121,569,317.16	87.46	157,922,693,237.98	100
Variación \$	(10,876,555,142.58)	0	(668,755,673.42)	0	(11,545,310,816.01)	0
Variación %	(54.93)%	0	(0.48)%	0	(7.31)%	0

Nota: RF: No Incluye Creadores de Mercado del Ministerio de Hacienda

## Renta Fija

Mercado Secundario los 15 Títulos más Transados en el Mes

Al 31 de Julio de 2020

Nemotecnico	Rueda	Cód. ISIN	Cód. Emisor	Mon.	Fecha Emi.	Fecha Venc.	Fecha Ult. Oper.	Días Venc.	Frec. Pago	Tasa Cupón	Cant. Oper.	Volum. Acum.	Equiv en DOP
MHUS2029	MINO	DO1005208215	SEH	USD	26/06/2020	26/06/2029	31/07/2020	3230	2	6.950	96	293,856,867.88	17,134,864,803.27
MH12032	MINO	DO1005206011	SEH	DOP	05/03/2017	05/03/2032	07/07/2020	4260	2	12.000	37	42,906,083.30	42,906,083.30
MH12040	MAYO	DO1005207415	SEH	DOP	06/01/2020	06/01/2040	16/07/2020	7114	2	11.375	26	314,433,819.09	314,433,819.09
MH22023	MINO	DO1005205914	SEH	DOP	07/04/2017	07/04/2023	28/07/2020	1001	2	10.500	25	3,202,653,990.85	3,202,653,990.85
MH22024	MAYO	DO1005206623	SEH	DOP	11/01/2019	11/01/2024	21/07/2020	1283	2	10.250	19	1,848,508,260.62	1,848,508,260.62
MH32028	MINO	DO1005206516	SEH	DOP	10/08/2018	11/08/2028	29/07/2020	2957	2	10.750	18	407,763,994.92	407,763,994.92
NO050123	MINO	DO1002202627	BCRD	DOP	05/01/2020	05/01/2023	24/07/2020	911	2	9.500	18	1,251,857,526.42	1,251,857,526.42
MHUS2026	MAYO	DO1005207118	SEH	USD	27/12/2019	27/12/2026	27/07/2020	2365	2	6.650	17	18,383,969.50	1,071,182,968.95
MH42026	MINO	DO1005205419	SEH	DOP	04/06/2016	04/12/2026	21/07/2020	2342	2	11.000	15	46,439,551.59	46,439,551.59
CDEE23	MINO	DO1005244525	SEH	USD	31/07/2012	31/07/2023	22/07/2020	1117	2	7.000	12	577,164.40	33,640,202.33
MH12034	MINO	DO1005206722	SEH	DOP	11/01/2019	11/01/2034	23/07/2020	4937	2	11.500	11	49,049,318.04	49,049,318.04
MH12021	MINO	DO1005234625	SEH	DOP	04/06/2011	04/06/2021	15/07/2020	322	2	15.950	11	1,402,136.36	1,402,136.36
NB300721	MINO	DO1002212822	BCRD	DOP	30/07/2014	30/07/2021	29/07/2020	365	2	11.000	10	78,352,628.52	78,352,628.52
NO150121	MINO	DO1002218423	BCRD	DOP	15/01/2018	15/01/2021	29/07/2020	192	2	9.500	10	871,287,103.47	871,287,103.47
BCSPAR01	MINO	DO2006804127	PARVA	DOP	04/10/2019	04/10/2023	31/07/2020	1188	4	9.250	10	63,933,732.35	63,933,732.35

## Renta Variable

Mercado Secundario los 15 Títulos más Transados en el Mes

Al 31 de Julio de 2020

Nemotecnico	Rueda	Cód. ISIN	Cód. Emisor	Mon.	Fecha Emi.	Fecha Venc.	Fecha Ult. Oper.	Días Venc.	Frec. Pago	Cant. Oper.	Volum. Acum.	Equivalente en DOP
CP1EX201	REVA	DO8016000127	FEXCEL2	USD	20/02/2019	20/02/2029	31/07/2020	3150	3	48	2,795,598.02	163,208,286.75
CP1EXC08	REVA	DO8013700828	FEXCEL1	USD	28/09/2016	02/03/2026	31/07/2020	2065	3	37	1,281,721.22	74,728,676.47
VF1R001	REVA	DO9016800110	VF RICA	DOP	27/09/2019	31/07/2020	31/07/2020	10675	12	37	690,562,936.51	690,562,936.51
CP1JF01	REVA	DO8013900121	JMMBFICI	USD	29/07/2016	29/07/2026	31/07/2020	2213	3	36	2,042,560.62	119,126,599.21
CP1JF201	REVA	DO8018200121	JMMBFIC2	USD	23/03/2020	23/03/2035	31/07/2020	5373	3	33	339,387.78	19,808,726.67
CP1FIU01	REVA	DO8015800121	FICIU	USD	31/08/2018	31/08/2033	31/07/2020	4795	3	14	2,099,212.55	122,506,119.33
CP1GAM01	REVA	DO8013300124	FRFGAM	DOP	12/05/2015	12/05/2025	21/07/2020	1769	12	6	3,856,502.67	3,856,502.67
VF1GPA01	REVA	DO9015700121	FGPAT	USD	13/03/2019	13/03/2034	28/07/2020	4995	3	5	376,235.84	21,930,070.86
CP1FCP02	REVA	DO8013100227	FICRFP	DOP	08/08/2016	23/03/2025	21/07/2020	1710	4	4	2,851,088.59	2,851,088.59
CP1EXC06	REVA	DO8013700620	FEXCEL1	USD	18/03/2016	02/03/2026	31/07/2020	2044	3	3	73,817.66	4,309,487.84
CP1EXC07	REVA	DO8013700729	FEXCEL1	USD	28/09/2016	02/03/2026	31/07/2020	2049	3	3	19,818.29	1,157,724.30
CP1EXC05	REVA	DO8013700521	FEXCEL1	USD	18/03/2016	02/03/2026	23/07/2020	2049	3	2	142,139.14	8,293,302.95
CP1FIP03	REVA	DO8013200324	FICRFRP	DOP	08/08/2016	23/03/2025	23/07/2020	1713	4	2	322,898.60	322,898.60
VF1FIM03	REVA	DO9013600315	FIDUPOPU	USD	23/10/2015	09/10/2025	02/07/2020	1920	3	1	36,802.96	2,144,022.68
VF1FIM06	REVA	DO9013600612	FIDUPOPU	USD	13/11/2015	09/10/2025	06/07/2020	1918	3	1	30,000.00	1,747,953.00

## OFERTA BONOS DEUDA INTERNA DEL ESTADO DOMINICANO

Referencia Bono	Fecha de Emisión	Fecha de Vencimiento	Cupón	Moneda	Monto Autorizado	Monto Colocado	Reembolsado	Monto en Circulación
<b>TOTAL</b>					<b>67,525.68</b>	<b>67,244.32</b>	<b>-</b>	<b>67,244.32</b>
<b>Total DOP</b>				DOP				
<b>Total USD</b>					<b>1,200.00</b>	<b>1,195.00</b>	<b>-</b>	<b>1,195.00</b>
2012-14-0003 (Ley No. 175-12)	31-jul.-2012	31-jul.-2023	Fija 7%	USD	500.00	500.00	-	<b>500.00</b>
MH-USD2027 (Ley 687-16)	15-dic.-2016	5-mar.-2027	Fija 6%	USD	100.00	95.00	-	<b>95.00</b>
MH-USD2026 (Ley No. 493-19)	27-dic.-2019	27-dic.-2026	Fija 6.65%	USD	600.00	600.00	-	<b>600.00</b>

Bonos Internos Plan de Recapitalización del Banco Central (Ley No. 167-07)

Bonos Internos Subastas Ministerio de Hacienda durante 2010 (Ley No. 366-09)

Bonos Internos Subastas Ministerio de Hacienda durante 2011 (Ley No. 131-11)

Bonos Internos Subastas Ministerio de Hacienda durante 2012 (Ley No. 361-11)

Bonos Internos Subastas Ministerio de Hacienda durante 2013 (Ley No. 58-13)

Intern

Bonos Internos Subastas Ministerio de Hacienda durante 2016 (Ley No. 331-15)

Bonos Internos Subastas Ministerio de Hacienda durante 2017 (Ley No. 693-16)

# Informaciones Extraídas Luxembourg Stock Exchange

## Bonos Soberanos del Estado Dominicano (Partida No Renegociada)

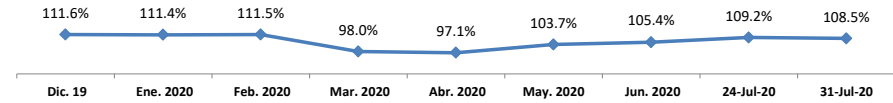


**Monto Emisión** : **USD 641.0 MM** **ISIN Code** **USP3579EAD96** **Perimió** **23/01/2018**

**Monto Emisión** : **USD163.5 MM** **ISIN Code** **US25714PBZ09**

En Circulación	:	USD 163.5 MM		
Fecha Emisión	:	21-nov.-13		
Fecha de Vencimiento	:	28-ene.-24		
Tasa de Interés	:	6.60%	AÑO 2020	
			Menor	Mayor

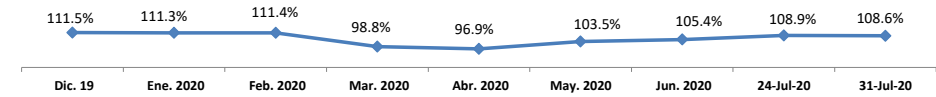
<b>Valor del Mercado</b>	:	↓	<b>108.46%</b>	<b>90.28%</b>	<b>112.40%</b>
--------------------------	---	---	----------------	---------------	----------------



**Monto Emisión** : **USD 336.5 MM** **ISIN Code** **USP3579EAT49**

En Circulación	:	USD 336.5 MM		
Fecha Emisión	:	21-nov.-13		
Fecha de Vencimiento	:	28-ene.-24		
Tasa de Interés	:	6.60%	AÑO 2020	
			Menor	Mayor

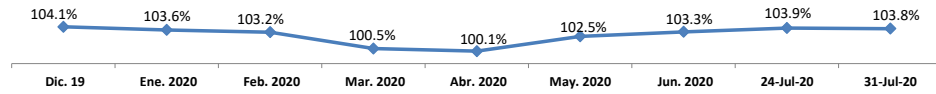
<b>Valor del Mercado</b>	:	↓	<b>108.56%</b>	<b>86.86%</b>	<b>112.23%</b>
--------------------------	---	---	----------------	---------------	----------------



**Monto Emisión** : **USD347.5 MM** **ISIN Code** **US25714PAK49**

En Circulación	:	USD347.5 MM		
Fecha Emisión	:	1-ago.-11		
Fecha de Vencimiento	:	6-may.-21		
Tasa de Interés	:	7.5%	AÑO 2020	
			Menor	Mayor

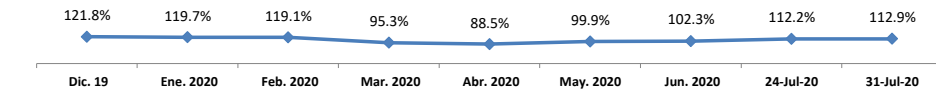
<b>Valor del Mercado</b>	:	↓	<b>103.82%</b>	<b>98.10%</b>	<b>104.08%</b>
--------------------------	---	---	----------------	---------------	----------------



**Monto Emisión** : **USD 955.1 MM** **ISIN Code** **USP3579EAY34**

En Circulación	:	USD 955.1 MM		
Fecha Emisión	:	8-may.-14		
Fecha de Vencimiento	:	30-abr.-44		
Tasa de Interés	:	7.45%	AÑO 2020	
			Menor	Mayor

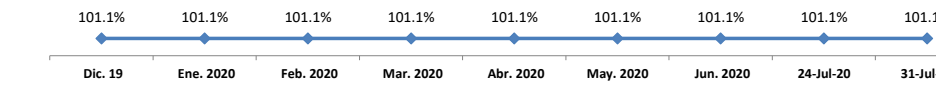
<b>Valor del Mercado</b>	:	↑	<b>112.87%</b>	<b>75.54%</b>	<b>122.80%</b>
--------------------------	---	---	----------------	---------------	----------------



**Monto Emisión** : **USD 331.98 MM** **ISIN Code** **US25714PBY34**

En Circulación	:	USD 331.9 MM		
Fecha Emisión	:	29-abr.-13		
Fecha de Vencimiento	:	18-abr.-24		
Tasa de Interés	:	5.875%	AÑO 2020	
			Menor	Mayor

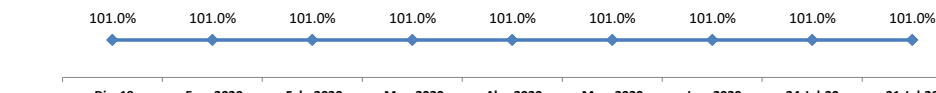
<b>Valor del Mercado</b>	:	→	<b>101.11%</b>	<b>98.56%</b>	<b>101.15%</b>
--------------------------	---	---	----------------	---------------	----------------



**Monto Emisión** : **USD 668.0 MM** **ISIN Code** **USP3579EAS65**

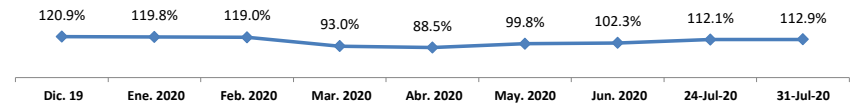
En Circulación	:	USD 668.0 MM		
Fecha Emisión	:	29-abr.-13		
Fecha de Vencimiento	:	18-abr.-24		
Tasa de Interés	:	5.875%	AÑO 2020	
			Menor	Mayor

<b>Valor del Mercado</b>	:	→	<b>101.00%</b>	<b>95.50%</b>	<b>108.71%</b>
--------------------------	---	---	----------------	---------------	----------------



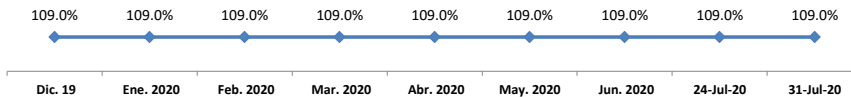
**Monto Emisión** : **USD 544.9 MM** **ISIN Code** **US25714PCF36**

En Circulación	:	USD 544.9 MM		
Fecha Emisión	:	8-may.-14		
Fecha de Vencimiento	:	30-abr.-44		
Tasa de Interés	:	7.45%	<b>AÑO 2020</b>	
		<b>AI</b>	<b>31/07/2020</b>	<b>Menor</b>
				<b>Mayor</b>
<b>Valor del Mercado</b>	:	↑ <b>112.90%</b>	<b>85.59%</b>	<b>123.00%</b>



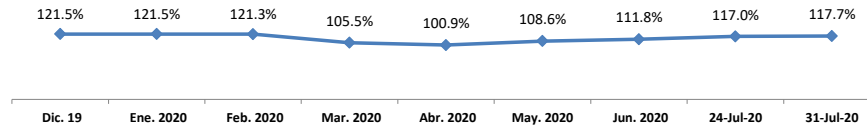
**Monto Emisión** : **USD1,152.51 MM** **ISIN Code** **USP3579EAH01**

En Circulación	:	USD1,152.51 MM		
Fecha Emisión	:	7-may.-10		
Fecha de Vencimiento	:	6-may.-21		
Tasa de Interés	:	7.5%	<b>AÑO 2020</b>	
		<b>AI</b>	<b>31/07/2020</b>	<b>Menor</b>
				<b>Mayor</b>
<b>Valor del Mercado</b>	:	→ <b>108.96%</b>	<b>106.84%</b>	<b>109.40%</b>



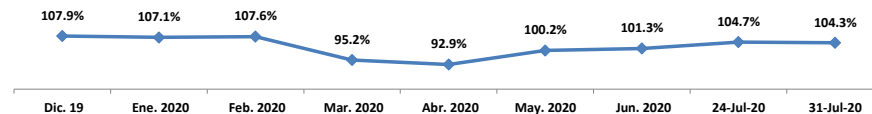
**Monto Emisión** : **USD300.0 MM** **ISIN Code** **USP3579EAG28**

En Circulación	:	USD300.0 MM		
Fecha Emisión	:	21-mar.-06		
Fecha de Vencimiento	:	20-abr.-27		
Tasa de Interés	:	8.625%	<b>AÑO 2020</b>	
		<b>AI</b>	<b>31/07/2020</b>	<b>Menor</b>
				<b>Mayor</b>
<b>Valor del Mercado</b>	:	↑ <b>117.70%</b>	<b>97.09%</b>	<b>123.10%</b>



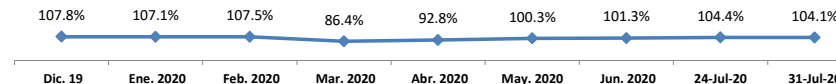
**Monto Emisión** : **USD731.6 MM** **ISIN Code** **US25714PCV85**

En Circulación	:	USD731.6 MM		
Fecha Emisión	:	5-feb.-15		
Fecha de Vencimiento	:	27-ene.-25		
Tasa de Interés	:	5.5%	<b>AÑO 2020</b>	
		<b>AI</b>	<b>31/07/2020</b>	<b>Menor</b>
				<b>Mayor</b>
<b>Valor del Mercado</b>	:	↓ <b>104.27%</b>	<b>83.98%</b>	<b>108.72%</b>



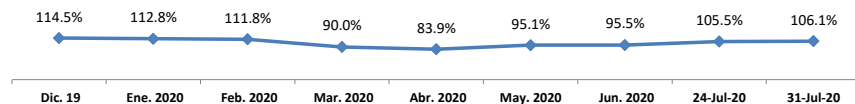
**Monto Emisión** : **USD768.4MM** **ISIN Code** **USP3579EBD87**

En Circulación	:	USD768.4MM		
Fecha Emisión	:	5-feb.-15		
Fecha de Vencimiento	:	27-ene.-25		
Tasa de Interés	:	5.5%	<b>AÑO 2020</b>	
		<b>AI</b>	<b>31/07/2020</b>	<b>Menor</b>
				<b>Mayor</b>
<b>Valor del Mercado</b>	:	↓ <b>104.13%</b>	<b>86.43%</b>	<b>108.60%</b>



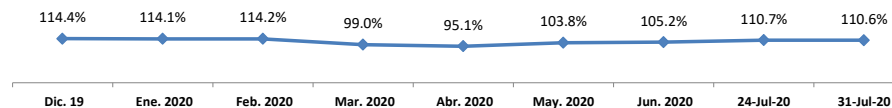
**Monto Emisión** : **USD906.5 MM** **ISIN Code** **US25714PCW68**

En Circulación	:	USD906.5 MM		
Fecha Emisión	:	5-feb.-15		
Fecha de Vencimiento	:	27-ene.-45		
Tasa de Interés	:	6.85%	<b>AÑO 2020</b>	
		<b>AI</b>	<b>31/07/2020</b>	<b>Menor</b>
				<b>Mayor</b>
<b>Valor del Mercado</b>	:	↑ <b>106.14%</b>	<b>69.75%</b>	<b>115.90%</b>

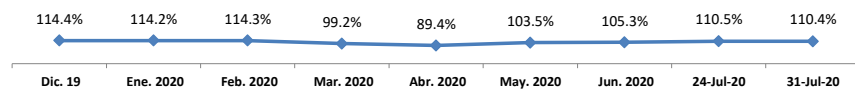


**Monto Emisión** : **USD1,039.2 MM** **ISIN Code** **USP3579EBK21**

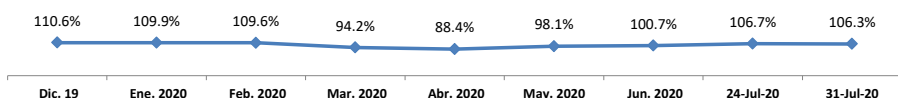
En Circulación	:	USD1,039.2 MM		
Fecha Emisión	:	8-feb.-16		
Fecha de Vencimiento	:	29-ene.-26		
Tasa de Interés	:	6.87%	<b>AÑO 2020</b>	
		<b>AI</b>	<b>31/07/2020</b>	<b>Menor</b>
				<b>Mayor</b>
<b>Valor del Mercado</b>	:	↓ <b>110.58%</b>	<b>83.98%</b>	<b>115.58%</b>



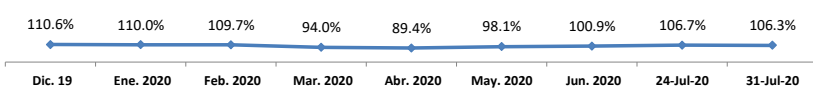
<b>Monto Emisión</b>	:	<b>USD460.8 MM</b>	<b>ISIN Code</b>	<b>US25714PDJ49</b>
En Circulación	:	USD460.8 MM		
Fecha Emisión	:	8-feb.-16		
Fecha de Vencimiento	:	29-ene.-26		
Tasa de Interés	:	6.87%		
			<b>AÑO 2020</b>	
		<b>AI</b>	<b>31/07/2020</b>	<b>Menor Mayor</b>
<b>Valor del Mercado</b>	:	<b>110.45%</b>	<b>88.15%</b>	<b>115.68%</b>



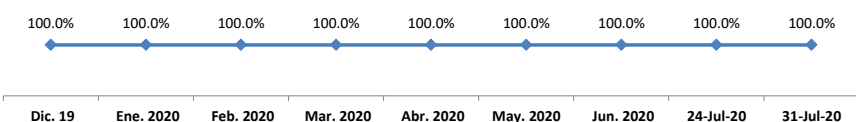
<b>Monto Emisión</b>	:	<b>USD633.6MM</b>	<b>ISIN Code</b>	<b>US25714PDT21</b>
En Circulación	:	USD633.6MM		
Fecha Emisión	:	1-feb.-17		
Fecha de Vencimiento	:	25-ene.-27		
Tasa de Interés	:	5.95%		
			<b>AÑO 2020</b>	
		<b>AI</b>	<b>31/07/2020</b>	<b>Menor Mayor</b>
<b>Valor del Mercado</b>	:	<b>106.32%</b>	<b>79.38%</b>	<b>111.46%</b>



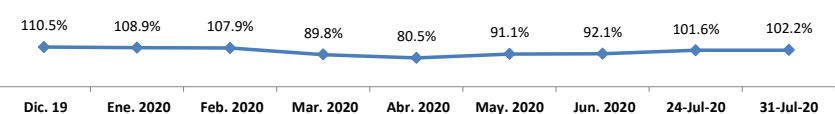
<b>Monto Emisión</b>	:	<b>USD1,066.4 MM</b>	<b>ISIN Code</b>	<b>USP3579EBV85</b>
En Circulación	:	USD1,066.4 MM		
Fecha Emisión	:	1-feb.-17		
Fecha de Vencimiento	:	25-ene.-27		
Tasa de Interés	:	5.95%		
			<b>AÑO 2020</b>	
		<b>AI</b>	<b>31/07/2020</b>	<b>Menor Mayor</b>
<b>Valor del Mercado</b>	:	<b>106.29%</b>	<b>80.95%</b>	<b>111.38%</b>



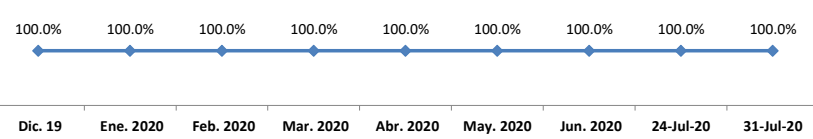
<b>Monto Emisión</b>	:	<b>DOP27,784.8 MM</b>	<b>ISIN Code</b>	<b>USP3579EBZ99</b>
En Circulación	:	DOP27,784.8 MM		
Fecha Emisión	:	16-mar.-18		
Fecha de Vencimiento	:	15-feb.-23		
Tasa de Interés	:	8.90%		
			<b>AÑO 2020</b>	
		<b>AI</b>	<b>31/07/2020</b>	<b>Menor Mayor</b>
<b>Valor del Mercado</b>	:	<b>100.00%</b>	<b>100.00%</b>	<b>100.00%</b>



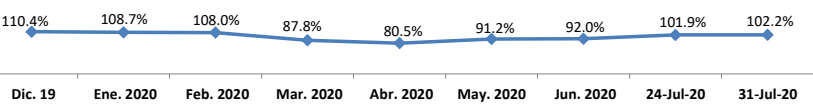
<b>Monto Emisión</b>	:	<b>USD306.9 MM</b>	<b>ISIN Code</b>	<b>US25714PDW59</b>
En Circulación	:	USD306.9 MM		
Fecha Emisión	:	16-mar.-18		
Fecha de Vencimiento	:	15-feb.-48		
Tasa de Interés	:	6.50%		
			<b>AÑO 2020</b>	
		<b>AI</b>	<b>31/07/2020</b>	<b>Menor Mayor</b>
<b>Valor del Mercado</b>	:	<b>102.22%</b>	<b>67.03%</b>	<b>111.43%</b>



<b>Monto Emisión</b>	:	<b>DOP12,215.2 MM</b>	<b>ISIN Code</b>	<b>US25714PDX33</b>
En Circulación	:	DOP12,215.2 MM		
Fecha Emisión	:	16-mar.-18		
Fecha de Vencimiento	:	15-feb.-23		
Tasa de Interés	:	8.90%		
			<b>AÑO 2020</b>	
		<b>AI</b>	<b>31/07/2020</b>	<b>Menor Mayor</b>
<b>Valor del Mercado</b>	:	<b>100.00%</b>	<b>100.00%</b>	<b>100.00%</b>



<b>Monto Emisión</b>	:	<b>USD693.1MM</b>	<b>ISIN Code</b>	<b>USP3579EBY25</b>
En Circulación	:	USD693.1MM		
Fecha Emisión	:	16-mar.-18		
Fecha de Vencimiento	:	15-feb.-48		
Tasa de Interés	:	6.50%		
			<b>AÑO 2020</b>	
		<b>AI</b>	<b>31/07/2020</b>	<b>Menor Mayor</b>
<b>Valor del Mercado</b>	:	<b>102.23%</b>	<b>66.47%</b>	<b>111.50%</b>

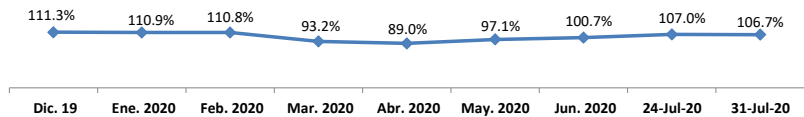


**Monto Emisión** : **USD434.0 MM** **ISIN Code** **US25714PDZ80**

En Circulación	:	USD434.0 MM		
Fecha Emisión	:	20-jul.-18		
Fecha de Vencimiento	:	19-jul.-28		
Tasa de Interés	:	6.00%	Menor	

	Al	31/07/2020	Menor	Mayor
--	----	------------	-------	-------

<b>Valor del Mercado</b>	:	↓	<b>106.66%</b>	<b>79.73%</b>	<b>112.58%</b>
--------------------------	---	---	----------------	---------------	----------------

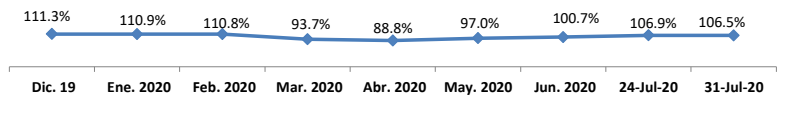


**Monto Emisión** : **USD866.0 MM** **ISIN Code** **USP3579ECB13**

En Circulación	:	USD866.0 MM		
Fecha Emisión	:	20-jul.-18		
Fecha de Vencimiento	:	19-jul.-28		
Tasa de Interés	:	6.00%	Menor	

	Al	31/07/2020	Menor	Mayor
--	----	------------	-------	-------

<b>Valor del Mercado</b>	:	↓	<b>106.51%</b>	<b>78.50%</b>	<b>112.45%</b>
--------------------------	---	---	----------------	---------------	----------------

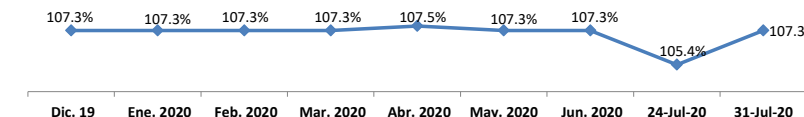


**Monto Emisión** : **USD451.6 MM** **ISIN Code** **US25714PEB04**

En Circulación	:	USD451.6 MM		
Fecha Emisión	:	14-jun.-19		
Fecha de Vencimiento	:	5-jun.-49		
Tasa de Interés	:	6.40%	AÑO 2020	

	Al	31/07/2020	Menor	Mayor
--	----	------------	-------	-------

<b>Valor del Mercado</b>	:	↑	<b>107.27%</b>	<b>103.31%</b>	<b>107.51%</b>
--------------------------	---	---	----------------	----------------	----------------

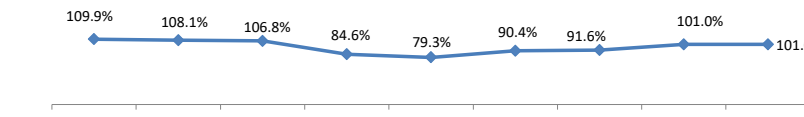


**Monto Emisión** : **USD1,048.4 MM** **ISIN Code** **USP3579ECE51**

En Circulación	:	USD1,048.4 MM		
Fecha Emisión	:	14-jun.-19		
Fecha de Vencimiento	:	5-jun.-49		
Tasa de Interés	:	6.40%	AÑO 2020	

	Al	31/07/2020	Menor	Mayor
--	----	------------	-------	-------

<b>Valor del Mercado</b>	:	↑	<b>101.03%</b>	<b>64.22%</b>	<b>111.24%</b>
--------------------------	---	---	----------------	---------------	----------------

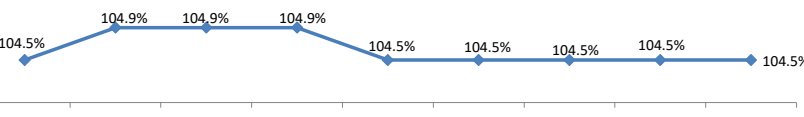


**Monto Emisión** : **DOP13,085.6 MM** **ISIN Code** **US25714PEA21**

En Circulación	:	DOP13,085.6 MM		
Fecha Emisión	:	14-jun.-19		
Fecha de Vencimiento	:	5-jun.-26		
Tasa de Interés	:	9.75%	AÑO 2020	

	Al	31/07/2020	Menor	Mayor
--	----	------------	-------	-------

<b>Valor del Mercado</b>	:	→	<b>104.54%</b>	<b>100.00%</b>	<b>105.67%</b>
--------------------------	---	---	----------------	----------------	----------------

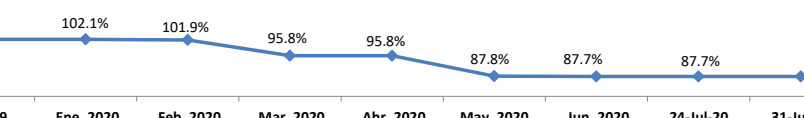


**Monto Emisión** : **DOP37,437.4 MM** **ISIN Code** **USP3579ECD78**

En Circulación	:	DOP37,437.4 MM		
Fecha Emisión	:	14-jun.-19		
Fecha de Vencimiento	:	5-jun.-26		
Tasa de Interés	:	9.75%	AÑO 2020	

	Al	31/07/2020	Menor	Mayor
--	----	------------	-------	-------

<b>Valor del Mercado</b>	:	→	<b>87.72%</b>	<b>95.76%</b>	<b>102.55%</b>
--------------------------	---	---	---------------	---------------	----------------

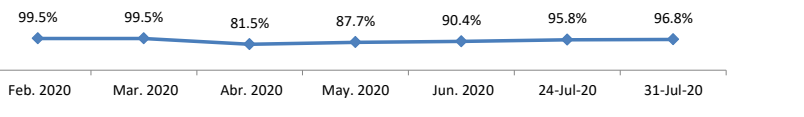


**Monto Emisión** : **USD350.6 MM** **ISIN Code** **US25714PED69**

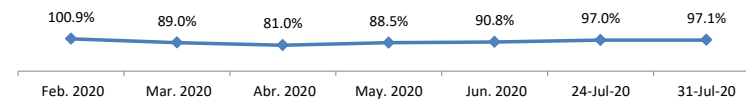
En Circulación	:	USD350.6 MM		
Fecha Emisión	:	17-feb.-20		
Fecha de Vencimiento	:	30-ene.-30		
Tasa de Interés	:	4.50%	AÑO 2020	

	Al	31/07/2020	Menor	Mayor
--	----	------------	-------	-------

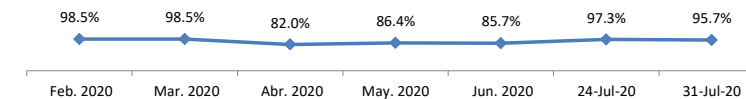
<b>Valor del Mercado</b>	:	↑	<b>96.77%</b>	<b>80.42%</b>	<b>99.50%</b>
--------------------------	---	---	---------------	---------------	---------------



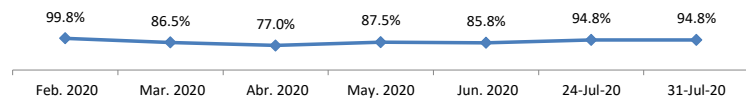
<b>Monto Emisión</b>	:	<b>DOP649.3 MM</b>	<b>ISIN Code</b>	<b>USP3579ECF27</b>
En Circulación	:	DOP649.3 MM		
Fecha Emisión	:	17-feb.-20		
Fecha de Vencimiento	:	30-ene.-30		
Tasa de Interés	:	4.50%	<b>AÑO 2020</b>	
		<b>Al 31/07/2020</b>	<b>Menor</b>	<b>Mayor</b>
<b>Valor del Mercado</b>	:	<b>97.10%</b>	<b>70.38%</b>	<b>102.50%</b>



<b>Monto Emisión</b>	:	<b>USD486.2 MM</b>	<b>ISIN Code</b>	<b>US25714PEE43</b>
En Circulación	:	USD486.2 MM		
Fecha Emisión	:	17-feb.-20		
Fecha de Vencimiento	:	30-ene.-30		
Tasa de Interés	:	5.88%	<b>AÑO 2020</b>	
		<b>Al 31/07/2020</b>	<b>Menor</b>	<b>Mayor</b>
<b>Valor del Mercado</b>	:	<b>95.69%</b>	<b>81.95%</b>	<b>99.21%</b>



<b>Monto Emisión</b>	:	<b>USD1,013.8 MM</b>	<b>ISIN Code</b>	<b>USP3579ECG00</b>
En Circulación	:	USD1,013.8 MM		
Fecha Emisión	:	17-feb.-20		
Fecha de Vencimiento	:	30-ene.-30		
Tasa de Interés	:	5.88%	<b>AÑO 2020</b>	
		<b>Al 31/07/2020</b>	<b>Menor</b>	<b>Mayor</b>
<b>Valor del Mercado</b>	:	<b>94.75%</b>	<b>63.00%</b>	<b>103.75%</b>



**FUENTES:**

[Bloomberg Professional Service](#)

<http://bancentral.gov.do/>

<https://www.bves.com.sv>

<https://www.bourse.lu/search> , <http://www.creditpublico.gov.do/index.htm>

<http://www.bolsard.com>

**Todas las variaciones son semanales.**