

## INDICADORES FINANCIEROS Y BURSATILES

TASAS DE REFERENCIA CLAVE					
Nombre\Fecha	1-jun	Evolución*			
		1 mes	3 meses	6 meses	1 año
Fondos Reserva Federal EUA	→ 1.750%	→ 1.750%	→ 1.500%	→ 1.250%	→ 1.000%
PRIME en EUA	→ 4.750%	→ 4.750%	→ 4.500%	→ 4.250%	→ 4.000%
Desempleo en EUA	↓ 3.800%	↓ 3.900%	→ 4.100%	→ 4.100%	→ 4.300%
EURIBOR A 30 Días	↓ -0.371%	→ -0.371%	→ -0.370%	↑ -0.368%	↑ -0.371%
EURIBOR A 90 Días	↑ -0.321%	↓ -0.329%	↑ -0.327%	→ -0.326%	→ -0.329%
EURIBOR A 360 Días	↑ -0.184%	→ -0.189%	→ -0.191%	→ -0.190%	↓ -0.133%
LIBOR A 30 Días	↑ 2.005%	↑ 1.917%	↑ 1.691%	→ 1.392%	↑ 1.089%
LIBOR A 90 Días	↓ 2.318%	↓ 2.363%	↑ 2.025%	↑ 1.508%	↑ 1.219%

Sin Cambio      Aumento      Reducción

BONOS DE TESORO EUA			
Cierre	Plazo	1-jun	
		Tasa Rend.	Δ%
	3 meses	1.90	0.82%
	6 meses	2.09	1.13%
	1 año	2.26	0.44%
	2 años	2.47	-0.17%
	3 años	2.60	-0.32%
	5 años	2.75	-0.61%
	7 años	2.86	-0.95%
	10 años	2.90	-0.99%
	30 años	3.05	-1.34%

TASA CAMBIO (Valor de 1 USD en Otras Monedas)		
Monedas\Fecha	1-jun	Δ%
EURO- Unión Europea	0.8577	-0.08%
GBP- Gran Bretaña	0.7491	-0.37%
RUBLO- Rusia	62.2032	-0.16%
FRANCO-Suiza	0.9882	-0.28%
DOLAR- Canadá	1.2951	-0.17%
YEN- Japón	109.5400	0.12%
YUAN- China	6.4204	0.45%
DOLAR- Hong Kong	7.8456	-0.01%
RUPIA- India	67.0625	-1.05%
PESO- México	19.9395	2.03%
REAL-Brasil	3.7661	3.08%
PESO- Argentina	24.9781	2.28%
PESO- Chile	631.1000	1.19%
BOLIVAR F- Venezuela	79900.0000	1.59%
GOURDE- Haití	64.8176	0.41%
BALBOA- Panamá	1.0000	0.00%
CORDOBA- Nicaragua	31.5095	0.25%
COLON- El Salvador	8.7500	0.00%
COLON- Costa Rica	567.5000	0.38%
LEMPIRAS- Honduras	23.9000	0.08%
QUETZAL- Guatemala	7.4828	0.06%



MERCADOS DE VALORES		
Indice- País	1-jun	Δ%
DOW JONES INDUS- EUA	24,635.21	-0.48%
S&P 500- EUA	2,734.62	0.49%
NASDAQ COMPX- EUA	7,554.33	1.62%
FTSE 100- Gran Bretaña	7,701.77	-0.37%
DAX- Alemania	12,724.27	-1.65%
CAC 40- Francia	5,465.53	-1.39%
MADX- España	976.50	-1.87%
NIKKEI 225- Japón	22,171.35	-1.24%
HANG SENG-Hong Kong	30,492.91	-0.31%
SHANGHAI SE COMPX-China	3,075.14	-2.11%
MEXBOL- México	45,013.13	-0.17%
MERVAL- Argentina	28,436.75	-10.77%
BOVESPA- Brasil	77,239.75	-2.10%
IGPA- Chile	27,705.23	-1.77%
BVPSI- Panamá	475.34	-0.87%

FUTUROS DE MATERIAS PRIMAS		
Nombre	USD\$	Δ%
ORO (Onza Troy)	1,293.73	-0.61%
PLATA (Onza Troy)	16.41	-0.61%
ALUMINIO (Tonelada Métrica)	2,310.00	2.51%
COBRE (Tonelada Métrica)	6,831.02	0.68%
CRUDO WTI (Barril)	65.81	-3.05%
CRUDO OPEP (Barril)	74.23	-0.85%
CRUDO BRENT (Barril)	77.59	14.74%
GASOLINA FUTURO (Galón)	2.14	-1.74%
CACAO (Tonelada Métrica)	2,458.00	-3.83%
AZUCAR (Quintal Métrico)	27.60	0.48%
CAFÉ (Quintal Métrico)	270.61	1.95%
MAIZ (Quintal)	15.43	-3.57%
SOYA GRANEL (Quintal Mét.)	37.48	-1.94%
TRIGO CBT* (Quintal Métrico)	19.20	-3.64%
Niquel (Tonelada Métrica)	15,380.50	4.46%
Platinio (Onza Troy)	904.15	0.29%

## Indicadores Bancarios

Prom. Mes Tasas Activas Nominales Bancos Múltiples (al 01 de junio 2018)	Δ%
0-90 d	11.21% -1.95%
91-180 d	12.59% 12.27%
181-360 d	14.62% 16.20%
361 d- 2 Años	12.55% -8.52%
Prom. Pond.	13.36% -1.26%

Prom. Mes Tasas Pasivas Nominales Bancos Múltiples (al 01 de junio 2018)	Δ%
0-30 d	4.48% 8.79%
31-60 d	4.77% -8.32%
61-90 d	5.77% -2.81%
91-180 d	5.27% -13.01%
181-360 d	5.67% -3.80%
Prom. Pond.	5.01% -6.41%

Tasas de Referencia Locales			
Nombre	Nivel	Acum. 01/Jun./2018	
INTERBANCARIA	↓ 5.38%	RD\$20,525.0 MM	
Tasas de Interés Facilidades Permanentes 2018, (En % Anual)			
Tasas de Política	Contracción	Expansión	
27-abr-18	5.25%	(-) 1.50 puntos porcentuales	(+) 1.50 puntos porcentuales
		3.75%	6.75%

Nota: A partir del 20 de diciembre de 2012, la Junta Monetaria autorizó las operaciones de Contracción y Expansión, dando inicio el 4 de febrero de 2013.

Letras del Banco Central Adjudicadas ( al 30 de Mayo 2018 )			
Plazo a vencimiento	Precio	MM RD\$	Rend. Prom.
28 d	99.55%	75.0	5.78%
126 d	97.69%	75.0	6.70%
217 d			
Declarada Disierta			
Total	98.62%	150.00	6.24%

Tasas de Cambio USD/ RD\$ (01 de junio 2018)		
TIPO	Compra	Venta
BANCOS COMERCIALES	↑ 49.3154	↑ 49.4057
AGENTES DE CAMBIO	↑ 49.3272	↑ 49.4077

## Emisiones Bolsa de Valores de Santo Domingo

## Resumen General de Mercado Bursátil

01 de Junio de 2018

Operaciones del Día 1 de Junio de 2018				
Mercado	Transado USD	USD Equivalente DOP	Transado DOP	Total Transado DOP
<b>Mercado de Renta Fija</b>	<b>10,290.76</b>	<b>508,401.62</b>	<b>4,304,915.02</b>	<b>4,813,316.64</b>
Mdo. Secundario RF	10,290.76	508,401.62	4,304,915.02	4,813,316.64
<b>Mercado de Renta Variable</b>	<b>45,135.08</b>	<b>2,229,839.95</b>	<b>6,283,190.02</b>	<b>8,513,029.97</b>
Mdo. Secundario RV	45,135.08	2,229,839.95	6,283,190.02	8,513,029.97
<b>Total Día</b>	<b>55,425.84</b>	<b>2,738,241.57</b>	<b>10,588,105.04</b>	<b>13,326,346.61</b>
Acumulado de la Semana 1 de Junio de 2018 al 3 de Junio de 2018				
Mercado	Transado USD	USD Equivalente DOP	Transado DOP	Total Transado DOP
<b>Mercado de Renta Fija</b>	<b>9,382,875.97</b>	<b>463,553,448.65</b>	<b>1,270,610,656.87</b>	<b>1,734,164,105.52</b>
Mdo. Primario RF	0.00	0.00	49,122,953.54	49,122,953.54
Mdo. Secundario RF	9,382,875.97	463,553,448.65	1,221,487,703.33	1,685,041,151.98
<b>Mercado de Renta Variable</b>	<b>1,187,449.35</b>	<b>58,665,224.72</b>	<b>47,410,027.12</b>	<b>106,075,251.84</b>
Mdo. Primario RV	0.00	0.00	40,219,100.87	40,219,100.87
Mdo. Secundario RV	1,187,449.35	58,665,224.72	7,190,926.25	65,856,150.97
<b>Total Semana</b>	<b>10,570,325.32</b>	<b>522,218,673.37</b>	<b>1,318,020,683.99</b>	<b>1,840,239,357.36</b>
Acumulado en el Mes Junio 2018				
Mercado	Transado USD	USD Equivalente DOP	Transado DOP	Total Transado DOP
<b>Mercado de Renta Fija</b>	<b>10,290.76</b>	<b>508,401.62</b>	<b>4,304,915.02</b>	<b>4,813,316.64</b>
Mdo. Secundario RF	10,290.76	508,401.62	4,304,915.02	4,813,316.64
<b>Mercado de Renta Variable</b>	<b>45,135.08</b>	<b>2,229,839.95</b>	<b>6,283,190.02</b>	<b>8,513,029.97</b>
Mdo. Secundario RV	45,135.08	2,229,839.95	6,283,190.02	8,513,029.97
<b>Total Mes</b>	<b>55,425.84</b>	<b>2,738,241.57</b>	<b>10,588,105.04</b>	<b>13,326,346.61</b>
Acumulado en el Año 2018				
Mercado	Transado USD	USD Equivalente DOP	Transado DOP	Total Transado DOP
<b>Mercado de Renta Fija</b>	<b>169,583,932.65</b>	<b>8,344,248,963.56</b>	<b>44,103,569,701.80</b>	<b>52,447,818,665.36</b>
Mdo. Primario RF	2,500,359.98	123,526,034.20	550,504,906.16	674,030,940.36
Mdo. Secundario RF	167,083,572.67	8,220,722,929.36	43,553,064,795.64	51,773,787,725.00
<b>Mercado de Renta Variable</b>	<b>19,259,815.38</b>	<b>939,075,582.47</b>	<b>3,374,682,888.78</b>	<b>4,313,758,471.25</b>
Mdo. Primario RV	7,949,680.51	384,841,967.12	1,352,629,370.69	1,737,471,337.81
Mdo. Secundario RV	11,310,134.87	554,233,615.35	2,022,053,518.09	2,576,287,133.44
<b>Total Año</b>	<b>188,843,748.03</b>	<b>9,283,324,546.03</b>	<b>47,478,252,590.58</b>	<b>56,761,577,136.61</b>

Nota: RF: No Incluye Creadores de Mercado del Ministerio de Hacienda.

## Comparativo Volumen Transado RF Bursátil por Año y por Mercado YTD

01 de Junio de 2018

Renta Fija	Mercado Primario	%	Mercado Secundario	%	Total	%
2018	674,030,940.36	1.29	51,773,787,725.00	98.7	52,447,818,665.36	100
2017	9,726,391,294.93	13.08	64,647,985,154.89	86.9	74,374,376,449.82	100
Variación \$	(9,052,360,354.57)	0	(12,874,197,429.89)	0	(21,926,557,784.46)	
Variación %	(93.07)%	0	(19.91)%	0	(29.48)%	
Renta Variable	Mercado Primario	%	Mercado Secundario	%	Total	%
2018	1,737,471,337.81	40.28	2,576,287,133.44	59.7	4,313,758,471.25	100
2017	709,357,652.37	23.67	2,287,536,161.55	76.3	2,996,893,813.91	100
Variación \$	1,028,113,685.44	0	288,750,971.89	0	1,316,864,657.34	
Variación %	144.94%	0	12.62%	0	43.94%	
Total	Mercado Primario	%	Mercado Secundario	%	Total	%
2018	2,411,502,278.17	4.25	54,350,074,858.44	95.8	56,761,577,136.61	100
2017	10,435,748,947.30	13.49	66,935,521,316.44	86.5	77,371,270,263.73	100
Variación \$	(8,024,246,669.13)	0	(12,585,446,458.00)	0	(20,609,693,127.12)	
Variación %	(76.89)%	0	(18.80)%	0	(26.64)%	

Nota: RF: No Incluye Creadores de Mercado del Ministerio de Hacienda

## Renta Fija

Mercado Secundario los 15 Títulos más Transados en el Mes

Al 01 de Junio de 2018

Nemotecnico	Rueda	Cód. ISIN	Cód. Emisor	Mon.	Fecha Emi.	Fecha Venc.	Fecha Ult. Oper.	Días Venc.	Frec. Pago	Tasa Cupón	Cant. Oper.	Volum. Acum.	Equiv en DOP
BC1DPP24	MINO	DO201430241	DPP	USD	09/05/2017	09/05/2027	01/06/2018	3260	3	6.250	1	10,290.76	508,401.62
CI030223	MINO	DO100221611	BCRD	DOP	03/02/2016	03/02/2023	01/06/2018	1704	2	11.000	1	4,304,915.02	4,304,915.02

## Renta Variable

Mercado Secundario los 15 Títulos más Transados en el Mes

Al 01 de Junio de 2018

Nemotecnico	Rueda	Cód. ISIN	Cód. Emisor	Mon.	Fecha Emi.	Fecha Venc.	Fecha Ult. Oper.	Días Venc.	Frec. Pago	Cant. Oper.	Volum. Acum.	Equivalente en DOP
CP1PIF	REVA	DO8012152021	PIONEER	DOP	16/05/2013	16/05/2023	01/06/2018	1805	4	2	86,740.23	86,740.23
CP1EXC06	REVA	DO8013700620	FEXCEL1	USD	18/03/2016	02/03/2026	01/06/2018	2826	3	1	107.00	5,286.20
CP1ADVO1	REVA	DO8014400121	FADVCE1	DOP	31/05/2017	31/05/2027	01/06/2018	3281	7	1	5,523,941.86	5,523,941.86
CP1EXC08	REVA	DO8013700828	FEXCEL1	USD	28/09/2016	02/03/2026	01/06/2018	2826	3	1	45,028.08	2,224,553.76
CP1FCP02	REVA	DO8013100227	FICRFCP	DOP	08/08/2016	23/03/2020	01/06/2018	656	4	1	477,863.60	477,863.60
CP1FHP01	REVA	DO8013200126	FICRFRP	DOP	23/03/2015	23/03/2020	01/06/2018	656	4	1	194,644.33	194,644.33

## OFERTA BONOS DEUDA INTERNA DEL ESTADO DOMINICANO

Referencia Bono	Fecha de Emisión	Fecha de Vencimiento	Cupón	Moneda	Monto Autorizado	Monto Colocado	Reembolsado	Monto en Circulación 30-abr-2018
<b>TOTAL</b>					<b>29,590.14</b>	<b>29,343.56</b>	<b>-</b>	<b>29,343.56</b>
<b>Total DOP</b>					<b>-</b>	<b>-</b>	<b>-</b>	<b>-</b>
<b>Total USD</b>					<b>600.00</b>	<b>595.00</b>	<b>-</b>	<b>595.00</b>
2012-14-0003 (Ley No. 175-12)	31-jul-2012	31-jul-2023	Fija 7%	USD	500.00	500.00	-	<b>500.00</b>
MH-USD2027 (Ley 687-16)	15-dic-2016	5-mar-2027	Fija 6%	USD	100.00	95.00	-	<b>95.00</b>

Bonos Internos Plan de Recapitalización del Banco Central (Ley No. 167-07)  
 Bonos Internos Subastas Ministerio de Hacienda durante 2010 (Ley No. 366-09)  
 Bonos Internos Subastas Ministerio de Hacienda durante 2011 (Ley No. 131-11)  
 Bonos Internos Subastas Ministerio de Hacienda durante 2012 (Ley No. 361-11)  
 Bonos Internos Subastas Ministerio de Hacienda durante 2013 (Ley No. 58-13)  
 Bonos Internos Subastas Ministerio de Hacienda durante 2014 (Ley No. 152-14)  
 Bonos Internos Subastas Ministerio de Hacienda durante 2015 (Ley No. 548-14)  
 Bonos Internos Subastas Ministerio de Hacienda durante 2016 (Ley No. 331-15)  
 Bonos Internos Subastas Ministerio de Hacienda durante 2017 (Ley No. 693-16)

Fuente: Dirección General de Crédito Público.

### Informaciones Extraídas Luxembourg Stock Exchange

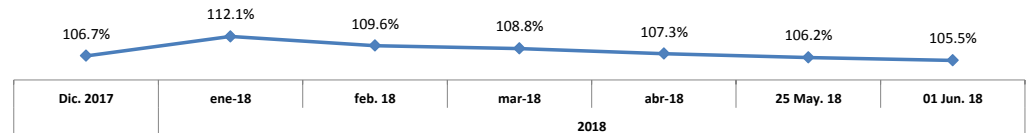
#### Bonos Soberanos del Estado Dominicano (Partida No Renegociada)



**Monto Emisión** : **USD 641.0 MM**    **ISIN Code** **USP3579EAD96**    **Perimió** **23/01/2018**

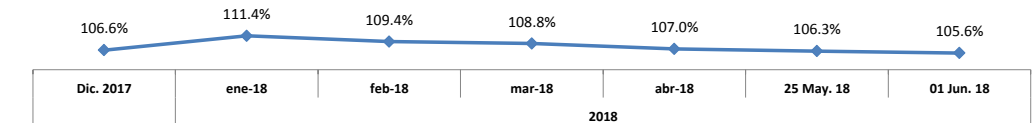
**Monto Emisión** : **USD 163.5 MM**    **ISIN Code** **US25714PBZ09**

En Circulación	:	USD 163.5 MM		
Fecha Emisión	:	21-nov-13		
Fecha de Vencimiento	:	28-ene-24		
Tasa de Interés	:	6.60%	<b>AÑO 2018</b>	
		<b>Al 01/06/2018</b>	<b>Menor</b>	<b>Mayor</b>
<b>Valor del Mercado</b>	:	↓ <b>105.46%</b>	<b>105.46%</b>	<b>113.39%</b>



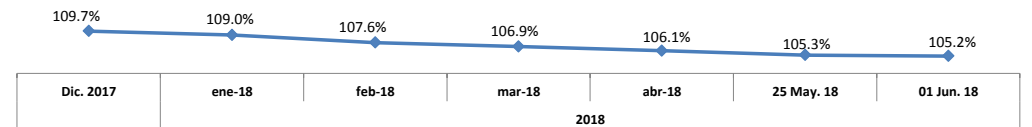
**Monto Emisión** : **USD 336.5 MM**    **ISIN Code** **USP3579EAT49**

En Circulación	:	USD 336.5 MM		
Fecha Emisión	:	21-nov-13		
Fecha de Vencimiento	:	28-ene-24		
Tasa de Interés	:	6.60%	<b>AÑO 2018</b>	
		<b>Al 01/06/2018</b>	<b>Menor</b>	<b>Mayor</b>
<b>Valor del Mercado</b>	:	↓ <b>105.60%</b>	<b>105.40%</b>	<b>113.28%</b>



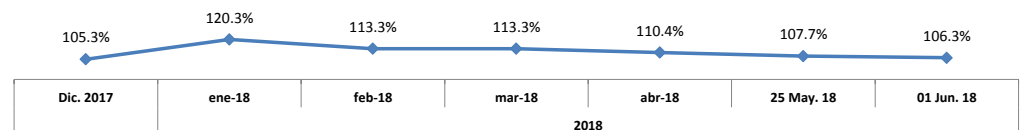
**Monto Emisión** : **USD 347.5 MM**    **ISIN Code** **US25714PAK49**

En Circulación	:	USD 347.5 MM		
Fecha Emisión	:	1-ago-11		
Fecha de Vencimiento	:	6-may-21		
Tasa de Interés	:	7.5%	<b>AÑO 2018</b>	
		<b>Al 01/06/2018</b>	<b>Menor</b>	<b>Mayor</b>
<b>Valor del Mercado</b>	:	↓ <b>105.15%</b>	<b>105.15%</b>	<b>109.72%</b>

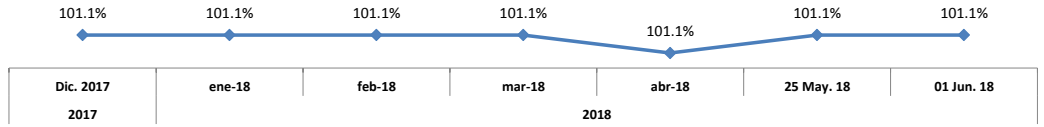


**Monto Emisión** : **USD 955.1 MM**    **ISIN Code** **USP3579EAY34**

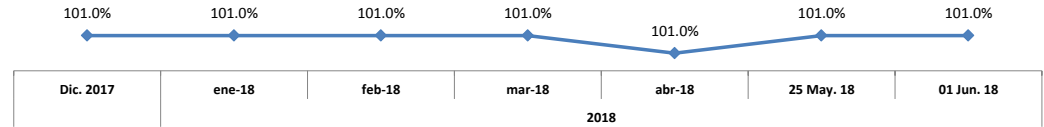
En Circulación	:	USD 955.1 MM		
Fecha Emisión	:	8-may-14		
Fecha de Vencimiento	:	30-abr-44		
Tasa de Interés	:	7.45%	<b>AÑO 2018</b>	
		<b>Al 01/06/2018</b>	<b>Menor</b>	<b>Mayor</b>
<b>Valor del Mercado</b>	:	↓ <b>106.34%</b>	<b>106.34%</b>	<b>122.75%</b>



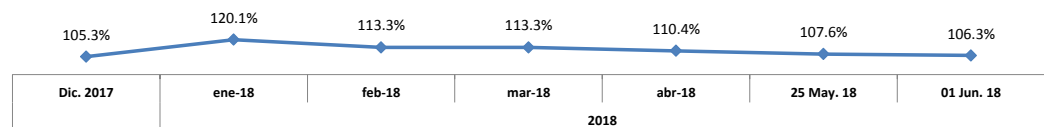
<b>Monto Emisión</b>	:	<b>USD 331.98 MM</b>	<b>ISIN Code</b>	<b>US25714PB534</b>
En Circulación	:	USD 331.9 MM		
Fecha Emisión	:	29-abr-13		
Fecha de Vencimiento	:	18-abr-24		
Tasa de Interés	:	5.875%		
			<b>AÑO 2018</b>	
		<b>Al 01/06/2018</b>	<b>Menor</b>	<b>Mayor</b>
<b>Valor del Mercado</b>	:	➔ <b>101.11%</b>	<b>98.82%</b>	<b>101.83%</b>



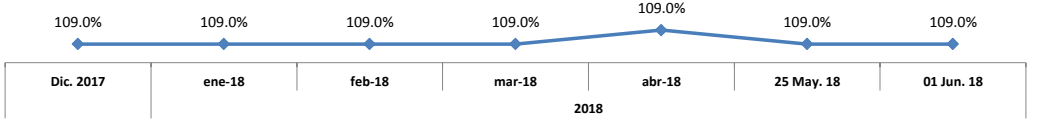
<b>Monto Emisión</b>	:	<b>USD 668.0 MM</b>	<b>ISIN Code</b>	<b>USP3579EAS65</b>
En Circulación	:	USD 668.0 MM		
Fecha Emisión	:	29-abr-13		
Fecha de Vencimiento	:	18-abr-24		
Tasa de Interés	:	5.875%		
			<b>AÑO 2018</b>	
		<b>Al 01/06/2018</b>	<b>Menor</b>	<b>Mayor</b>
<b>Valor del Mercado</b>	:	➔ <b>101.00%</b>	<b>95.50%</b>	<b>108.71%</b>



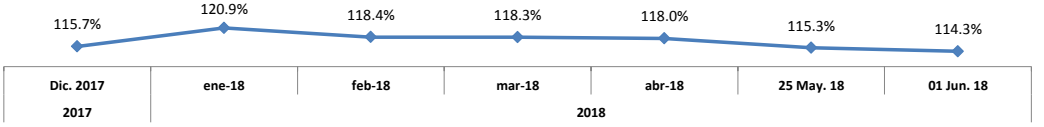
<b>Monto Emisión</b>	:	<b>USD 544.9 MM</b>	<b>ISIN Code</b>	<b>US25714PCF36</b>
En Circulación	:	USD 544.9 MM		
Fecha Emisión	:	8-may-14		
Fecha de Vencimiento	:	30-abr-44		
Tasa de Interés	:	7.45%		
			<b>AÑO 2018</b>	
		<b>Al 01/06/2018</b>	<b>Menor</b>	<b>Mayor</b>
<b>Valor del Mercado</b>	:	⬇ <b>106.34%</b>	<b>106.34%</b>	<b>122.82%</b>



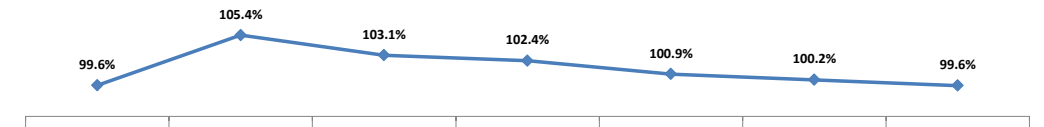
<b>Monto Emisión</b>	:	<b>USD1,152.51 MM</b>	<b>ISIN Code</b>	<b>USP3579EAH01</b>
En Circulación	:	USD1,152.51 MM		
Fecha Emisión	:	7-may-10		
Fecha de Vencimiento	:	6-may-21		
Tasa de Interés	:	7.5%		
			<b>AÑO 2018</b>	
		<b>Al 01/06/2018</b>	<b>Menor</b>	<b>Mayor</b>
<b>Valor del Mercado</b>	:	➔ <b>108.96%</b>	<b>106.84%</b>	<b>109.40%</b>



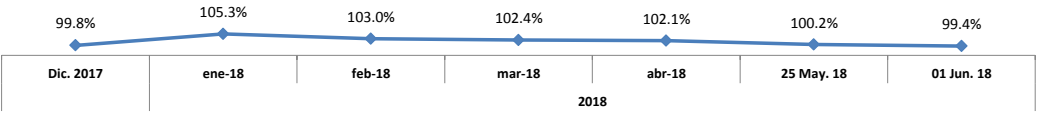
<b>Monto Emisión</b>	:	<b>USD300.0 MM</b>	<b>ISIN Code</b>	<b>USP3579EAG28</b>
En Circulación	:	USD300.0 MM		
Fecha Emisión	:	21-mar-06		
Fecha de Vencimiento	:	20-abr-27		
Tasa de Interés	:	8.625%		
			<b>AÑO 2018</b>	
		<b>Al 01/06/2018</b>	<b>Menor</b>	<b>Mayor</b>
<b>Valor del Mercado</b>	:	⬇ <b>114.31%</b>	<b>114.31%</b>	<b>122.90%</b>



<b>Monto Emisión</b>	:	<b>USD731.6 MM</b>	<b>ISIN Code</b>	<b>US25714PCV85</b>
En Circulación	:	USD731.6 MM		
Fecha Emisión	:	5-feb-15		
Fecha de Vencimiento	:	27-ene-25		
Tasa de Interés	:	5.5%		
			<b>AÑO 2018</b>	
		<b>Al 01/06/2018</b>	<b>Menor</b>	<b>Mayor</b>
<b>Valor del Mercado</b>	:	⬇ <b>99.56%</b>	<b>99.56%</b>	<b>107.69%</b>

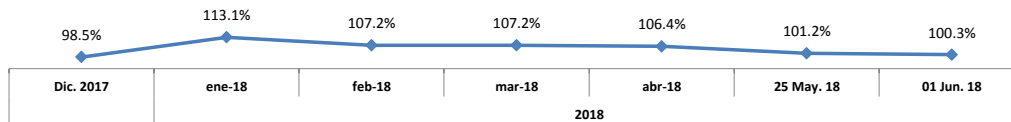


<b>Monto Emisión</b>	:	<b>USD768.4MM</b>	<b>ISIN Code</b>	<b>USP3579EBD87</b>
En Circulación	:	USD768.4MM		
Fecha Emisión	:	5-feb-15		
Fecha de Vencimiento	:	27-ene-25		
Tasa de Interés	:	5.5%		
			<b>AÑO 2018</b>	
		<b>Al 01/06/2018</b>	<b>Menor</b>	<b>Mayor</b>
<b>Valor del Mercado</b>	:	⬇ <b>99.41%</b>	<b>99.41%</b>	<b>107.53%</b>



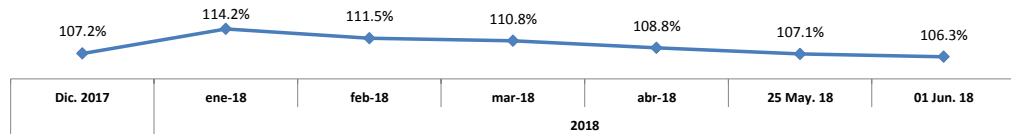
**Monto Emisión** : **USD906.5 MM** ISIN Code **US25714PCW68**

En Circulación	:	USD906.5 MM		
Fecha Emisión	:	5-feb-15		
Fecha de Vencimiento	:	27-ene-45		
Tasa de Interés	:	6.85%	<b>AÑO 2018</b>	
		<b>Al 01/06/2018</b>	<b>Menor</b>	<b>Mayor</b>
<b>Valor del Mercado</b>	:	↓ <b>100.26%</b>	<b>100.26%</b>	<b>115.82%</b>



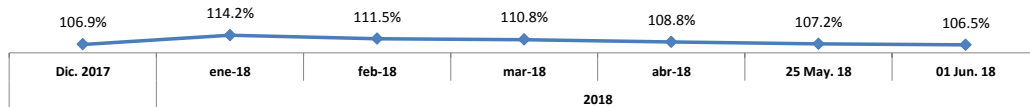
**Monto Emisión** : **USD1,039.2 MM** ISIN Code **USP3579EBK21**

En Circulación	:	USD1,039.2 MM		
Fecha Emisión	:	8-feb-16		
Fecha de Vencimiento	:	29-ene-26		
Tasa de Interés	:	6.87%	<b>AÑO 2018</b>	
		<b>Al 01/06/2018</b>	<b>Menor</b>	<b>Mayor</b>
<b>Valor del Mercado</b>	:	↓ <b>106.31%</b>	<b>106.31%</b>	<b>116.98%</b>



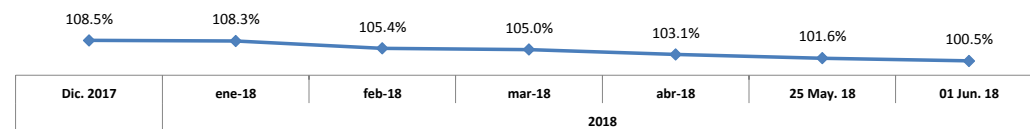
**Monto Emisión** : **USD460.8 MM** ISIN Code **US25714PDJ49**

En Circulación	:	USD460.8 MM		
Fecha Emisión	:	8-feb-16		
Fecha de Vencimiento	:	29-ene-26		
Tasa de Interés	:	6.87%	<b>AÑO 2018</b>	
		<b>Al 01/06/2018</b>	<b>Menor</b>	<b>Mayor</b>
<b>Valor del Mercado</b>	:	↓ <b>106.46%</b>	<b>106.46%</b>	<b>116.93%</b>



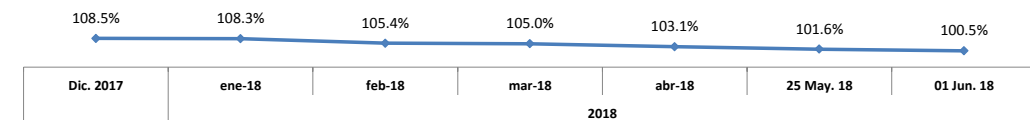
**Monto Emisión** : **USD633.6MM** ISIN Code **US25714PDT21**

En Circulación	:	USD633.6MM		
Fecha Emisión	:	1-feb-17		
Fecha de Vencimiento	:	25-ene-27		
Tasa de Interés	:	5.95%	<b>AÑO 2018</b>	
		<b>Al 01/06/2018</b>	<b>Menor</b>	<b>Mayor</b>
<b>Valor del Mercado</b>	:	↓ <b>100.55%</b>	<b>100.55%</b>	<b>110.98%</b>



**Monto Emisión** : **USD1,066.4 MM** ISIN Code **USP3579EBV85**

En Circulación	:	USD1,066.4 MM		
Fecha Emisión	:	1-feb-17		
Fecha de Vencimiento	:	25-ene-27		
Tasa de Interés	:	5.95%	<b>AÑO 2018</b>	
		<b>Al 01/06/2018</b>	<b>Menor</b>	<b>Mayor</b>
<b>Valor del Mercado</b>	:	↓ <b>100.51%</b>	<b>100.51%</b>	<b>110.95%</b>



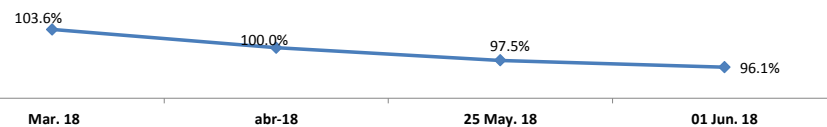
**Monto Emisión** : **DOP27,784.8 MM** ISIN Code **USP3579EBZ99**

En Circulación	:	DOP27,784.8 MM		
Fecha Emisión	:	16-mar-18		
Fecha de Vencimiento	:	15-feb-23		
Tasa de Interés	:	8.90%	<b>AÑO 2018</b>	
		<b>Al 01/06/2018</b>	<b>Menor</b>	<b>Mayor</b>
<b>Valor del Mercado</b>	:	→ <b>100.00%</b>	<b>100.00%</b>	<b>100.00%</b>



**Monto Emisión** : **USD306.9 MM** ISIN Code **US25714PDW59**

En Circulación	:	USD306.9 MM		
Fecha Emisión	:	16-mar-18		
Fecha de Vencimiento	:	15-feb-48		
Tasa de Interés	:	6.50%	<b>AÑO 2018</b>	
		<b>Al 01/06/2018</b>	<b>Menor</b>	<b>Mayor</b>
<b>Valor del Mercado</b>	:	↓ <b>96.14%</b>	<b>96.14%</b>	<b>104.92%</b>

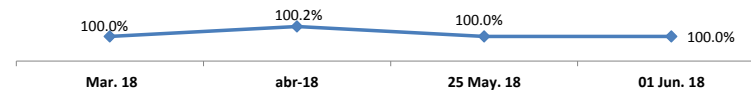


**Monto Emisión : DOP12,215.2 MM ISIN Code US25714PDX33**

En Circulación	:	DOP12,215.2 MM
Fecha Emisión	:	16-mar-18
Fecha de Vencimiento	:	15-feb-23
Tasa de Interés	:	8.90%

		AÑO 2018	
		Menor	Mayor
Al	01/06/2018		

<b>Valor del Mercado</b>	:	➔ 100.00%	100.00%	100.00%
--------------------------	---	-----------	---------	---------

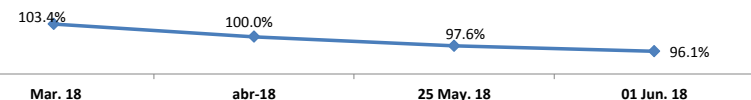


**Monto Emisión : USD693.1MM ISIN Code USP3579EBY25**

En Circulación	:	USD693.1MM
Fecha Emisión	:	16-mar-18
Fecha de Vencimiento	:	15-feb-48
Tasa de Interés	:	6.50%

		AÑO 2018	
		Menor	Mayor
Al	01/06/2018		

<b>Valor del Mercado</b>	:	↓ 96.10%	96.10%	104.85%
--------------------------	---	----------	--------	---------



**FUENTES:**

[Bloomberg Professional Service](#)

<http://bancentral.gov.do/>

<https://www.bves.com.sv>

<https://www.bourse.lu/search>

<http://www.creditopublico.gov.do/index.htm>

<http://www.bolsard.com>

**Nota General: Todas las variaciones son semanales.**