

INDICADORES FINANCIEROS Y BURSATILES

TASAS DE REFERENCIA CLAVE					
Nombre\Fecha	1-feb	Evolución*			
		1 mes	3 meses	6 meses	1 año
Fondos Reserva Federal EUA	2.500%	2.500%	2.250%	2.000%	1.500%
PRIME en EUA	5.500%	5.500%	5.250%	5.000%	4.500%
Desempleo en EUA	4.000%	3.900%	3.800%	3.900%	4.100%
EURIBOR A 30 Dias	-0.369%	-0.362%	-0.368%	-0.369%	-0.369%
EURIBOR A 90 Dias	-0.308%	-0.310%	-0.318%	-0.319%	-0.329%
EURIBOR A 360 Dias	-0.110%	-0.121%	-0.148%	-0.176%	-0.191%
LIBOR A 30 Dias	2.514%	2.507%	2.318%	2.083%	1.579%
LIBOR A 90 Dias	2.733%	2.794%	2.592%	2.343%	1.791%

Sin Cambio Aumento Reducción

BONOS DE TESORO EUA			
Cierre	Plazo	1-feb	
		Tasa Rend.	Δ%
3 meses		2.39	0.54%
6 meses		2.46	-1.76%
1 año		2.56	-1.01%
2 años		2.50	-4.01%
3 años		2.49	-3.84%
5 años		2.50	-3.69%
7 años		2.58	-3.33%
10 años		2.68	-2.69%
30 años		3.03	-1.33%

TASA CAMBIO (Valor de 1 USD en Otras Monedas)		
Monedas\Fecha	1-feb	Δ%
EURO- Unión Europea	0.8729	-0.42%
GBP- Gran Bretaña	0.7644	0.90%
RUBLO- Rusia	65.4954	-0.76%
FRANCO-Suiza	0.9956	0.17%
DOLAR- Canadá	1.3102	-0.88%
YEN- Japón	109.5000	-0.05%
YUAN- China	6.7454	-0.04%
DOLAR- Hong Kong	7.8469	0.01%
RUPIA- India	71.2550	0.11%
PESO- México	19.1055	0.62%
REAL-Brasil	3.6568	-2.80%
PESO- Argentina	37.1680	0.30%
PESO- Chile	652.1000	-2.26%
BOLIVAR F- Venezuela	248520.9688	0.00%
GOURDE- Haití	80.9256	4.15%
BALBOA- Panamá	1.0000	0.00%
CORDOBA- Nicaragua	32.5795	0.43%
COLON- El Salvador	8.7500	0.00%
COLON- Costa Rica	612.6300	0.27%
LEMPIRAS- Honduras	24.3417	0.02%
QUETZAL- Guatemala	7.7688	0.55%



MERCADOS DE VALORES		
Indice- País	1-feb	Δ%
DOW JONES INDUS- EUA	25,063.89	1.32%
S&P 500- EUA	2,706.53	1.57%
NASDAQ COMPX- EUA	7,263.87	1.38%
FTSE 100- Gran Bretaña	7,020.22	3.10%
DAX- Alemania	11,180.66	-0.90%
CAC 40- Francia	5,019.26	1.90%
MADX- España	909.77	-2.00%
NIKKEI 225- Japón	20,788.39	0.07%
HANG SENG- Hong Kong	27,930.74	1.31%
SHANGHAI SE COMPX- China	2,618.23	0.63%
MEXBOL- México	43,738.27	0.23%
MERVAL- Argentina	36,599.88	5.14%
BOVESPA- Brasil	97,861.27	1.84%
IGPA- Chile	27,508.46	0.28%
BVPSI- Panamá	437.78	0.00%

FUTUROS DE MATERIAS PRIMAS		
Nombre	USD\$	Δ%
ORO (Onza Troy)	1,317.65	1.11%
PLATA (Onza Troy)	15.91	1.05%
ALUMINIO (Tonelada Métrica)	1,859.25	-2.27%
COBRE (Tonelada Métrica)	6,113.41	1.61%
CRUDO WTI (Barril)	55.26	2.92%
CRUDO OPEP (Barril)	60.93	0.05%
CRUDO BRENT (Barril)	61.87	-20.11%
GASOLINA FUTURO (Galón)	1.44	3.42%
CACAO (Tonelada Métrica)	2,168.00	-2.56%
AZUCAR (Quintal Métrico)	27.78	1.29%
CAFÉ (Quintal Métrico)	228.62	-2.90%
MAIZ (Quintal)	14.90	-0.53%
SOYA GRANEL (Quintal Mét.)	33.68	-0.81%
TRIGO CBT* (Quintal Métrico)	19.24	0.82%
Niquel (Tonelada Métrica)	12,591.50	5.75%
Platinio (Onza Troy)	824.10	0.72%

Prom. Mes Tasas Activas Nominales Bancos Múltiples (al 01 Febrero 2019)	Δ%
0-90 d	10.75% -1.27%
91-180 d	10.44% -14.87%
181-360 d	12.96% 16.98%
361 d- 2 Años	15.00% 2.63%
Prom. Pond.	12.65% 2.49%

Prom. Mes Tasas Pasivas Nominales Bancos Múltiples (al 01 Febrero 2019)	Δ%
0-30 d	5.92% 15.23%
31-60 d	7.40% 12.31%
61-90 d	6.39% -20.01%
91-180 d	6.04% -23.70%
181-360 d	6.35% -6.08%
Prom. Pond.	6.48% -0.74%

Indicadores Bancarios

Tasas de Referencia Locales			
Nombre	Nivel	Acum. 01/Feb./2019	
INTERBANCARIA	6.77%	RD\$2,024.6 MM	
Tasas de Interés Facilidades Permanentes 2018, (En % Anual)			
Tasas de Política		Contracción	Expansión
31-ene-19	5.50%	(+) 1.50 puntos porcentuales	(-) 1.50 puntos porcentuales
		4.00%	7.00%

Nota: A partir del 20 de diciembre de 2012, la Junta Monetaria autorizó las operaciones de Contracción y Expansión, dando inicio el 4 de febrero de 2013.

Letras del Banco Central Adjudicadas (al 30 de enero 2019)			
Plazo a vencimiento	Precio	MM RD\$	Rend. Prom.
35 d			
91 d			
175 d			
Total	#iDIV/0!	-	#iDIV/0!

Tasas de Cambio USD/ RD\$ (01 febrero 2019)		
TIPO	Compra	Venta
BANCOS COMERCIALES	50.3505	50.4896
AGENTES DE CAMBIO	50.3514	50.4608

Emisiones Bolsa de Valores de Santo Domingo

Resumen General de Mercado Bursátil

01 de Febrero de 2019



Operaciones del Día

1 de Febrero de 2019

Mercado	Transado USD	USD Equivalente DOP	Transado DOP	Total Transado DOP
Mercado de Renta Fija	466,160.24	23,514,754.07	212,779,320.33	236,294,074.40
Mdo. Secundario RF	466,160.24	23,514,754.07	212,779,320.33	236,294,074.40
Mercado de Renta Variable	37,423.00	1,887,747.10	106,798.60	1,994,545.70
Mdo. Secundario RV	37,423.00	1,887,747.10	106,798.60	1,994,545.70
Total Día	503,583.24	25,402,501.17	212,886,118.93	238,288,620.10

Acumulado de la Semana

1 de Febrero de 2019 al 3 de Febrero de 2019

Mercado	Transado USD	USD Equivalente DOP	Transado DOP	Total Transado DOP
Mercado de Renta Fija	13,994,419.22	705,530,817.84	333,987,416.95	1,039,518,234.79
Mdo. Secundario RF	13,994,419.22	705,530,817.84	333,987,416.95	1,039,518,234.79
Mercado de Renta Variable	1,288,235.34	64,947,419.96	341,418.19	65,288,838.15
Mdo. Secundario RV	1,288,235.34	64,947,419.96	341,418.19	65,288,838.15
Total Semana	15,282,654.56	770,478,237.80	334,328,835.14	1,104,807,072.94

Acumulado en el Mes

Febrero 2019

Mercado	Transado USD	USD Equivalente DOP	Transado DOP	Total Transado DOP
Mercado de Renta Fija	466,160.24	23,514,754.07	212,779,320.33	236,294,074.40
Mdo. Secundario RF	466,160.24	23,514,754.07	212,779,320.33	236,294,074.40
Mercado de Renta Variable	37,423.00	1,887,747.10	106,798.60	1,994,545.70
Mdo. Secundario RV	37,423.00	1,887,747.10	106,798.60	1,994,545.70
Total Mes	503,583.24	25,402,501.17	212,886,118.93	238,288,620.10

Acumulado en el Año

2019

Mercado	Transado USD	USD Equivalente DOP	Transado DOP	Total Transado DOP
Mercado de Renta Fija	38,911,996.60	1,960,701,430.44	6,572,316,855.99	8,533,018,286.43
Mdo. Secundario RF	38,911,996.60	1,960,701,430.44	6,572,316,855.99	8,533,018,286.43
Mercado de Renta Variable	9,110,772.62	458,974,139.98	224,277,046.70	683,251,186.68
Mdo. Primario RV	3,565,209.98	179,673,994.36	0.00	179,673,994.36
Mdo. Secundario RV	5,545,562.64	279,300,145.62	224,277,046.70	503,577,192.32
Total Año	48,022,769.22	2,419,675,570.42	6,796,593,902.69	9,216,269,473.11

Nota: RF: No Incluye Creadores de Mercado del Ministerio de Hacienda.

Comparativo Volumen Transado RF Bursátil por Año y por Mercado YTD

01 de Febrero de 2019

Renta Fija	Mercado Primario	%	Mercado Secundario	%	Total	%
2019	0.00	0	8,533,018,286.43	100	8,533,018,286.43	100
2018	0.00	0	12,078,211,256.59	100	12,078,211,256.59	100
Variación \$	0.00	0	(3,545,192,970.16)	0	(3,545,192,970.16)	
Variación %	0.00%	0	(29.35)%	0	(29.35)%	
Renta Variable	Mercado Primario	%	Mercado Secundario	%	Total	%
2019	179,673,994.36	26.3	503,577,192.32	73.7	683,251,186.67	100
2018	384,841,967.12	49.5	393,267,091.76	50.5	778,109,058.88	100
Variación \$	(205,167,972.76)	0	110,310,100.56	0	(94,857,872.21)	
Variación %	(53.31)%	0	28.05%	0	(12.19)%	
Total	Mercado Primario	%	Mercado Secundario	%	Total	%
2019	179,673,994.36	1.95	9,036,595,478.75	98.1	9,216,269,473.10	100
2018	384,841,967.12	2.99	12,471,478,348.35	97	12,856,320,315.47	100
Variación \$	(205,167,972.76)	0	(3,434,882,869.60)	0	(3,640,050,842.37)	
Variación %	(53.31)%	0	(27.54)%	0	(28.31)%	

Nota: RF: No Incluye Creadores de Mercado del Ministerio de Hacienda

Renta Fija

Mercado Secundario los 15 Títulos más Transados en el Mes

Al 01 de Febrero de 2019

Nemotecnico	Rueda	Cód. ISIN	Cód. Emisor	Mon.	Fecha Emi.	Fecha Venc.	Fecha Ult. Oper.	Días Venc.	Frec. Pago	Tasa Cupón	Cant. Oper.	Volum. Acum.	Equiv en DOP
MH12022	MINO	DO1005241125	SEH	DOP	04/02/2012	04/02/2022	01/02/2019	1095	2	16.950	5	32,113,589.77	32,113,589.
MH12026	MINO	DO1005205013	SEH	DOP	06/03/2015	06/03/2026	01/02/2019	2586	2	10.375	5	32,051,556.11	32,051,556.
CI140225	MINO	DO1002218720	BCRD	DOP	14/02/2018	14/02/2025	01/02/2019	2201	2	10.500	4	23,228,723.41	23,228,723.
BS1BHD01	MINO	DO2000700123	BBHD	DOP	10/08/2018	10/08/2028	01/02/2019	3474	2	10.500	3	23,132,645.39	23,132,645.
BSDR2027	MINO	USP3579EBV85	SEH	USD	25/01/2017	25/01/2027	01/02/2019	2870	2	5.950	3	456,780.20	23,041,592.
CI030223	MINO	DO1002216112	BCRD	DOP	03/02/2016	03/02/2023	01/02/2019	1459	2	11.000	2	20,923,047.10	20,923,047.
BS1ALN10	MINO	DO2012503028	ALNAP	DOP	08/09/2017	08/09/2024	01/02/2019	2042	2	10.750	2	11,229,856.62	11,229,856.
NO261121	MINO	DO1002219322	BCRD	DOP	26/11/2018	26/11/2021	01/02/2019	1025	2	10.000	2	61,138,002.83	61,138,002.
CI230623	MINO	DO1002216427	BCRD	DOP	23/06/2016	23/06/2023	01/02/2019	1599	2	11.000	1	8,961,899.10	8,961,899.
BC1DPP01	MINO	DO2014300118	DPP	USD	03/02/2017	03/02/2027	01/02/2019	2920	3	6.250	1	9,380.04	473,162.

Renta Variable

Mercado Secundario los 15 Títulos más Transados en el Mes

Al 01 de Febrero de 2019

Nemotecnico	Rueda	Cód. ISIN	Cód. Emisor	Mon.	Fecha Emi.	Fecha Venc.	Fecha Ult. Oper.	Días Venc.	Frec. Pago	Cant. Oper.	Volum. Acum.	Equivalente en DOP
CP1EXC08	REVA	DO8013700828	FEXCEL1	USD	28/09/2016	02/03/2026	01/02/2019	2581	3	3	12,223.73	616,607.72
CP1JFI01	REVA	DO8013900121	JMMBFICI	USD	29/07/2016	29/07/2026	01/02/2019	2730	3	3	25,199.27	1,271,139.38
CP1GAM01	REVA	DO8013300124	FRFGAM	DOP	12/05/2015	12/05/2020	01/02/2019	461	12	1	106,798.60	106,798.60

OFERTA BONOS DEUDA INTERNA DEL ESTADO DOMINICANO

Referencia Bono	Fecha de Emisión	Fecha de Vencimiento	Cupón	Moneda	Monto Autorizado	Monto Colocado	Reembolsado	Monto en Circulación 30-nov-2018
TOTAL					30,064.98	29,814.44	-	29,814.44
Total DOP								
Total USD					600.00	595.00	-	595.00
2012-14-0003 (Ley No. 175-12)	31-jul-2012	31-jul-2023	Fija 7%	USD	500.00	500.00	-	500.00
MH-USD2027 (Ley 687-16)	15-dic-2016	5-mar-2027	Fija 6%	USD	100.00	95.00	-	95.00

Bonos Internos Plan de Recapitalización del Banco Central (Ley No. 167-07)
 Bonos Internos Subastas Ministerio de Hacienda durante 2010 (Ley No. 366-09)
 Bonos Internos Subastas Ministerio de Hacienda durante 2011 (Ley No. 131-11)
 Bonos Internos Subastas Ministerio de Hacienda durante 2012 (Ley No. 361-11)
 Bonos Internos Subastas Ministerio de Hacienda durante 2013 (Ley No. 58-13)
 Bonos Internos Subastas Ministerio de Hacienda durante 2014 (Ley No. 152-14)
 Bonos Internos Subastas Ministerio de Hacienda durante 2015 (Ley No. 548-14)
 Bonos Internos Subastas Ministerio de Hacienda durante 2016 (Ley No. 331-15)
 Bonos Internos Subastas Ministerio de Hacienda durante 2017 (Ley No. 693-16)

Fuente: Dirección General de Crédito Público.

Informaciones Extraídas Luxembourg Stock Exchange

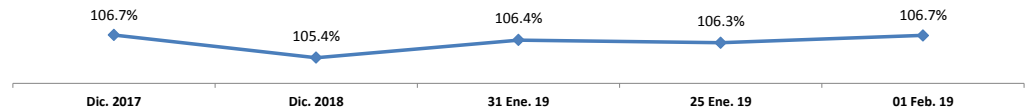
Bonos Soberanos del Estado Dominicano (Partida No Renegociada)



Monto Emisión : **USD 641.0 MM** **ISIN Code** **USP3579EAD96** **Perimió** **23/01/2018**

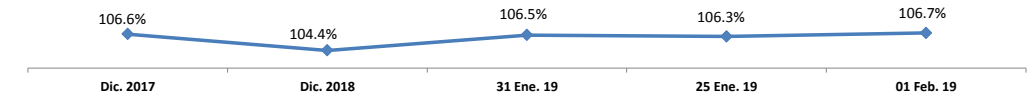
Monto Emisión : **USD163.5 MM** **ISIN Code** **US25714PBZ09**

En Circulación	: USD 163.5 MM
Fecha Emisión	: 21-nov-13
Fecha de Vencimiento	: 28-ene-24
Tasa de Interés	: 6.60%
AÑO 2019	
	Al 01/02/2019
Valor del Mercado	: ↑ 106.67%
	Menor Mayor
	104.26% 106.67%



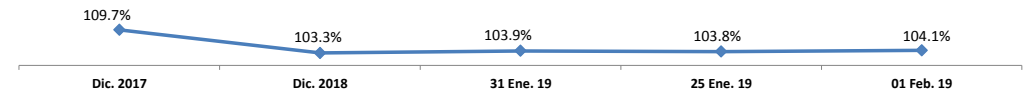
Monto Emisión : **USD 336.5 MM** **ISIN Code** **USP3579EAT49**

En Circulación	: USD 336.5 MM
Fecha Emisión	: 21-nov-13
Fecha de Vencimiento	: 28-ene-24
Tasa de Interés	: 6.60%
AÑO 2019	
	Al 01/02/2019
Valor del Mercado	: ↑ 106.74%
	Menor Mayor
	104.27% 106.74%



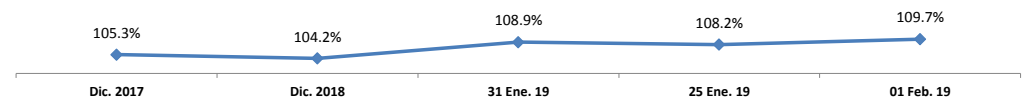
Monto Emisión : **USD347.5 MM** **ISIN Code** **US25714PAK49**

En Circulación	: USD347.5 MM
Fecha Emisión	: 1-ago-11
Fecha de Vencimiento	: 6-may-21
Tasa de Interés	: 7.5%
AÑO 2019	
	Al 01/02/2019
Valor del Mercado	: ↑ 104.09%
	Menor Mayor
	103.31% 104.09%

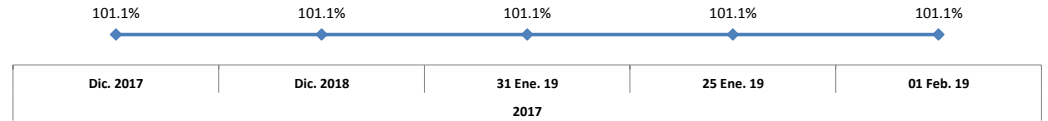


Monto Emisión : **USD 955.1 MM** **ISIN Code** **USP3579EAY34**

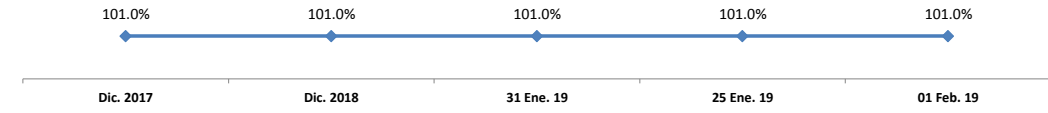
En Circulación	: USD 955.1 MM
Fecha Emisión	: 8-may-14
Fecha de Vencimiento	: 30-abr-44
Tasa de Interés	: 7.45%
AÑO 2019	
	Al 01/02/2019
Valor del Mercado	: ↑ 109.72%
	Menor Mayor
	104.23% 109.72%



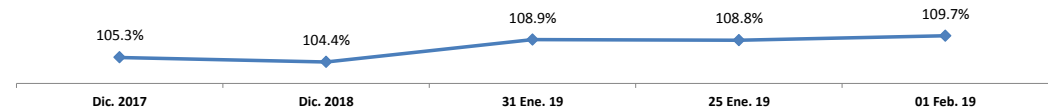
Monto Emisión	:	USD 331.98 MM	ISIN Code	US25714PB34
En Circulación	:	USD 331.9 MM		
Fecha Emisión	:	29-abr-13		
Fecha de Vencimiento	:	18-abr-24		
Tasa de Interés	:	5.875%		
			AÑO 2019	
		Al 01/02/2019	Menor	Mayor
Valor del Mercado	:	➔ 101.11%	98.82%	101.83%



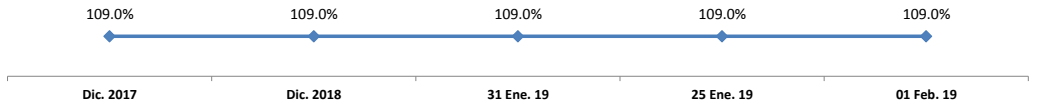
Monto Emisión	:	USD 668.0 MM	ISIN Code	USP3579EAS65
En Circulación	:	USD 668.0 MM		
Fecha Emisión	:	29-abr-13		
Fecha de Vencimiento	:	18-abr-24		
Tasa de Interés	:	5.875%		
			AÑO 2019	
		Al 01/02/2019	Menor	Mayor
Valor del Mercado	:	➔ 101.00%	95.50%	108.71%



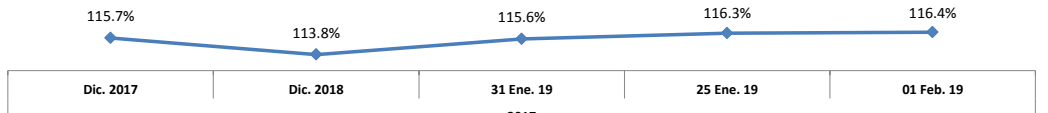
Monto Emisión	:	USD 544.9 MM	ISIN Code	US25714PCF36
En Circulación	:	USD 544.9 MM		
Fecha Emisión	:	8-may-14		
Fecha de Vencimiento	:	30-abr-44		
Tasa de Interés	:	7.45%		
			AÑO 2019	
		Al 01/02/2019	Menor	Mayor
Valor del Mercado	:	⬆ 109.70%	104.24%	109.91%



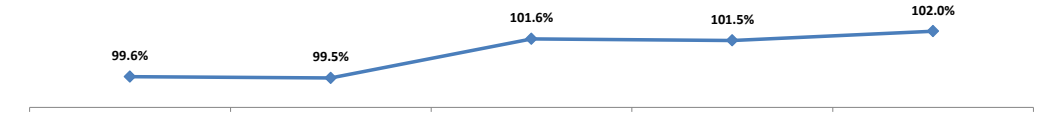
Monto Emisión	:	USD1,152.51 MM	ISIN Code	USP3579EAH01
En Circulación	:	USD1,152.51 MM		
Fecha Emisión	:	7-may-10		
Fecha de Vencimiento	:	6-may-21		
Tasa de Interés	:	7.5%		
			AÑO 2019	
		Al 01/02/2019	Menor	Mayor
Valor del Mercado	:	➔ 108.96%	106.84%	109.40%



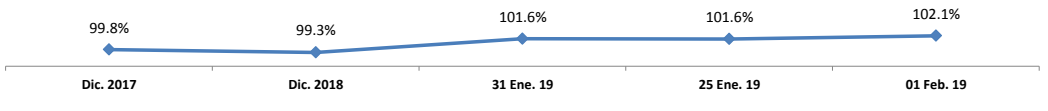
Monto Emisión	:	USD300.0 MM	ISIN Code	USP3579EAG28
En Circulación	:	USD300.0 MM		
Fecha Emisión	:	21-mar-06		
Fecha de Vencimiento	:	20-abr-27		
Tasa de Interés	:	8.625%		
			AÑO 2019	
		Al 01/02/2019	Menor	Mayor
Valor del Mercado	:	⬆ 116.35%	114.45%	116.35%



Monto Emisión	:	USD731.6 MM	ISIN Code	US25714PCV85
En Circulación	:	USD731.6 MM		
Fecha Emisión	:	5-feb-15		
Fecha de Vencimiento	:	27-ene-25		
Tasa de Interés	:	5.5%		
			AÑO 2019	
		Al 01/02/2019	Menor	Mayor
Valor del Mercado	:	⬆ 101.97%	99.31%	101.97%

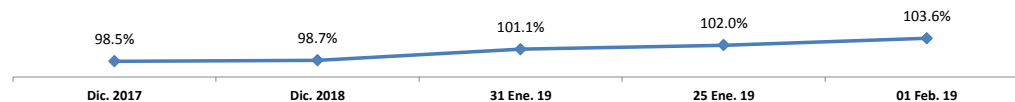


Monto Emisión	:	USD768.4MM	ISIN Code	USP3579EBD87
En Circulación	:	USD768.4MM		
Fecha Emisión	:	5-feb-15		
Fecha de Vencimiento	:	27-ene-25		
Tasa de Interés	:	5.5%		
			AÑO 2019	
		Al 01/02/2019	Menor	Mayor
Valor del Mercado	:	⬆ 102.11%	99.25%	102.11%



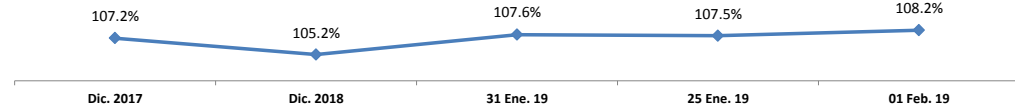
Monto Emisión : **USD906.5 MM** ISIN Code **US25714PCW68**

En Circulación	:	USD906.5 MM		
Fecha Emisión	:	5-feb-15		
Fecha de Vencimiento	:	27-ene-45		
Tasa de Interés	:	6.85%	AÑO 2019	
		Al 01/02/2019	Menor	Mayor
Valor del Mercado	:	↑ 103.55%	98.59%	103.55%



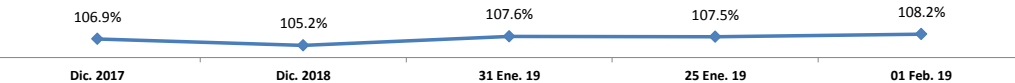
Monto Emisión : **USD1,039.2 MM** ISIN Code **USP3579EBK21**

En Circulación	:	USD1,039.2 MM		
Fecha Emisión	:	8-feb-16		
Fecha de Vencimiento	:	29-ene-26		
Tasa de Interés	:	6.87%	AÑO 2019	
		Al 01/02/2019	Menor	Mayor
Valor del Mercado	:	↑ 108.18%	105.04%	108.18%



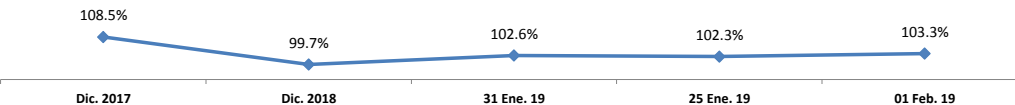
Monto Emisión : **USD460.8 MM** ISIN Code **US25714PDJ49**

En Circulación	:	USD460.8 MM		
Fecha Emisión	:	8-feb-16		
Fecha de Vencimiento	:	29-ene-26		
Tasa de Interés	:	6.87%	AÑO 2019	
		Al 01/02/2019	Menor	Mayor
Valor del Mercado	:	↑ 108.17%	105.07%	108.17%



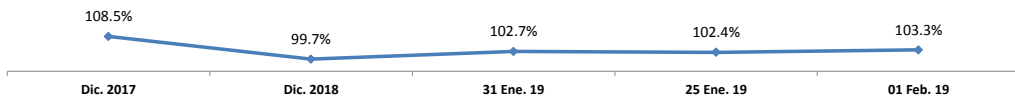
Monto Emisión : **USD633.6MM** ISIN Code **US25714PDT21**

En Circulación	:	USD633.6MM		
Fecha Emisión	:	1-feb-17		
Fecha de Vencimiento	:	25-ene-27		
Tasa de Interés	:	5.95%	AÑO 2019	
		Al 01/02/2019	Menor	Mayor
Valor del Mercado	:	↑ 103.26%	99.67%	103.26%



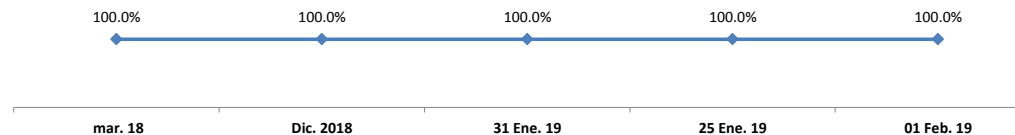
Monto Emisión : **USD1,066.4 MM** ISIN Code **USP3579EBV85**

En Circulación	:	USD1,066.4 MM		
Fecha Emisión	:	1-feb-17		
Fecha de Vencimiento	:	25-ene-27		
Tasa de Interés	:	5.95%	AÑO 2019	
		Al 01/02/2019	Menor	Mayor
Valor del Mercado	:	↑ 103.27%	99.62%	103.27%



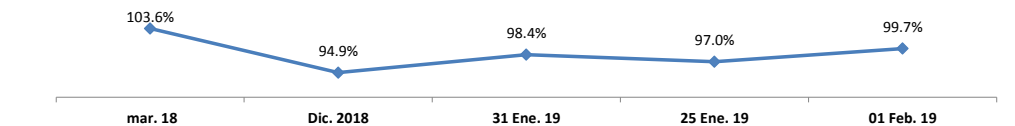
Monto Emisión : **DOP27,784.8 MM** ISIN Code **USP3579EBZ99**

En Circulación	:	DOP27,784.8 MM		
Fecha Emisión	:	16-mar-18		
Fecha de Vencimiento	:	15-feb-23		
Tasa de Interés	:	8.90%	AÑO 2019	
		Al 01/02/2019	Menor	Mayor
Valor del Mercado	:	→ 100.00%	100.00%	100.00%



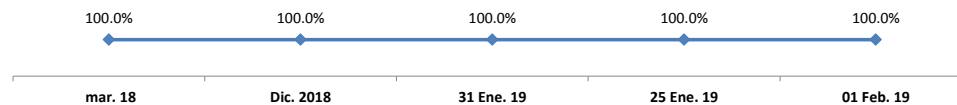
Monto Emisión : **USD306.9 MM** ISIN Code **US25714PDW59**

En Circulación	:	USD306.9 MM		
Fecha Emisión	:	16-mar-18		
Fecha de Vencimiento	:	15-feb-48		
Tasa de Interés	:	6.50%	AÑO 2019	
		Al 01/02/2019	Menor	Mayor
Valor del Mercado	:	↑ 99.65%	94.73%	99.65%

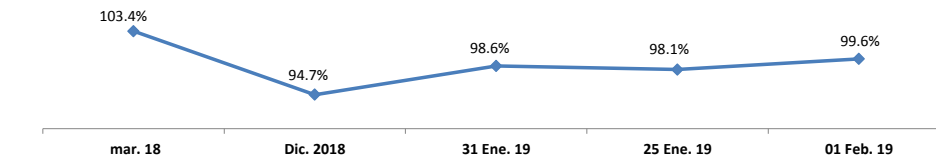


Monto Emisión : DOP12,215.2 MM ISIN Code US25714PDX33

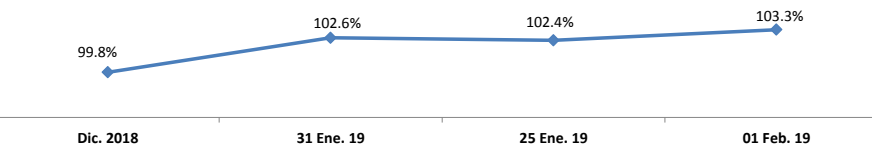
En Circulación	:	DOP12,215.2 MM		
Fecha Emisión	:	16-mar-18		
Fecha de Vencimiento	:	15-feb-23		
Tasa de Interés	:	8.90%		
			AÑO 2019	
			Menor	Mayor
Valor del Mercado	:	➡ 100.00%	100.00%	100.00%

**Monto Emisión : USD693.1MM ISIN Code USP3579EBY25**

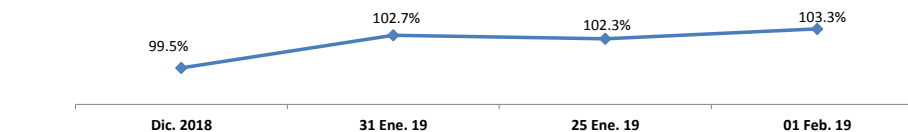
En Circulación	:	USD693.1MM		
Fecha Emisión	:	16-mar-18		
Fecha de Vencimiento	:	15-feb-48		
Tasa de Interés	:	6.50%		
			AÑO 2019	
			Menor	Mayor
Valor del Mercado	:	↑ 99.61%	94.58%	99.61%

**Monto Emisión : USD434.0 MM ISIN Code US25714PDZ80**

En Circulación	:	USD434.0 MM		
Fecha Emisión	:	20-jul-18		
Fecha de Vencimiento	:	19-jul-28		
Tasa de Interés	:	6.00%		
			AÑO 2019	
			Menor	Mayor
Valor del Mercado	:	↑ 103.28%	99.69%	103.28%

**Monto Emisión : USD866.0MM ISIN Code USP3579ECB13**

En Circulación	:	USD866.0MM		
Fecha Emisión	:	20-jul-18		
Fecha de Vencimiento	:	19-jul-28		
Tasa de Interés	:	6.00%		
			AÑO 2019	
			Menor	Mayor
Valor del Mercado	:	↑ 103.29%	99.66%	103.29%

**FUENTES:**[Bloomberg Professional Service](#)<http://bancentral.gov.do/><https://www.bves.com.sv><https://www.bourse.lu/search><http://www.creditopublico.gov.do/index.htm><http://www.bolsard.com>**Nota General: Todas las variaciones son semanales.**