

INDICADORES FINANCIEROS Y BURSÁTILES

TASAS DE REFERENCIA CLAVE					
Nombre/Fecha	1-feb	Evolución*			
		1 mes	3 meses	6 meses	1 año
Fondos Reserva Federal EUA	2.500%	2.500%	2.250%	2.000%	1.500%
PRIME en EUA	5.500%	5.500%	5.250%	5.000%	4.500%
Desempleo en EUA	4.000%	4.000%	3.700%	3.800%	4.000%
EURIBOR A 30 Días	-0.368%	-0.368%	-0.368%	-0.370%	-0.371%
EURIBOR A 90 Días	-0.310%	-0.308%	-0.316%	-0.319%	-0.327%
EURIBOR A 360 Días	-0.108%	-0.109%	-0.146%	-0.166%	-0.191%
LIBOR A 30 Días	2.482%	2.509%	2.347%	2.110%	1.711%
LIBOR A 90 Días	2.599%	2.736%	2.736%	2.316%	2.047%

Sin Cambio Aumento Reducción

BONOS DE TESORO EUA			
Cierre	Plazo	1-feb	
		Tasa Rend.	Δ%
3 meses		2.43	-0.52%
6 meses		2.50	-0.10%
1 año		2.54	0.42%
2 años		2.55	2.38%
3 años		2.53	2.90%
5 años		2.56	3.45%
7 años		2.66	4.30%
10 años		2.75	3.82%
30 años		3.12	3.54%

TASA CAMBIO (Valor de 1 USD en Otras Monedas)		
Monedas/Fecha	1-feb	Δ%
EURO- Unión Europea	0.8798	-0.27%
GBP- Gran Bretaña	0.7572	-1.15%
RUBLO- Rusia	65.9297	0.84%
FRANCO-Suiza	0.9993	-0.11%
DOLAR- Canadá	1.3297	1.23%
YEN- Japón	111.8900	1.08%
YUAN- China	6.7062	-0.11%
DOLAR- Hong Kong	7.8490	0.01%
RUPIA- India	70.9100	-0.32%
PESO- México	19.2714	0.66%
REAL-Brasil	3.7786	0.84%
PESO- Argentina	39.8456	1.66%
PESO- Chile	658.4700	1.14%
BOLIVAR F- Venezuela	248520.9688	0.00%
GOURDE- Haití	83.1218	2.53%
BALBOA- Panamá	1.0000	0.00%
CORDOBA- Nicaragua	32.6695	0.00%
COLON- El Salvador	8.7500	0.00%
COLON- Costa Rica	606.1500	-0.66%
LEMPIRAS- Honduras	24.4299	0.08%
QUETZAL- Guatemala	7.7042	-0.14%



MERCADOS DE VALORES		
Indice- País	1-feb	Δ%
DOW JONES INDUS- EUA	26,026.32	-0.02%
S&P 500- EUA	2,803.69	0.39%
NASDAQ COMPX- EUA	7,595.35	0.90%
FTSE 100- Gran Bretaña	7,106.73	-1.00%
DAX- Alemania	11,601.68	1.26%
CAC 40- Francia	5,265.19	0.95%
MADX- España	935.15	0.65%
NIKKEI 225- Japón	21,602.69	0.83%
HANG SENG- Hong Kong	28,812.17	-0.01%
SHANGHAI SE COMPX- China	2,994.01	6.77%
MEXBOL- México	42,619.23	-2.56%
MERVAL- Argentina	33,834.86	-7.67%
BOVESPA- Brasil	94,603.75	-3.35%
IGPA- Chile	26,742.03	-3.24%
BVPSI- Panamá	437.78	0.00%

FUTUROS DE MATERIAS PRIMAS		
Nombre	USD\$	Δ%
ORO (Onza Troy)	1,293.40	-2.62%
PLATA (Onza Troy)	15.21	-4.49%
ALUMINIO (Tonelada Métrica)	1,896.75	0.36%
COBRE (Tonelada Métrica)	6,463.95	-0.54%
CRUDO WTI (Barril)	55.80	-2.55%
CRUDO OPEP (Barril)	65.32	-1.86%
CRUDO BRENT (Barril)	66.01	6.69%
GASOLINA FUTURO (Galón)	1.73	7.39%
CACAO (Tonelada Métrica)	2,217.00	-3.10%
AZUCAR (Quintal Métrico)	27.82	-5.11%
CAFÉ (Quintal Métrico)	220.90	0.20%
MAIZ (Quintal)	14.70	-2.99%
SOYA GRANEL (Quintal Métr.)	33.45	-1.33%
TRIGO CBT* (Quintal Métrico)	16.78	-7.02%
Níquel (Tonelada Métrica)	13,114.50	1.54%
Platinio (Onza Troy)	859.60	1.99%

Prom. Mes Tasas Activas Nominales Bancos Múltiples (al 01 Marzo 2019)	Δ%
0-90 d	11.34% 4.37%
91-180 d	11.42% 0.31%
181-360 d	12.37% -5.68%
361 d- 2 Años	14.10% -8.09%
Prom. Pond.	13.44% 0.64%

Prom. Mes Tasas Pasivas Nominales Bancos Múltiples (al 01 de marzo 2019)	Δ%
0-30 d	6.20% 7.30%
31-60 d	6.88% 23.99%
61-90 d	7.15% 2.21%
91-180 d	6.04% -12.08%
181-360 d	6.98% 9.03%
Prom. Pond.	6.50% 7.42%

Tasas de Referencia Locales			
Nombre	Nivel	Acum. 01/Mar/2019	
INTERBANCARIA	6.25%	RD\$1,671.0 MM	
Tasas de Interés Facilidades Permanentes 2018, (En % Anual)			
Tasas de Política	Contracción	Expansión	
28-feb-19	5.50%	(+) 1.50 puntos porcentuales	(-) 1.50 puntos porcentuales
		4.00%	7.00%

Nota: A partir del 20 de diciembre de 2012, la Junta Monetaria autorizó las operaciones de Contracción y Expansión, dando inicio el 4 de febrero de 2013.

Letras del Banco Central Adjudicadas (al 13 de febrero 2019)			
Plazo a vencimiento	Precio	MM RD\$	Rend. Prom.
21 d	99.58%	1,800.00	7.07%
77 d	98.29%	175.00	8.09%
16 d	96.34%	50.00	8.50%
Total	98.07%	2,025.00	7.89%

Tasas de Cambio USD/ RD\$ (01 marzo 2019)		
TIPO	Compra	Venta
BANCOS COMERCIALES	50.4165	50.5915
AGENTES DE CAMBIO	50.4491	50.5518

Emisiones Bolsa de Valores de Santo Domingo

Resumen General de Mercado Bursátil

01 de Marzo de 2019



Operaciones del Día 1 de Marzo de 2019				
Mercado	Transado USD	USD Equivalente DOP	Transado DOP	Total Transado DOP
Mercado de Renta Fija	333,773.89	16,864,860.36	3,505,315,821.49	3,522,180,681.85
Mdo. Secundario RF	333,773.89	16,864,860.36	3,505,315,821.49	3,522,180,681.85
Mercado de Renta Variable	768,336.15	38,822,335.32	172,720,438.90	211,542,774.22
Mdo. Primario RV	224,976.86	11,367,585.79	0.00	11,367,585.79
Mdo. Secundario RV	543,359.29	27,454,749.53	172,720,438.90	200,175,188.43
Total Día	1,102,110.04	55,687,195.68	3,678,036,260.39	3,733,723,456.07
Acumulado de la Semana 1 de Marzo de 2019 al 3 de Marzo de 2019				
Mercado	Transado USD	USD Equivalente DOP	Transado DOP	Total Transado DOP
Mercado de Renta Fija	2,935,701.87	148,326,694.54	3,791,956,518.03	3,940,283,212.57
Mdo. Secundario RF	2,935,701.87	148,326,694.54	3,791,956,518.03	3,940,283,212.57
Mercado de Renta Variable	1,171,687.02	59,199,502.00	179,996,976.98	239,196,478.98
Mdo. Primario RV	348,198.50	17,593,120.44	0.00	17,593,120.44
Mdo. Secundario RV	823,488.52	41,606,381.56	179,996,976.98	221,603,358.54
Total Semana	4,107,388.89	207,526,196.54	3,971,953,495.01	4,179,479,691.55
Acumulado en el Mes Marzo 2019				
Mercado	Transado USD	USD Equivalente DOP	Transado DOP	Total Transado DOP
Mercado de Renta Fija	333,773.89	16,864,860.36	3,505,315,821.49	3,522,180,681.85
Mdo. Secundario RF	333,773.89	16,864,860.36	3,505,315,821.49	3,522,180,681.85
Mercado de Renta Variable	768,336.15	38,822,335.32	172,720,438.90	211,542,774.22
Mdo. Primario RV	224,976.86	11,367,585.79	0.00	11,367,585.79
Mdo. Secundario RV	543,359.29	27,454,749.53	172,720,438.90	200,175,188.43
Total Mes	1,102,110.04	55,687,195.68	3,678,036,260.39	3,733,723,456.07
Acumulado en el Año 2019				
Mercado	Transado USD	USD Equivalente DOP	Transado DOP	Total Transado DOP
Mercado de Renta Fija	56,253,058.73	2,835,787,028.33	19,662,536,534.06	22,498,323,562.39
Mdo. Secundario RF	56,253,058.73	2,835,787,028.33	19,662,536,534.06	22,498,323,562.39
Mercado de Renta Variable	14,827,506.72	747,655,278.63	489,832,989.57	1,237,488,268.20
Mdo. Primario RV	4,925,508.48	248,384,100.99	0.00	248,384,100.99
Mdo. Secundario RV	9,901,998.24	499,271,177.64	489,832,989.57	989,104,167.21
Total Año	71,080,565.45	3,583,442,306.96	20,152,369,523.63	23,735,811,830.59

Nota: RF: No Incluye Creadores de Mercado del Ministerio de Hacienda.

Comparativo Volumen Transado RF Bursátil por Año y por Mercado

01 de Marzo de 2019

Renta Fija	Mercado Primario	%	Mercado Secundario	%	Total	%
2019	0.00	0	22,498,323,562.39	100	22,498,323,562.39	100
2018	150,163,805.17	0.66	22,650,707,492.09	99.3	22,800,871,297.26	100
Variación \$	(150,163,805.17)	0	(152,383,929.70)	0	(302,547,734.87)	
Variación %	(100.00)%	0	(0.67)%	0	(1.33)%	
Renta Variable	Mercado Primario	%	Mercado Secundario	%	Total	%
2019	248,384,100.99	20.1	989,104,167.21	79.9	1,237,488,268.20	100
2018	1,406,321,967.12	62.3	849,960,957.20	37.7	2,256,282,924.32	100
Variación \$	(1,157,937,866.13)	0	139,143,210.01	0	(1,018,794,656.12)	
Variación %	(82.34)%	0	16.37%	0	(45.15)%	
Total	Mercado Primario	%	Mercado Secundario	%	Total	%
2019	248,384,100.99	1.05	23,487,427,729.60	99	23,735,811,830.59	100
2018	1,556,485,772.29	6.21	23,500,668,449.29	93.8	25,057,154,221.58	100
Variación \$	(1,308,101,671.30)	0	(13,240,719.69)	0	(1,321,342,390.99)	
Variación %	(84.04)%	0	(0.06)%	0	(5.27)%	

Nota: RF: No Incluye Creadores de Mercado del Ministerio de Hacienda

Renta Variable

Mercado Secundario los 15 Títulos más Transados en el Mes

Al 01 de Marzo de 2019

Nemotecnico	Rueda	Cód. ISIN	Cód. Emisor	Mon.	Fecha Emi.	Fecha Venc.	Fecha Ult. Oper.	Días Venc.	Frec. Pago	Cant. Oper.	Volum. Acum.	Equivalente en DOP
CP1FCP01	REVA	DO8013100128	FICRFP	DOP	23/03/2015	23/03/2020	01/03/2019	383	7	3	8,409,315.56	8,409,315.56
CP1FCP02	REVA	DO8013100227	FICRFP	DOP	08/08/2016	23/03/2020	01/03/2019	383	4	2	135,320,320.40	135,320,320.40
CP1FIP01	REVA	DO8013200126	FICRFP	DOP	23/03/2015	23/03/2020	01/03/2019	383	4	2	12,303,506.98	12,303,506.98
CP1FIP02	REVA	DO8013200225	FICRFP	DOP	27/06/2016	23/03/2020	01/03/2019	383	4	2	1,199,221.10	1,199,221.10
CP1FIP03	REVA	DO8013200324	FICRFP	DOP	08/08/2016	23/03/2020	01/03/2019	383	4	2	3,969,547.16	3,969,547.16
CP1JFI01	REVA	DO8013900121	JMMBFCI	USD	29/07/2016	29/07/2026	01/03/2019	2702	3	1	527,302.11	26,643,415.55
CP1ADV01	REVA	DO8014400121	FADVCE1	DOP	31/05/2017	31/05/2027	01/03/2019	3008	7	1	11,518,527.70	11,518,527.70
CP1EXC08	REVA	DO8013700828	FEXCELL	USD	28/09/2016	02/03/2026	01/03/2019	2553	3	1	16,057.18	811,333.98

Renta Fija

Mercado Secundario los 15 Títulos más Transados en el Mes

Al 01 de Marzo de 2019

Nemotecnico	Rueda	Cód. ISIN	Cód. Emisor	Mon.	Fecha Emi.	Fecha Venc.	Fecha Ult. Oper.	Días Venc.	Frec. Pago	Tasa Cupón	Cant. Oper.	Volum. Acum.	Equiv en DOP
MH12034	MINO	DO1005206722	SEH	DOP	11/01/2019	11/01/2034	01/03/2019	5426	2	11.500	12	21,973,579.40	21,973,579.40
NB300721	MAYO	DO1002212822	BCRD	DOP	30/07/2014	30/07/2021	01/03/2019	878	2	11.000	4	98,696,938.04	98,696,938.04
NO261121	MAYO	DO1002219322	BCRD	DOP	26/11/2018	26/11/2021	01/03/2019	997	2	10.000	4	726,326,414.32	726,326,414.32
CI090224	MAYO	DO1002217128	BCRD	DOP	09/02/2017	09/02/2024	01/03/2019	1802	2	11.000	3	1,718,553,376.67	1,718,553,376.67
BS1BHD01	MINO	DO2000700123	BBHD	DOP	10/08/2018	10/08/2028	01/03/2019	3446	2	10.500	3	17,875,935.90	17,875,935.90
BC6EGH02	MINO	DO2009307219	EGEHAINA	DOP	28/06/2017	28/06/2027	01/03/2019	3037	4	11.500	2	3,100,288.99	3,100,288.99
BC6EGH03	MINO	DO2009307318	EGEHAINA	DOP	28/06/2017	28/06/2027	01/03/2019	3037	4	11.500	2	3,164,052.93	3,164,052.93
MH12027	MAYO	DO1005205617	SEH	DOP	05/08/2016	05/02/2027	01/03/2019	2894	2	11.250	2	774,066,155.68	774,066,155.68
NO100921	MAYO	DO1002216526	BCRD	DOP	10/09/2016	10/09/2021	01/03/2019	920	2	10.000	1	141,559,079.56	141,559,079.56
CDEEE23	MAYO	DO1005244525	SEH	USD	31/07/2012	31/07/2023	01/03/2019	1609	2	7.000	1	333,773.89	16,864,860.36

OFERTA BONOS DEUDA INTERNA DEL ESTADO DOMINICANO

Referencia Bono	Fecha de Emisión	Fecha de Vencimiento	Cupón	Moneda	Monto Autorizado	Monto Colocado	Reembolsado	Monto en Circulación 31-ene-2019
TOTAL					30,202.50	29,950.81	-	29,950.81
Total DOP								
Total USD					600.00	595.00	-	595.00
2012-14-0003 (Ley No. 175-12)	31-jul-2012	31-jul-2023	Fija 7%	USD	500.00	500.00	-	500.00
MH-USD2027 (Ley 687-16)	15-dic-2016	5-mar-2027	Fija 6%	USD	100.00	95.00	-	95.00

Bonos Internos Plan de Recapitalización del Banco Central (Ley No. 167-07)
 Bonos Internos Subastas Ministerio de Hacienda durante 2010 (Ley No. 366-09)
 Bonos Internos Subastas Ministerio de Hacienda durante 2011 (Ley No. 131-11)
 Bonos Internos Subastas Ministerio de Hacienda durante 2012 (Ley No. 361-11)
 Bonos Internos Subastas Ministerio de Hacienda durante 2013 (Ley No. 58-13)
 Bonos Internos Subastas Ministerio de Hacienda durante 2014 (Ley No. 152-14)
 Bonos Internos Subastas Ministerio de Hacienda durante 2015 (Ley No. 548-14)
 Bonos Internos Subastas Ministerio de Hacienda durante 2016 (Ley No. 331-15)
 Bonos Internos Subastas Ministerio de Hacienda durante 2017 (Ley No. 693-16)

Fuente: Dirección General de Crédito Público.

Informaciones Extraídas Luxembourg Stock Exchange

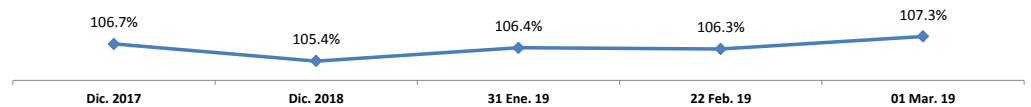
Bonos Soberanos del Estado Dominicano (Partida No Renegociada)



Monto Emisión : **USD 641.0 MM** **ISIN Code** **USP3579EAD96** **Perimió** **23/01/2018**

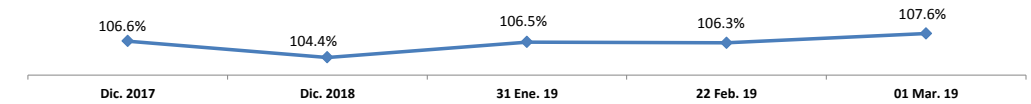
Monto Emisión : **USD 163.5 MM** **ISIN Code** **US25714PBZ09**

En Circulación	: USD 163.5 MM		
Fecha Emisión	: 21-nov-13		
Fecha de Vencimiento	: 28-ene-24		
Tasa de Interés	: 6.60%		
	AÑO 2019		
	Al 01/03/2019	Menor	Mayor
Valor del Mercado	↑ 107.26%	104.26%	107.21%



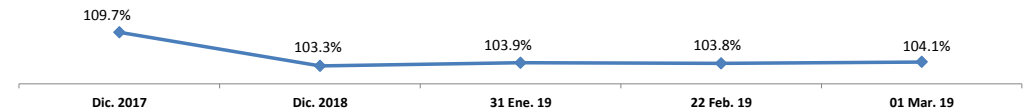
Monto Emisión : **USD 336.5 MM** **ISIN Code** **USP3579EAT49**

En Circulación	: USD 336.5 MM		
Fecha Emisión	: 21-nov-13		
Fecha de Vencimiento	: 28-ene-24		
Tasa de Interés	: 6.60%		
	AÑO 2019		
	Al 01/03/2019	Menor	Mayor
Valor del Mercado	↑ 107.61%	104.26%	107.26%



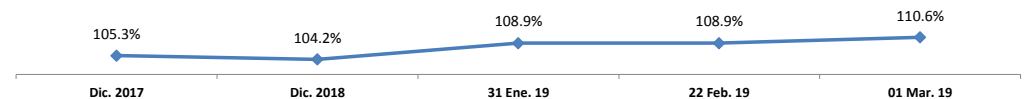
Monto Emisión : **USD 347.5 MM** **ISIN Code** **US25714PAK49**

En Circulación	: USD 347.5 MM		
Fecha Emisión	: 1-ago-11		
Fecha de Vencimiento	: 6-may-21		
Tasa de Interés	: 7.5%		
	AÑO 2019		
	Al 01/03/2019	Menor	Mayor
Valor del Mercado	↑ 104.11%	103.31%	104.15%

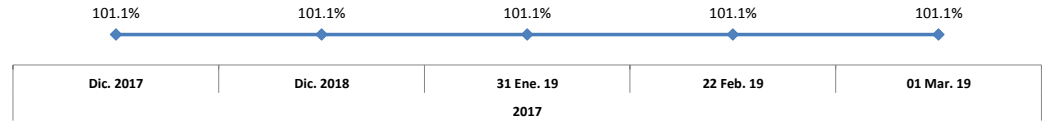


Monto Emisión : **USD 955.1 MM** **ISIN Code** **USP3579EAY34**

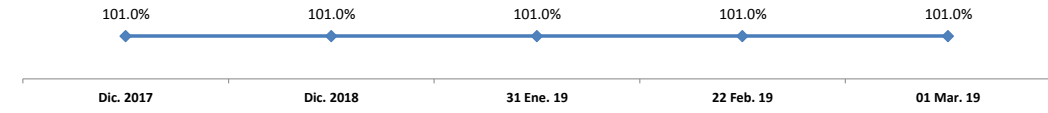
En Circulación	: USD 955.1 MM		
Fecha Emisión	: 8-may-14		
Fecha de Vencimiento	: 30-abr-44		
Tasa de Interés	: 7.45%		
	AÑO 2019		
	Al 01/03/2019	Menor	Mayor
Valor del Mercado	↑ 110.55%	104.23%	110.61%



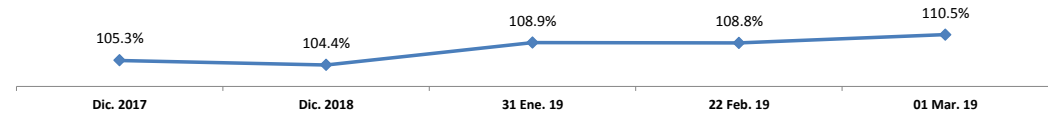
Monto Emisión	:	USD 331.98 MM	ISIN Code	US25714PBYP34
En Circulación	:	USD 331.9 MM		
Fecha Emisión	:	29-abr-13		
Fecha de Vencimiento	:	18-abr-24		
Tasa de Interés	:	5.875%		
			AÑO 2019	
		Al 01/03/2019	Menor	Mayor
Valor del Mercado	:	➔ 101.11%	98.82%	101.83%



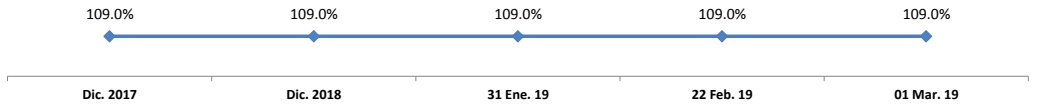
Monto Emisión	:	USD 668.0 MM	ISIN Code	USP3579EAS65
En Circulación	:	USD 668.0 MM		
Fecha Emisión	:	29-abr-13		
Fecha de Vencimiento	:	18-abr-24		
Tasa de Interés	:	5.875%		
			AÑO 2019	
		Al 01/03/2019	Menor	Mayor
Valor del Mercado	:	➔ 101.00%	95.50%	108.71%



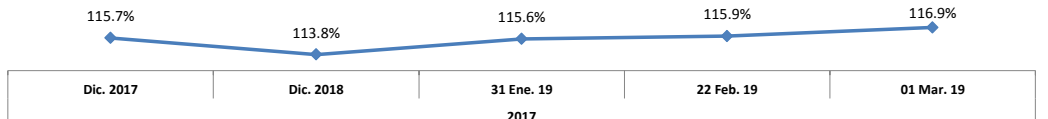
Monto Emisión	:	USD 544.9 MM	ISIN Code	US25714PCF36
En Circulación	:	USD 544.9 MM		
Fecha Emisión	:	8-may-14		
Fecha de Vencimiento	:	30-abr-44		
Tasa de Interés	:	7.45%		
			AÑO 2019	
		Al 01/03/2019	Menor	Mayor
Valor del Mercado	:	↑ 110.55%	104.24%	110.06%



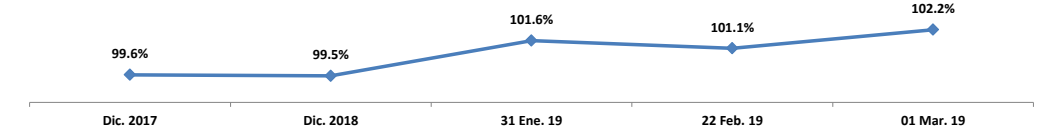
Monto Emisión	:	USD1,152.51 MM	ISIN Code	USP3579EAH01
En Circulación	:	USD1,152.51 MM		
Fecha Emisión	:	7-may-10		
Fecha de Vencimiento	:	6-may-21		
Tasa de Interés	:	7.5%		
			AÑO 2019	
		Al 01/03/2019	Menor	Mayor
Valor del Mercado	:	➔ 108.96%	106.84%	109.40%



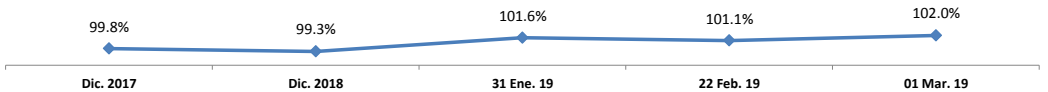
Monto Emisión	:	USD300.0 MM	ISIN Code	USP3579EAG28
En Circulación	:	USD300.0 MM		
Fecha Emisión	:	21-mar-06		
Fecha de Vencimiento	:	20-abr-27		
Tasa de Interés	:	8.625%		
			AÑO 2019	
		Al 01/03/2019	Menor	Mayor
Valor del Mercado	:	↑ 116.88%	114.45%	116.88%



Monto Emisión	:	USD731.6 MM	ISIN Code	US25714PCV85
En Circulación	:	USD731.6 MM		
Fecha Emisión	:	5-feb-15		
Fecha de Vencimiento	:	27-ene-25		
Tasa de Interés	:	5.5%		
			AÑO 2019	
		Al 01/03/2019	Menor	Mayor
Valor del Mercado	:	↑ 102.21%	99.31%	102.24%

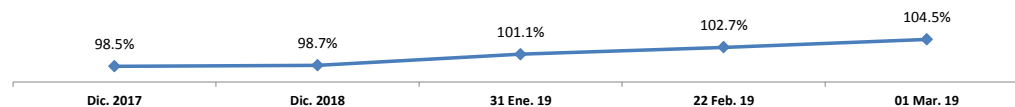


Monto Emisión	:	USD768.4MM	ISIN Code	USP3579EBD87
En Circulación	:	USD768.4MM		
Fecha Emisión	:	5-feb-15		
Fecha de Vencimiento	:	27-ene-25		
Tasa de Interés	:	5.5%		
			AÑO 2019	
		Al 01/03/2019	Menor	Mayor
Valor del Mercado	:	↑ 101.99%	99.25%	102.35%

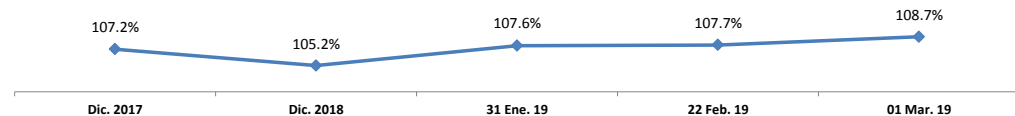


Monto Emisión : **USD906.5 MM** ISIN Code **US25714PCW68**

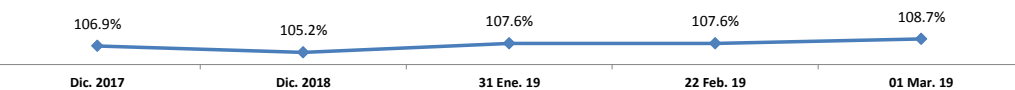
En Circulación	:	USD906.5 MM		
Fecha Emisión	:	5-feb-15		
Fecha de Vencimiento	:	27-ene-45		
Tasa de Interés	:	6.85%		
		AÑO 2019		
	Al	01/03/2019	Menor	Mayor
Valor del Mercado	:	↑ 104.46%	98.59%	104.68%

**Monto Emisión** : **USD1,039.2 MM** ISIN Code **USP3579EBK21**

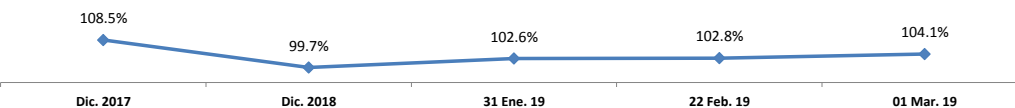
En Circulación	:	USD1,039.2 MM		
Fecha Emisión	:	8-feb-16		
Fecha de Vencimiento	:	29-ene-26		
Tasa de Interés	:	6.87%		
		AÑO 2019		
	Al	01/03/2019	Menor	Mayor
Valor del Mercado	:	↑ 108.72%	105.04%	108.88%

**Monto Emisión** : **USD460.8 MM** ISIN Code **US25714PDJ49**

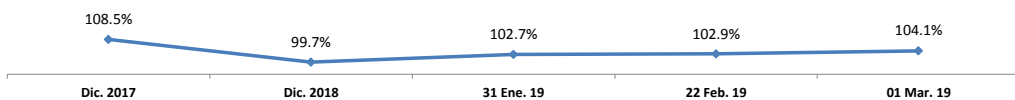
En Circulación	:	USD460.8 MM		
Fecha Emisión	:	8-feb-16		
Fecha de Vencimiento	:	29-ene-26		
Tasa de Interés	:	6.87%		
		AÑO 2019		
	Al	01/03/2019	Menor	Mayor
Valor del Mercado	:	↑ 108.74%	105.07%	108.85%

**Monto Emisión** : **USD633.6MM** ISIN Code **US25714PDT21**

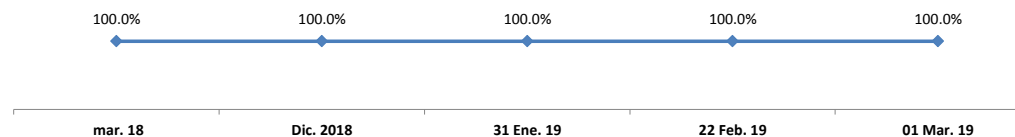
En Circulación	:	USD633.6MM		
Fecha Emisión	:	1-feb-17		
Fecha de Vencimiento	:	25-ene-27		
Tasa de Interés	:	5.95%		
		AÑO 2019		
	Al	01/03/2019	Menor	Mayor
Valor del Mercado	:	↑ 104.08%	99.67%	103.93%

**Monto Emisión** : **USD1,066.4 MM** ISIN Code **USP3579EBV85**

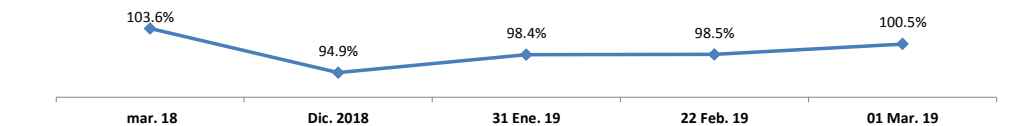
En Circulación	:	USD1,066.4 MM		
Fecha Emisión	:	1-feb-17		
Fecha de Vencimiento	:	25-ene-27		
Tasa de Interés	:	5.95%		
		AÑO 2019		
	Al	01/03/2019	Menor	Mayor
Valor del Mercado	:	↑ 104.10%	99.62%	104.10%

**Monto Emisión** : **DOP27,784.8 MM** ISIN Code **USP3579EBZ99**

En Circulación	:	DOP27,784.8 MM		
Fecha Emisión	:	16-mar-18		
Fecha de Vencimiento	:	15-feb-23		
Tasa de Interés	:	8.90%		
		AÑO 2019		
	Al	01/03/2019	Menor	Mayor
Valor del Mercado	:	→ 100.00%	100.00%	100.00%

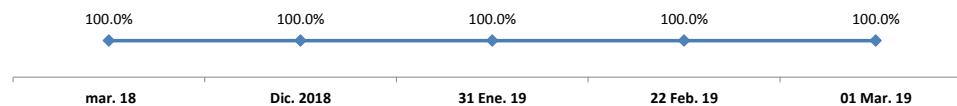
**Monto Emisión** : **USD306.9 MM** ISIN Code **US25714PDW59**

En Circulación	:	USD306.9 MM		
Fecha Emisión	:	16-mar-18		
Fecha de Vencimiento	:	15-feb-48		
Tasa de Interés	:	6.50%		
		AÑO 2019		
	Al	01/03/2019	Menor	Mayor
Valor del Mercado	:	↑ 100.55%	94.73%	100.63%

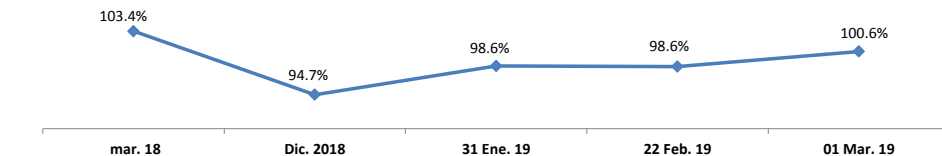


Monto Emisión : DOP12,215.2 MM ISIN Code US25714PDX33

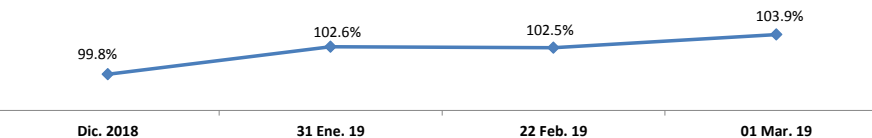
En Circulación	:	DOP12,215.2 MM		
Fecha Emisión	:	16-mar-18		
Fecha de Vencimiento	:	15-feb-23		
Tasa de Interés	:	8.90%		
			AÑO 2019	
			Menor	Mayor
Valor del Mercado	:	➔ 100.00%	100.00%	100.00%

**Monto Emisión : USD693.1MM ISIN Code USP3579EBY25**

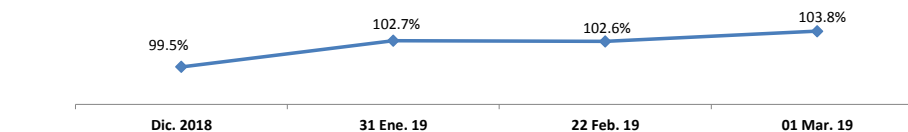
En Circulación	:	USD693.1MM		
Fecha Emisión	:	16-mar-18		
Fecha de Vencimiento	:	15-feb-48		
Tasa de Interés	:	6.50%		
			AÑO 2019	
			Menor	Mayor
Valor del Mercado	:	↑ 100.65%	94.58%	100.57%

**Monto Emisión : USD434.0 MM ISIN Code US25714PDZ80**

En Circulación	:	USD434.0 MM		
Fecha Emisión	:	20-jul-18		
Fecha de Vencimiento	:	19-jul-28		
Tasa de Interés	:	6.00%		
			AÑO 2019	
			Menor	Mayor
Valor del Mercado	:	↑ 103.88%	99.69%	104.01%

**Monto Emisión : USD866.0MM ISIN Code USP3579ECB13**

En Circulación	:	USD866.0MM		
Fecha Emisión	:	20-jul-18		
Fecha de Vencimiento	:	19-jul-28		
Tasa de Interés	:	6.00%		
			AÑO 2019	
			Menor	Mayor
Valor del Mercado	:	↑ 103.83%	99.66%	103.99%

**FUENTES:**[Bloomberg Professional Service](#)<http://bancentral.gov.do/><https://www.bves.com.sv><https://www.bourse.lu/search><http://www.creditopublico.gov.do/index.htm><http://www.bolsard.com>**Nota General: Todas las variaciones son semanales.**