

INDICADORES FINANCIEROS Y BURSÁTILES

Los indicadores con variación 0.0%, no tuvieron cambio en los valores respecto a la semana anterior.

TASAS DE REFERENCIA CLAVE					
Nombre\Fecha	2-abr.	Evolución*			
		1 mes	3 meses	6 meses	1 año
Fondos Reserva Federal EUA	⇒ 0.250%	⇒ 0.250%	⇒ 0.250%	⇒ 0.250%	⇒ 0.250%
PRIME en EUA	⇒ 3.250%	⇒ 3.250%	⇒ 3.250%	⇒ 3.250%	⇒ 3.250%
Desempleo en EUA	↓ 6.000%	↓ 6.200%	⇒ 6.700%	↓ 7.800%	↑ 14.800%
EURIBOR A 30 Dias	↓ -0.551%	↓ -0.560%	↑ -0.544%	↓ -0.534%	↓ -0.406%
EURIBOR A 90 Dias	↓ -0.538%	↓ -0.546%	↓ -0.545%	↓ -0.509%	↓ -0.293%
EURIBOR A 360 Dias	↑ -0.488%	↑ -0.482%	↓ -0.499%	⇒ -0.458%	↓ -0.122%
LIBOR A 30 Dias	↑ 0.110%	↑ 0.103%	↓ 0.144%	⇒ 0.143%	↑ 0.864%
LIBOR A 90 Dias	↑ 0.200%	↑ 0.194%	↑ 0.238%	⇒ 0.220%	↑ 1.320%

Sin Cambio      Aumento      Reducción

BONOS DE TESORO EUA		
Cierre	2-abr.	
Plazo	Tasa Rend.	Δ%
3 meses	0.01	-16.45%
6 meses	0.03	-15.45%
1 año	0.06	-4.27%
2 años	0.19	34.25%
3 años	0.38	24.46%
5 años	0.98	12.92%
7 años	1.42	6.40%
10 años	1.72	2.72%
30 años	2.36	-0.91%

TASA CAMBIO (Valor de 1 USD en Otras Monedas)		
Monedas\Fecha	2-abr.	Δ%
EURO- Unión Europea	0.8504	0.29%
GBP- Gran Bretaña	0.7229	-0.32%
RUBLO- Rusia	76.5343	1.13%
FRANCO-Suiza	0.9423	0.34%
DOLAR- Canadá	1.2578	0.01%
YEN- Japón	110.6900	0.96%
YUAN- China	6.5670	0.40%
DOLAR- Hong Kong	7.7759	0.09%
RUPIA- India	72.5075	0.00%
PESO- México	20.3109	-1.32%
REAL-Brasil	5.7091	-0.83%
PESO- Argentina	91.6873	-0.17%
PESO- Chile	717.5700	-1.66%
BOLIVAR F- Venezuela	248520.9688	0.00%
GOURDE- Haití	80.8304	2.45%
BALBOA- Panamá	1.0000	0.00%
CORDOBA- Nicaragua	35.0000	0.04%
COLON- El Salvador	8.7500	0.00%
COLON- Costa Rica	612.4700	-0.16%
LEMPIRAS- Honduras	24.0851	0.13%
QUETZAL - Guatemala	7.7105	-0.21%



viernes, 02 de abril de 2021		
MERCADOS DE VALORES		
Índice- País	2-abr.	Δ%
DOW JONES INDUS- EUA	33,153.21	0.24%
S&P 500- EUA	4,019.87	1.14%
NASDAQ COMPX- EUA	13,480.11	2.60%
FTSE 100- Gran Bretaña	6,737.30	-0.05%
DAX- Alemania	15,107.17	2.43%
CAC 40- Francia	6,102.96	1.91%
IMAX- España	855.70	0.82%
NIKKEI 225- Japón	29,854.00	2.32%
HANG SENG-Hong Kong	28,938.74	2.13%
SHANGHAI SE COMPX-China	3,484.39	1.93%
MEXBOL- México	47,379.19	0.00%
MERVAL- Argentina	46,440.78	0.00%
BOVESPA- Brasil	115,253.30	0.41%
IGPA- Chile	24,645.73	0.80%
BNVCR- Costa Rica	7,491.82	0.00%
BVPSI- Panamá	368.69	-0.35%

FUTUROS DE MATERIAS PRIMAS		
Nombre	USD\$	Δ%
ORO (Onza Troy)	1,728.87	-0.21%
PLATA (Onza Troy)	25.01	-0.20%
ALUMINIO (Tonelada Métrica)	2,203.00	-3.20%
COBRE (Tonelada Métrica)	8,797.54	-1.91%
CRUDO WTI (Barril)	61.45	0.79%
CRUDO OPEP (Barril)	61.77	-1.26%
CRUDO BRENT (Barril)	63.60	24.07%
GASOLINA FUTURO (Galón)	2.02	2.61%
CAO (Tonelada Métrica)	2,416.00	-2.54%
AZUCAR (Quintal Métrico)	32.43	-3.16%
CAFÉ (Quintal Métrico)	268.08	-5.37%
MAIZ (Quintal)	22.05	1.31%
SOYA GRANEL (Quintal Métr.)	51.45	0.11%
TRIGO CBT* (Quintal Métrico)	22.42	-0.37%
Niquel (Tonelada Métrica)	1,212.57	-92.58%

Prom. Mes Tasas Activas Nominales Bancos Múltiples Al 01 abril 2021		
		Δ%
0-90 d	7.95%	-11.55%
91-180 d	8.14%	10.45%
181-360 d	9.42%	14.15%
361 d- 2 Años	8.06%	-9.87%
Prom. Pond.	8.84%	-3.36%

Tasas de Referencia Locales			
Nombre	Nivel		
INTERBANCARIA	5.96%	RDS\$430.6 MM	Acum.01/Abril/2021
Tasas de Interés Facilidades Permanentes 2021, (En % Anual)			
	Tasas de Política	Contracción	Expansión
31-mar.-21	3.00%	(+) 0.50 puntos porcentuales	(-) 0.50 puntos porcentuales
		2.50%	3.50%

Nota: A partir del 20 de diciembre de 2012, la Junta Monetaria autorizó las operaciones de Contracción.

Prom. Mes Tasas Pasivas Nominales Bancos Múltiples Al 01 abril 2021		
		Δ%
0-30 d	2.18%	31.45%
31-60 d	2.09%	-1.16%
61-90 d	3.64%	0.37%
91-180 d	3.09%	-10.74%
181-360 d	3.28%	-6.10%
Prom. Pond.	2.95%	0.99%

Letras Banco Central Adjudicadas (al 30 Marzo 2021)			
Plazo a vencimiento	Precio	MM RD\$	Rend. Prom.
51 d	99.21%	1,150.00	5.62%
93 d	98.46%	1,201.50	6.02%
352 d	95.59%	3,320.00	6.71%
<b>Total</b>	<b>97.75%</b>	<b>5,671.50</b>	<b>6.12%</b>

Tasas de Cambio USD/RD\$ (Al 31 marzo 2021)		
TIPO	Compra	Venta
BANCOS COMERCIALES	↓ 57.1989	↓ 57.5120
AGENTES DE CAMBIO	↓ 57.1626	↓ 57.3231

### Resumen General de Mercado Bursátil

01 de Abril de 2021

### Comparativo Volumen Transado RF Bursátil por Año y por Mercado YTD

01 de Abril de 2021

Operaciones del Día 1 de Abril de 2021				
Mercado	Transado USD	USD Equivalente DOP	Transado DOP	Total Transado DOP
<b>Mercado de Renta Variable</b>	<b>29,954.40</b>	<b>1,709,240.00</b>	<b>0.00</b>	<b>1,709,240.00</b>
Mdo. Secundario RV	29,954.40	1,709,240.00	0.00	1,709,240.00
<b>Total Día</b>	<b>29,954.40</b>	<b>1,709,240.00</b>	<b>0.00</b>	<b>1,709,240.00</b>
Acumulado de la Semana 1 de Abril de 2021 al 4 de Abril de 2021				
Mercado	Transado USD	USD Equivalente DOP	Transado DOP	Total Transado DOP
<b>Mercado de Renta Fija</b>	<b>41,138,755.21</b>	<b>2,350,840,811.76</b>	<b>6,013,329,986.97</b>	<b>8,364,170,798.73</b>
Mdo. Secundario RF	41,138,755.21	2,350,840,811.76	6,013,329,986.97	8,364,170,798.73
<b>Mercado de Renta Variable</b>	<b>592,642.44</b>	<b>33,858,927.96</b>	<b>3,756,389.09</b>	<b>37,615,317.05</b>
Mdo. Secundario RV	592,642.44	33,858,927.96	3,756,389.09	37,615,317.05
<b>Total Semana</b>	<b>41,731,397.65</b>	<b>2,384,699,739.72</b>	<b>6,017,086,376.06</b>	<b>8,401,786,115.78</b>
Acumulado en el Mes Abril 2021				
Mercado	Transado USD	USD Equivalente DOP	Transado DOP	Total Transado DOP
<b>Mercado de Renta Variable</b>	<b>29,954.40</b>	<b>1,709,240.00</b>	<b>0.00</b>	<b>1,709,240.00</b>
Mdo. Secundario RV	29,954.40	1,709,240.00	0.00	1,709,240.00
<b>Total Mes</b>	<b>29,954.40</b>	<b>1,709,240.00</b>	<b>0.00</b>	<b>1,709,240.00</b>
Acumulado en el Año 2021				
Mercado	Transado USD	USD Equivalente DOP	Transado DOP	Total Transado DOP
<b>Mercado de Renta Fija</b>	<b>990,619,024.55</b>	<b>57,335,269,087.69</b>	<b>67,604,756,546.68</b>	<b>124,940,025,634.37</b>
Mdo. Secundario RF	990,619,024.55	57,335,269,087.69	67,604,756,546.68	124,940,025,634.37
<b>Mercado de Renta Variable</b>	<b>188,324,924.97</b>	<b>10,930,266,680.84</b>	<b>2,490,498,447.58</b>	<b>13,420,765,128.42</b>
Mdo. Primario RV	82,639,807.47	4,806,881,762.03	1,547,360,621.28	6,354,242,383.31
Mdo. Secundario RV	105,685,117.50	6,123,384,918.81	943,137,826.30	7,066,522,745.11
<b>Total Año</b>	<b>1,178,943,949.52</b>	<b>68,265,535,768.53</b>	<b>70,095,254,994.26</b>	<b>138,360,790,762.79</b>

Renta Fija	Mercado Primario	%	Mercado Secundario	%	Total	%
2021	0.00	0	124,940,025,634.37	100	124,940,025,634.37	100
2020	500,493,150.70	1.76	27,875,032,902.48	98.24	28,375,526,053.18	100
Variación \$	(500,493,150.70)	0	97,064,992,731.89	0	96,564,499,581.19	
Variación %	(100.00)%	0	348.21%	0	340.31%	
Renta Variable	Mercado Primario	%	Mercado Secundario	%	Total	%
2021	6,354,242,383.31	47.35	7,066,522,745.11	52.65	13,420,765,128.42	100
2020	2,391,957,900.20	36.18	4,218,424,072.72	63.82	6,610,381,972.92	100
Variación \$	3,962,284,483.11	0	2,848,098,672.39	0	6,810,383,155.50	
Variación %	165.65%	0	67.52%	0	103.03%	
Total	Mercado Primario	%	Mercado Secundario	%	Total	%
2021	6,354,242,383.31	4.59	132,006,548,379.48	95.41	138,360,790,762.79	100
2020	2,892,451,050.90	8.27	32,093,456,975.20	91.73	34,985,908,026.10	100
Variación \$	3,461,791,332.41	0	99,913,091,404.28	0	103,374,882,736.69	
Variación %	119.68%	0	311.32%	0	295.48%	

Nota: RF: No Incluye Creadores de Mercado del Ministerio de Hacienda

Nota: RF: No Incluye Creadores de Mercado del Ministerio de Hacienda.

### Renta Variable

Mercado Secundario los 15 Títulos más Transados en el Mes

Al 01 de Abril de 2021

Nemotecnico	Rueda	Cód. ISIN	Cód. Emisor	M on.	Fecha Emi.	Fecha Venc.	Fecha Ult. Oper.	Días Venc.	Frec. Pago	Cant. Oper.	Vol. Acum.	Equivalente en DOP
CP IEX201	REVA	DO8016000127	FEXCEL2	USD	20/02/2019	20/02/2029	01/04/2021	2876	3	1	11,964.30	682,699.71
CP IEXC03	REVA	DO8013700323	FEXCEL1	USD	02/03/2016	02/03/2026	01/04/2021	1790	3	1	17,990.10	1,026,540.29

### OFERTA BONOS DEUDA INTERNA DEL ESTADO DOMINICANO

Referencia Bono	Fecha de Emisión	Fecha de Vencimiento	Cupón	Moneda	Monto Autorizado	Monto Colocado	Reembolsado	Monto en Circulación 28-feb.-2021
<b>TOTAL</b>					<b>492,063.65</b>	<b>140,799.84</b>	<b>-</b>	<b>149,476.91</b>
<b>Total DOP</b>								
<b>Total USD</b>					<b>8,506.28</b>	<b>2,434.00</b>	<b>-</b>	<b>2,584.00</b>
2012-14-0003 (Ley No. 175-12)	31-jul.-2012	31-jul.-2023	Fija 7%	USD	500.00	500.00	-	500.00
MH-USD2027 (Ley 687-16)	15-dic.-2016	5-mar.-2027	Fija 6%	USD	100.00	95.00	-	95.00
MH-USD2026 (Ley No. 493-19)	27-dic.-2019	27-dic.-2026	Fija 6.65%	USD	600.00	600.00	-	600.00
MH-USD2029 (Ley No. 512-19)	26-jun.-2020	26-jun.-2029	Fija 6.95%	USD	495.00	489.00	-	489.00
MH-USD2040 (Ley No. 512-19)*	24-jul.-2020	24-jul.-2040	Fija 6.75%	USD	6,811.28	750.00	-	900.00

- Bonos Internos Plan de Recapitalización del Banco Central (Ley No. 167-07)
- Bonos Internos Subastas Ministerio de Hacienda durante 2010 (Ley No. 366-09)
- Bonos Internos Subastas Ministerio de Hacienda durante 2012 (Ley No. 361-11)
- Bonos Internos Subastas Ministerio de Hacienda durante 2013 (Ley No. 58-13)
- Intern
- Bonos Internos Subastas Ministerio de Hacienda durante 2016 (Ley No. 331-15)
- Bonos Internos Subastas Ministerio de Hacienda durante 2017 (Ley No. 693-16)

Fuente: Dirección General de Crédito Público.

\*Monto autorizado se convierte con el tipo de cambio de la ley general de presupuesto del Estado (Ley No.506-19) y su modificación a la ley de valores de deuda pública (Ley No. 68-20).

# Informaciones Extraídas Luxembourg Stock Exchange

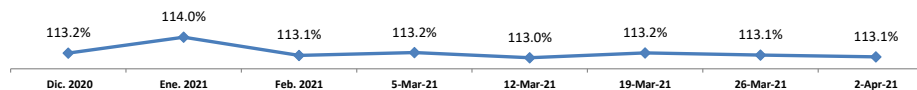
## Bonos Soberanos del Estado Dominicano (Partida No Renegociada)



**Monto Emisión** : **USD 641.0 MM** **ISIN Code** **USP3579EAD96** **Perimió 23/01/2018**

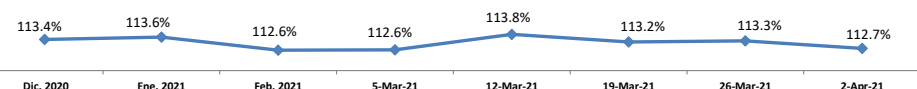
**Monto Emisión** : **USD163.5 MM** **ISIN Code** **US25714PBZ09**

En Circulación	:	USD 163.5 MM		
Fecha Emisión	:	21-nov.-13		
Fecha de Vencimiento	:	28-ene.-24		
Tasa de Interés	:	6.60%	<b>AÑO 2021</b>	
			<b>Menor</b>	<b>Mayor</b>
	<b>Al</b>	<b>02/04/2021</b>		
<b>Valor del Mercado</b>	:	<b>113.05%</b>	<b>112.00%</b>	<b>114.41%</b>



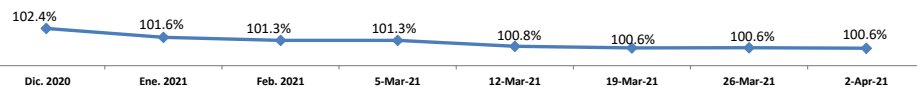
**Monto Emisión** : **USD 336.5 MM** **ISIN Code** **USP3579EAT49**

En Circulación	:	USD 336.5 MM		
Fecha Emisión	:	21-nov.-13		
Fecha de Vencimiento	:	28-ene.-24		
Tasa de Interés	:	6.60%	<b>AÑO 2021</b>	
			<b>Menor</b>	<b>Mayor</b>
	<b>Al</b>	<b>02/04/2021</b>		
<b>Valor del Mercado</b>	:	<b>112.69%</b>	<b>112.21%</b>	<b>114.45%</b>



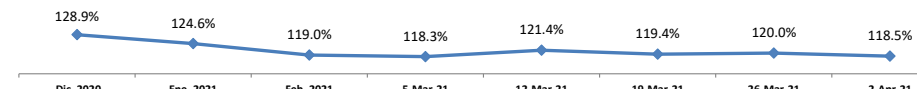
**Monto Emisión** : **USD347.5 MM** **ISIN Code** **US25714PAK49**

En Circulación	:	USD347.5 MM		
Fecha Emisión	:	1-ago.-11		
Fecha de Vencimiento	:	6-may.-21		
Tasa de Interés	:	7.5%	<b>AÑO 2021</b>	
			<b>Menor</b>	<b>Mayor</b>
	<b>Al</b>	<b>02/04/2021</b>		
<b>Valor del Mercado</b>	:	<b>100.59%</b>	<b>100.55%</b>	<b>102.45%</b>



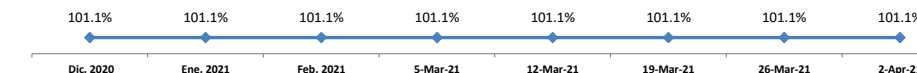
**Monto Emisión** : **USD 955.1 MM** **ISIN Code** **USP3579EAY34**

En Circulación	:	USD 955.1 MM		
Fecha Emisión	:	8-may.-14		
Fecha de Vencimiento	:	30-abr.-44		
Tasa de Interés	:	7.45%	<b>AÑO 2021</b>	
			<b>Menor</b>	<b>Mayor</b>
	<b>Al</b>	<b>02/04/2021</b>		
<b>Valor del Mercado</b>	:	<b>118.52%</b>	<b>115.88%</b>	<b>130.05%</b>



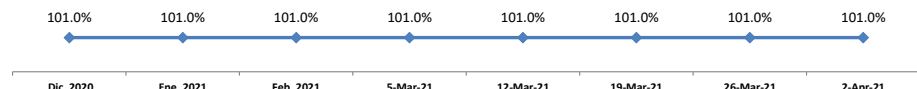
**Monto Emisión** : **USD 331.98 MM** **ISIN Code** **US25714PBY34**

En Circulación	:	USD 331.9 MM		
Fecha Emisión	:	29-abr.-13		
Fecha de Vencimiento	:	18-abr.-24		
Tasa de Interés	:	5.875%	<b>AÑO 2021</b>	
			<b>Menor</b>	<b>Mayor</b>
	<b>Al</b>	<b>02/04/2021</b>		
<b>Valor del Mercado</b>	:	<b>101.11%</b>	<b>98.56%</b>	<b>101.15%</b>

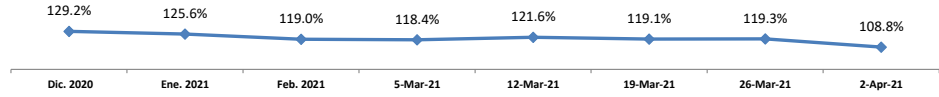


**Monto Emisión** : **USD 668.0 MM** **ISIN Code** **USP3579EAS65**

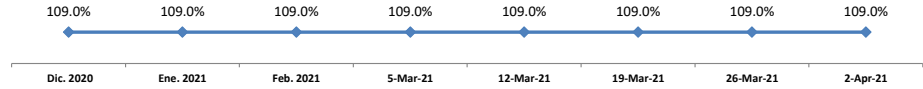
En Circulación	:	USD 668.0 MM		
Fecha Emisión	:	29-abr.-13		
Fecha de Vencimiento	:	18-abr.-24		
Tasa de Interés	:	5.875%	<b>AÑO 2021</b>	
			<b>Menor</b>	<b>Mayor</b>
	<b>Al</b>	<b>02/04/2021</b>		
<b>Valor del Mercado</b>	:	<b>101.00%</b>	<b>95.50%</b>	<b>108.71%</b>



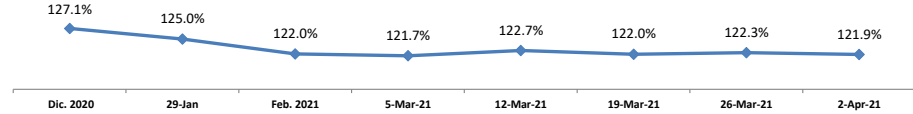
<b>Monto Emisión</b>	:	<b>USD 544.9 MM</b>	<b>ISIN Code</b>	<b>US25714PCF36</b>
En Circulación	:	USD 544.9 MM		
Fecha Emisión	:	8-may.-14		
Fecha de Vencimiento	:	30-abr.-44		
Tasa de Interés	:	7.45%		
			<b>AÑO 2021</b>	
		<b>Al 02/04/2021</b>	<b>Menor</b>	<b>Mayor</b>
<b>Valor del Mercado</b>	:	↓ <b>108.81%</b>	<b>116.18%</b>	<b>130.34%</b>



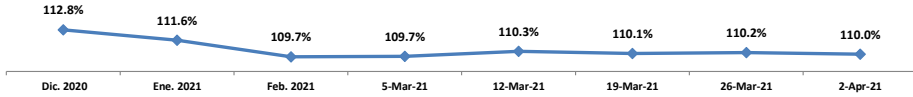
<b>Monto Emisión</b>	:	<b>USD1,152.51 MM</b>	<b>ISIN Code</b>	<b>USP3579EAH01</b>
En Circulación	:	USD1,152.51 MM		
Fecha Emisión	:	7-may.-10		
Fecha de Vencimiento	:	6-may.-21		
Tasa de Interés	:	7.5%		
			<b>AÑO 2021</b>	
		<b>Al 02/04/2021</b>	<b>Menor</b>	<b>Mayor</b>
<b>Valor del Mercado</b>	:	→ <b>108.96%</b>	<b>106.84%</b>	<b>109.40%</b>



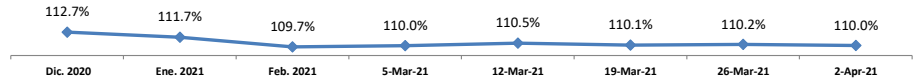
<b>Monto Emisión</b>	:	<b>USD300.0 MM</b>	<b>ISIN Code</b>	<b>USP3579EAG28</b>
En Circulación	:	USD300.0 MM		
Fecha Emisión	:	21-mar.-06		
Fecha de Vencimiento	:	20-abr.-27		
Tasa de Interés	:	8.625%		
			<b>AÑO 2021</b>	
		<b>Al 02/04/2021</b>	<b>Menor</b>	<b>Mayor</b>
<b>Valor del Mercado</b>	:	↓ <b>121.93%</b>	<b>120.60%</b>	<b>127.82%</b>



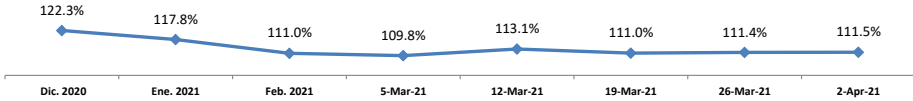
<b>Monto Emisión</b>	:	<b>USD731.6 MM</b>	<b>ISIN Code</b>	<b>US25714PCV85</b>
En Circulación	:	USD731.6 MM		
Fecha Emisión	:	5-feb.-15		
Fecha de Vencimiento	:	27-ene.-25		
Tasa de Interés	:	5.5%		
			<b>AÑO 2021</b>	
		<b>Al 02/04/2021</b>	<b>Menor</b>	<b>Mayor</b>
<b>Valor del Mercado</b>	:	↓ <b>109.99%</b>	<b>109.24%</b>	<b>113.71%</b>



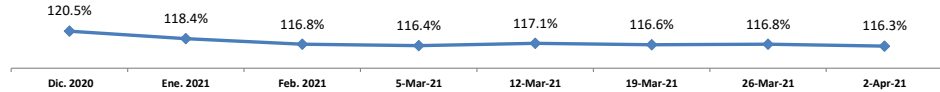
<b>Monto Emisión</b>	:	<b>USD768.4MM</b>	<b>ISIN Code</b>	<b>USP3579EBD87</b>
En Circulación	:	USD768.4MM		
Fecha Emisión	:	5-feb.-15		
Fecha de Vencimiento	:	27-ene.-25		
Tasa de Interés	:	5.5%		
			<b>AÑO 2021</b>	
		<b>Al 02/04/2021</b>	<b>Menor</b>	<b>Mayor</b>
<b>Valor del Mercado</b>	:	↓ <b>109.99%</b>	<b>109.37%</b>	<b>113.39%</b>



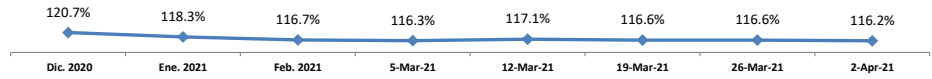
<b>Monto Emisión</b>	:	<b>USD906.5 MM</b>	<b>ISIN Code</b>	<b>US25714PCW68</b>
En Circulación	:	USD906.5 MM		
Fecha Emisión	:	5-feb.-15		
Fecha de Vencimiento	:	27-ene.-45		
Tasa de Interés	:	6.85%		
			<b>AÑO 2021</b>	
		<b>Al 02/04/2021</b>	<b>Menor</b>	<b>Mayor</b>
<b>Valor del Mercado</b>	:	↑ <b>111.48%</b>	<b>107.80%</b>	<b>123.38%</b>



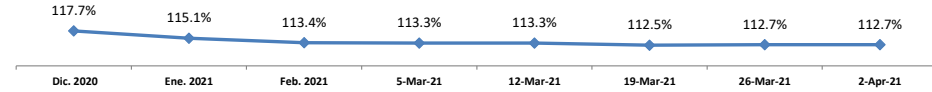
<b>Monto Emisión</b>	:	<b>USD1,039.2 MM</b>	<b>ISIN Code</b>	<b>USP3579EBK21</b>
En Circulación	:	USD1,039.2 MM		
Fecha Emisión	:	8-feb.-16		
Fecha de Vencimiento	:	29-ene.-26		
Tasa de Interés	:	6.87%		
			<b>AÑO 2021</b>	
		<b>Al 02/04/2021</b>	<b>Menor</b>	<b>Mayor</b>
<b>Valor del Mercado</b>	:	↓ <b>116.26%</b>	<b>115.66%</b>	<b>121.23%</b>



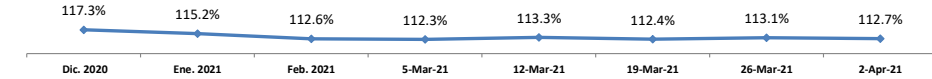
<b>Monto Emisión</b>	:	<b>USD460.8 MM</b>	<b>ISIN Code</b>	<b>US25714PDJ49</b>
En Circulación	:	USD460.8 MM		
Fecha Emisión	:	8-feb.-16		
Fecha de Vencimiento	:	29-ene.-26		
Tasa de Interés	:	6.87%		
			<b>AÑO 2021</b>	
		<b>Al 02/04/2021</b>	<b>Menor</b>	<b>Mayor</b>
<b>Valor del Mercado</b>	:	↓ <b>116.25%</b>	<b>115.43%</b>	<b>121.21%</b>



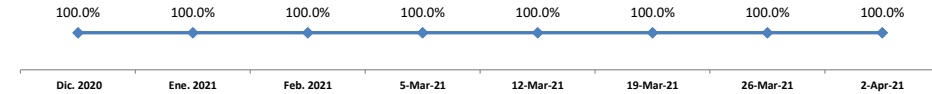
<b>Monto Emisión</b>	:	<b>USD633.6MM</b>	<b>ISIN Code</b>	<b>US25714PDT21</b>
En Circulación	:	USD633.6MM		
Fecha Emisión	:	1-feb.-17		
Fecha de Vencimiento	:	25-ene.-27		
Tasa de Interés	:	5.95%		
			<b>AÑO 2021</b>	
		<b>Al 02/04/2021</b>	<b>Menor</b>	<b>Mayor</b>
<b>Valor del Mercado</b>	:	→ <b>112.70%</b>	<b>111.70%</b>	<b>118.13%</b>



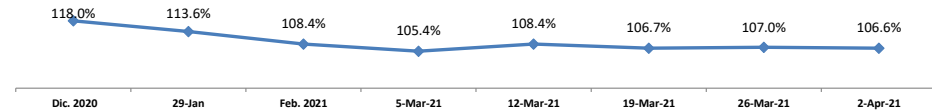
<b>Monto Emisión</b>	:	<b>USD1,066.4 MM</b>	<b>ISIN Code</b>	<b>USP3579EBV85</b>
En Circulación	:	USD1,066.4 MM		
Fecha Emisión	:	1-feb.-17		
Fecha de Vencimiento	:	25-ene.-27		
Tasa de Interés	:	5.95%		
			<b>AÑO 2021</b>	
		<b>Al 02/04/2021</b>	<b>Menor</b>	<b>Mayor</b>
<b>Valor del Mercado</b>	:	↓ <b>112.71%</b>	<b>111.26%</b>	<b>117.63%</b>



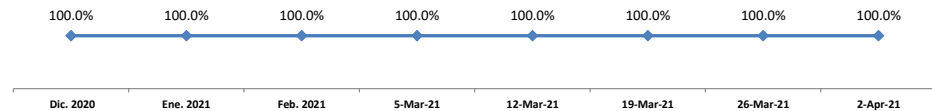
<b>Monto Emisión</b>	:	<b>DOP27,784.8 MM</b>	<b>ISIN Code</b>	<b>USP3579EBZ99</b>
En Circulación	:	DOP27,784.8 MM		
Fecha Emisión	:	16-mar.-18		
Fecha de Vencimiento	:	15-feb.-23		
Tasa de Interés	:	8.90%		
			<b>AÑO 2021</b>	
		<b>Al 02/04/2021</b>	<b>Menor</b>	<b>Mayor</b>
<b>Valor del Mercado</b>	:	→ <b>100.00%</b>	<b>100.00%</b>	<b>100.00%</b>



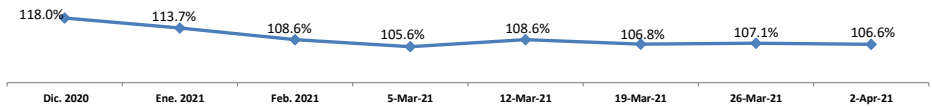
<b>Monto Emisión</b>	:	<b>USD306.9 MM</b>	<b>ISIN Code</b>	<b>US25714PDW59</b>
En Circulación	:	USD306.9 MM		
Fecha Emisión	:	16-mar.-18		
Fecha de Vencimiento	:	15-feb.-48		
Tasa de Interés	:	6.50%		
			<b>AÑO 2021</b>	
		<b>Al 02/04/2021</b>	<b>Menor</b>	<b>Mayor</b>
<b>Valor del Mercado</b>	:	↓ <b>106.64%</b>	<b>104.18%</b>	<b>119.03%</b>



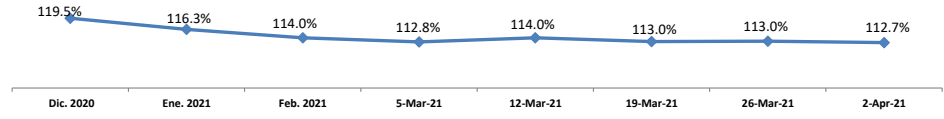
<b>Monto Emisión</b>	:	<b>DOP12,215.2 MM</b>	<b>ISIN Code</b>	<b>US25714PDX33</b>
En Circulación	:	DOP12,215.2 MM		
Fecha Emisión	:	16-mar.-18		
Fecha de Vencimiento	:	15-feb.-23		
Tasa de Interés	:	8.90%		
			<b>AÑO 2021</b>	
		<b>Al 02/04/2021</b>	<b>Menor</b>	<b>Mayor</b>
<b>Valor del Mercado</b>	:	→ <b>100.00%</b>	<b>100.00%</b>	<b>100.00%</b>



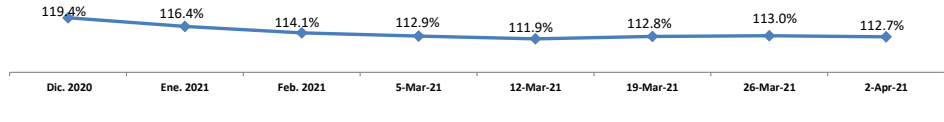
<b>Monto Emisión</b>	:	<b>USD693.1MM</b>	<b>ISIN Code</b>	<b>USP3579EBY25</b>
En Circulación	:	USD693.1MM		
Fecha Emisión	:	16-mar.-18		
Fecha de Vencimiento	:	15-feb.-48		
Tasa de Interés	:	6.50%		
			<b>AÑO 2021</b>	
		<b>Al 02/04/2021</b>	<b>Menor</b>	<b>Mayor</b>
<b>Valor del Mercado</b>	:	↓ <b>106.65%</b>	<b>104.19%</b>	<b>118.99%</b>



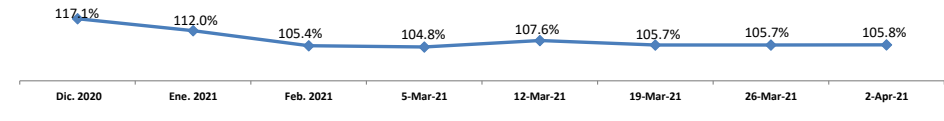
<b>Monto Emisión</b>	:	<b>USD434.0 MM</b>	<b>ISIN Code</b>	<b>US25714PDZ80</b>
En Circulación	:	USD434.0 MM		
Fecha Emisión	:	20-jul.-18		
Fecha de Vencimiento	:	19-jul.-28		
Tasa de Interés	:	6.00%		
			<b>AÑO 2021</b>	
		<b>Al 02/04/2021</b>	<b>Menor</b>	<b>Mayor</b>
<b>Valor del Mercado</b>	:	↓ <b>112.66%</b>	<b>112.16%</b>	<b>120.84%</b>



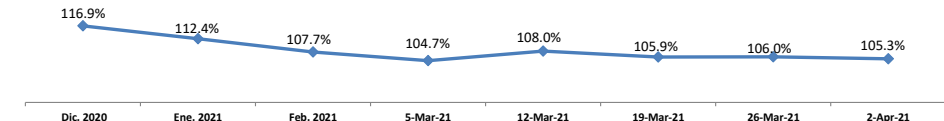
<b>Monto Emisión</b>	:	<b>USD866.0 MM</b>	<b>ISIN Code</b>	<b>USP3579ECB13</b>
En Circulación	:	USD866.0 MM		
Fecha Emisión	:	20-jul.-18		
Fecha de Vencimiento	:	19-jul.-28		
Tasa de Interés	:	6.00%		
			<b>AÑO 2021</b>	
		<b>Al 02/04/2021</b>	<b>Menor</b>	<b>Mayor</b>
<b>Valor del Mercado</b>	:	↓ <b>112.65%</b>	<b>111.91%</b>	<b>120.19%</b>



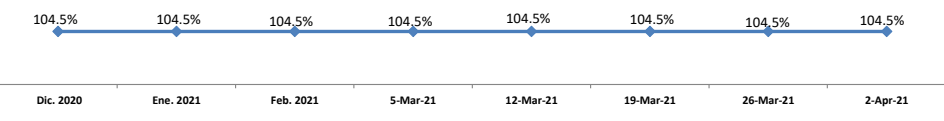
<b>Monto Emisión</b>	:	<b>USD451.6 MM</b>	<b>ISIN Code</b>	<b>US25714PEB04</b>
En Circulación	:	USD451.6 MM		
Fecha Emisión	:	14-jun.-19		
Fecha de Vencimiento	:	5-jun.-49		
Tasa de Interés	:	6.40%		
			<b>AÑO 2021</b>	
		<b>Al 02/04/2021</b>	<b>Menor</b>	<b>Mayor</b>
<b>Valor del Mercado</b>	:	↑ <b>105.75%</b>	<b>102.51%</b>	<b>118.29%</b>



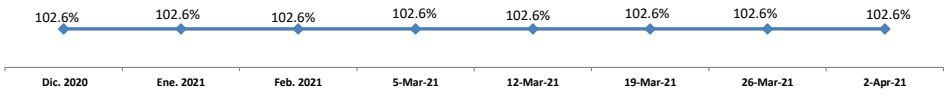
<b>Monto Emisión</b>	:	<b>USD1,048.4 MM</b>	<b>ISIN Code</b>	<b>USP3579ECE51</b>
En Circulación	:	USD1,048.4 MM		
Fecha Emisión	:	14-jun.-19		
Fecha de Vencimiento	:	5-jun.-49		
Tasa de Interés	:	6.40%		
			<b>AÑO 2021</b>	
		<b>Al 02/04/2021</b>	<b>Menor</b>	<b>Mayor</b>
<b>Valor del Mercado</b>	:	↓ <b>105.34%</b>	<b>103.23%</b>	<b>118.07%</b>



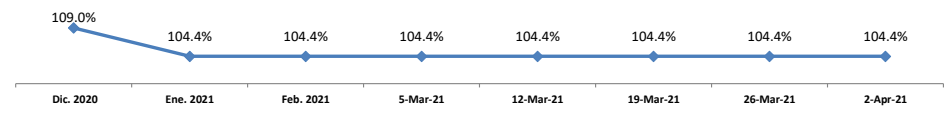
<b>Monto Emisión</b>	:	<b>DOP16,083.1 MM</b>	<b>ISIN Code</b>	<b>US25714PEA21</b>
En Circulación	:	DOP16,083.1 MM		
Fecha Emisión	:	14-jun.-19		
Fecha de Vencimiento	:	5-jun.-26		
Tasa de Interés	:	9.75%		
			<b>AÑO 2021</b>	
		<b>Al 02/04/2021</b>	<b>Menor</b>	<b>Mayor</b>
<b>Valor del Mercado</b>	:	→ <b>104.54%</b>	<b>100.00%</b>	<b>105.67%</b>



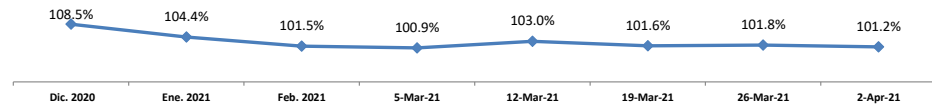
<b>Monto Emisión</b>	:	<b>DOP51,939.9 MM</b>	<b>ISIN Code</b>	<b>USP3579ECD78</b>
En Circulación	:	DOP51,939.9 MM		
Fecha Emisión	:	14-jun.-19		
Fecha de Vencimiento	:	5-jun.-26		
Tasa de Interés	:	9.75%		
			<b>AÑO 2021</b>	
		<b>Al 02/04/2021</b>	<b>Menor</b>	<b>Mayor</b>
<b>Valor del Mercado</b>	:	→ <b>102.59%</b>	<b>87.70%</b>	<b>102.60%</b>



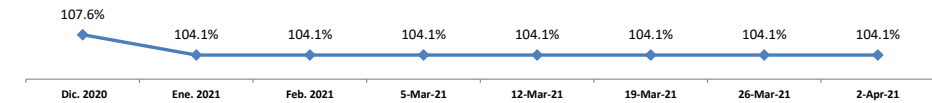
<b>Monto Emisión</b>	:	<b>USD629.3 MM</b>	<b>ISIN Code</b>	<b>US25714PED69</b>
En Circulación	:	USD629.3 MM		
Fecha Emisión	:	17-feb.-21		
Fecha de Vencimiento	:	30-ene.-30		
Tasa de Interés	:	4.50%		
			<b>AÑO 2021</b>	
		<b>Al 02/04/2021</b>	<b>Menor</b>	<b>Mayor</b>
<b>Valor del Mercado</b>	:	→ <b>104.40%</b>	<b>103.84%</b>	<b>109.84%</b>



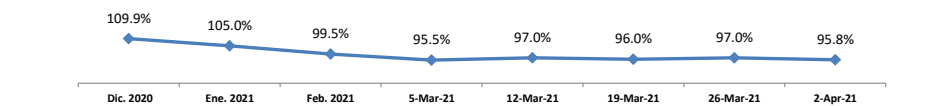
<b>Monto Emisión</b>	:	<b>DOP1,370.7 MM</b>	<b>ISIN Code</b>	<b>USP3579ECF27</b>
En Circulación	:	DOP1,370.7 MM		
Fecha Emisión	:	17-feb.-21		
Fecha de Vencimiento	:	30-ene.-30		
Tasa de Interés	:	4.50%	<b>AÑO 2021</b>	
		<b>Al 02/04/2021</b>	<b>Menor</b>	<b>Mayor</b>
<b>Valor del Mercado</b>	:	↓ <b>101.20%</b>	<b>99.74%</b>	<b>109.25%</b>



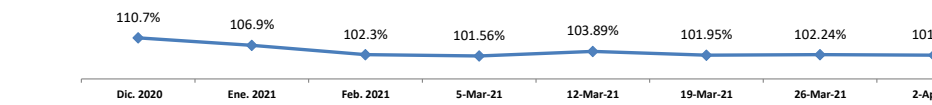
<b>Monto Emisión</b>	:	<b>USD939.9 MM</b>	<b>ISIN Code</b>	<b>US25714PEE43</b>
En Circulación	:	USD939.9 MM		
Fecha Emisión	:	17-feb.-21		
Fecha de Vencimiento	:	30-ene.-60		
Tasa de Interés	:	5.88%	<b>AÑO 2021</b>	
		<b>Al 02/04/2021</b>	<b>Menor</b>	<b>Mayor</b>
<b>Valor del Mercado</b>	:	⇒ <b>104.11%</b>	<b>104.11%</b>	<b>104.11%</b>



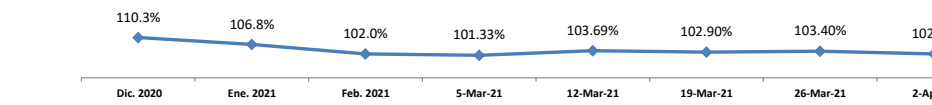
<b>Monto Emisión</b>	:	<b>USD2,260.0 MM</b>	<b>ISIN Code</b>	<b>USP3579ECG00</b>
En Circulación	:	USD2,260.0 MM		
Fecha Emisión	:	17-feb.-21		
Fecha de Vencimiento	:	30-ene.-60		
Tasa de Interés	:	5.88%	<b>AÑO 2021</b>	
		<b>Al 02/04/2021</b>	<b>Menor</b>	<b>Mayor</b>
<b>Valor del Mercado</b>	:	↓ <b>95.75%</b>	<b>93.00%</b>	<b>110.25%</b>



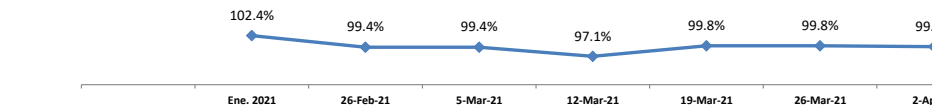
<b>Monto Emisión</b>	:	<b>USD2,138.0 MM</b>	<b>ISIN Code</b>	<b>USP3579ECH82</b>
En Circulación	:	USD2,138.0 MM		
Fecha Emisión	:	5-oct.-21		
Fecha de Vencimiento	:	23-sep.-32		
Tasa de Interés	:	4.88%	<b>Menor</b>	
		<b>Al 02/04/2021</b>	<b>Menor</b>	<b>Mayor</b>
<b>Valor del Mercado</b>	:	↓ <b>101.92%</b>	<b>99.94%</b>	<b>110.92%</b>



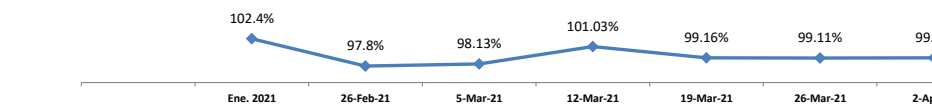
<b>Monto Emisión</b>	:	<b>USD927.9 MM</b>	<b>ISIN Code</b>	<b>US25714PEF18</b>
En Circulación	:	USD927.9 MM		
Fecha Emisión	:	5-oct.-21		
Fecha de Vencimiento	:	23-sep.-32		
Tasa de Interés	:	4.88%	<b>AÑO 2021</b>	
		<b>Al 02/04/2021</b>	<b>Menor</b>	<b>Mayor</b>
<b>Valor del Mercado</b>	:	↓ <b>102.06%</b>	<b>99.66%</b>	<b>111.78%</b>



<b>Monto Emisión</b>	:	<b>USD580.6 MM</b>	<b>ISIN Code</b>	<b>US25714PEG90</b>
En Circulación	:	USD580.6 MM		
Fecha Emisión	:	27-ene.-21		
Fecha de Vencimiento	:	21-ene.-41		
Tasa de Interés	:	5.30%	<b>AÑO 0000</b>	
		<b>Al 02/04/2021</b>	<b>Menor</b>	<b>Mayor</b>
<b>Valor del Mercado</b>	:	↓ <b>99.57%</b>	<b>97.14%</b>	<b>102.35%</b>



<b>Monto Emisión</b>	:	<b>USD919.4 MM</b>	<b>ISIN Code</b>	<b>USP3579ECJ49</b>
En Circulación	:	USD919.4 MM		
Fecha Emisión	:	27-ene.-21		
Fecha de Vencimiento	:	21-ene.-41		
Tasa de Interés	:	5.30%	<b>Menor</b>	
		<b>Al 02/04/2021</b>	<b>Menor</b>	<b>Mayor</b>
<b>Valor del Mercado</b>	:	↑ <b>99.14%</b>	<b>95.98%</b>	<b>105.08%</b>



FUENTES: Bloomberg Professional Service.

<http://bancentral.gov.do/>

<https://www.bves.com.py>

<https://www.bourse.lu/search>

<http://www.creditpublico.gov.do/index.htm>

<http://www.bolsard.com>

• Todas las variaciones son semanales.