

## INDICADORES FINANCIEROS Y BURSATILES

TASAS DE REFERENCIA CLAVE					
Nombre\Fecha	2-nov	Evolución*			
		1 mes	3 meses	6 meses	1 año
Fondos Reserva Federal EUA	↗ 2.250%	↗ 2.250%	↔ 2.000%	↘ 1.750%	↘ 1.250%
PRIME en EUA	↗ 5.250%	↗ 5.250%	↔ 5.000%	↘ 4.750%	↘ 4.250%
Desempleo en EUA	↘ 3.700%	↘ 3.700%	↘ 3.900%	↘ 3.900%	↘ 4.100%
EURIBOR A 30 Días	↗ -0.368%	↘ -0.371%	↘ -0.369%	↘ -0.372%	↘ -0.372%
EURIBOR A 90 Días	↘ -0.318%	↗ -0.318%	↗ -0.319%	↘ -0.328%	↘ -0.329%
EURIBOR A 360 Días	↘ -0.148%	↗ -0.157%	↘ -0.176%	↘ -0.189%	↘ -0.190%
LIBOR A 30 Días	↗ 2.318%	↗ 2.279%	↗ 2.079%	↘ 1.909%	↘ 1.244%
LIBOR A 90 Días	↗ 2.592%	↗ 2.408%	↗ 2.343%	↘ 2.363%	↘ 1.403%

Sin Cambio      Aumento      Reducción

BONOS DE TESORO EUA			
Cierre	Plazo	2-nov	
		Tasa Rend.	Δ%
3 meses		2.31	-0.22%
6 meses		2.49	1.16%
1 año		2.68	2.48%
2 años		2.90	3.46%
3 años		2.97	4.00%
5 años		3.03	4.33%
7 años		3.13	4.35%
10 años		3.21	4.44%
30 años		3.45	4.36%

TASA CAMBIO (Valor de 1 USD en Otras Monedas)		
Monedas\Fecha	2-nov	Δ%
EURO- Unión Europea	0.8781	0.13%
GBP- Gran Bretaña	0.7711	-1.05%
RUBLO- Rusia	66.2026	0.75%
FRANCO-Suiza	1.0035	0.65%
DOLAR- Canadá	1.3110	0.03%
YEN- Japón	113.2000	1.15%
YUAN- China	6.8907	-0.76%
DOLAR- Hong Kong	7.8167	-0.31%
RUPIA- India	72.4375	-1.40%
PESO- México	20.0141	3.37%
REAL-Brasil	3.6421	0.00%
PESO- Argentina	35.4928	-3.63%
PESO- Chile	687.7300	0.00%
BOLIVAR F- Venezuela	248520.9688	0.00%
GOURDE- Haití	72.1385	0.00%
BALBOA- Panamá	1.0000	0.00%
CORDOBA- Nicaragua	32.2595	0.25%
COLON- El Salvador	8.7500	0.00%
COLON- Costa Rica	619.6400	3.06%
LEMPIRAS- Honduras	24.1154	0.08%
QUETZAL- Guatemala	7.7220	-0.32%



MERCADOS DE VALORES		
Indice- País	2-nov	Δ%
DOW JONES INDUS- EUA	25,270.83	2.36%
S&P 500- EUA	2,723.06	2.42%
NASDAQ COMPX- EUA	7,356.99	2.65%
FTSE 100- Gran Bretaña	7,094.12	2.23%
DAX- Alemania	11,518.99	2.84%
CAC 40- Francia	5,102.13	2.71%
MADX- España	909.77	3.05%
NIKKEI 225- Japón	22,243.66	5.00%
HANG SENG- Hong Kong	26,486.35	7.16%
SHANGHAI SE COMPX- China	2,676.48	2.99%
MEXBOL- México	45,803.33	0.00%
MERVAL- Argentina	31,419.26	6.98%
BOVESPA- Brasil	85,719.87	0.00%
IGPA- Chile	26,056.06	0.00%
BVPSI- Panamá	460.45	0.55%

FUTUROS DE MATERIAS PRIMAS		
Nombre	USDS	Δ%
ORO (Onza Troy)	1,232.95	-0.01%
PLATA (Onza Troy)	14.75	0.39%
ALUMINIO (Tonelada Métrica)	1,960.50	-1.07%
COBRE (Tonelada Métrica)	6,188.37	2.41%
CRUDO WTI (Barril)	63.14	-6.58%
CRUDO OPEP (Barril)	71.36	-5.75%
CRUDO BRENT (Barril)	77.44	0.00%
GASOLINA FUTURO (Galón)	1.71	-5.88%
CACAO (Tonelada Métrica)	2,301.00	2.22%
AZUCAR (Quintal Métrico)	29.63	-2.89%
CAFÉ (Quintal Métrico)	264.66	0.33%
MAIZ (Quintal)	14.63	0.95%
SOYA GRANEL (Quintal Métr.)	32.58	3.50%
TRIGO CBT* (Quintal Métrico)	18.67	0.69%
Níquel (Tonelada Métrica)	11,860.50	0.22%
Platinio (Onza Troy)	869.00	4.38%

## Indicadores Bancarios

Prom. Mes Tasas Activas Nominales Bancos Múltiples (al 02 Noviembre 2018)	Δ%
0-90 d	12.83% 13.29%
91-180 d	12.89% 5.67%
181-360 d	10.76% -18.94%
361 d- 2 Años	14.16% -1.18%
Prom. Pond.	13.30% -3.60%

Prom. Mes Tasas Pasivas Nominales Bancos Múltiples (al 02 Noviembre 2018)	Δ%
0-30 d	6.45% -43.01%
31-60 d	7.64% -37.37%
61-90 d	8.00% -39.74%
91-180 d	7.84% -45.31%
181-360 d	6.88% -50.15%
Prom. Pond.	7.47% 5.17%

Tasas de Referencia Locales			
Nombre	Nivel	Acum. 02/Nov./2018	
INTERBANCARIA	↗ 7.14%	RD\$2,087.3 MM	
Tasas de Interés Facilidades Permanentes 2018, (En % Anual)			
Tasas de Política	Contracción	Expansión	
31-oct-18	5.50%	(+) 1.50 puntos porcentuales	(-) 1.50 puntos porcentuales
		4.00%	7.00%

Nota: A partir del 20 de diciembre de 2012, la Junta Monetaria autorizó las operaciones de Contracción y Expansión, dando inicio el 4 de febrero de 2013.

Letras del Banco Central Adjudicadas ( al 26 de septiembre 2018 )			
Plazo a vencimiento	Precio	MM RD\$	Rend. Prom.
Declarada Desierta			
Total	#iDIV/0!	-	#iDIV/0!

Tasas de Cambio USD/ RD\$ (02 de Noviembre 2018)		
TIPO	Compra	Venta
BANCOS COMERCIALES	↗ 50.0122	↗ 50.1099
AGENTES DE CAMBIO	↗ 50.0114	↗ 50.0962

## Emisiones Bolsa de Valores de Santo Domingo

## Resumen General de Mercado Bursátil

02 de Noviembre de 2018



Operaciones del Día 2 de Noviembre de 2018				
Mercado	Transado USD	USD Equivalente DOP	Transado DOP	Total Transado DOP
<b>Mercado de Renta Fija</b>	<b>649,466.55</b>	<b>32,526,843.54</b>	<b>110,793,138.81</b>	<b>143,319,982.35</b>
Mdo. Secundario RF	649,466.55	32,526,843.54	110,793,138.81	143,319,982.35
<b>Mercado de Renta Variable</b>	<b>1,033.36</b>	<b>51,753.15</b>	<b>998,780.81</b>	<b>1,050,533.96</b>
Mdo. Secundario RV	1,033.36	51,753.15	998,780.81	1,050,533.96
<b>Total Día</b>	<b>650,499.91</b>	<b>32,578,596.69</b>	<b>111,791,919.62</b>	<b>144,370,516.31</b>
Acumulado de la Semana 2 de Noviembre de 2018 al 4 de Noviembre de 2018				
Mercado	Transado USD	USD Equivalente DOP	Transado DOP	Total Transado DOP
<b>Mercado de Renta Fija</b>	<b>4,402,846.72</b>	<b>220,467,587.82</b>	<b>657,148,653.28</b>	<b>877,616,241.10</b>
Mdo. Secundario RF	4,402,846.72	220,467,587.82	657,148,653.28	877,616,241.10
<b>Mercado de Renta Variable</b>	<b>135,248.85</b>	<b>6,772,454.81</b>	<b>22,163,411.11</b>	<b>28,935,865.92</b>
Mdo. Secundario RV	135,248.85	6,772,454.81	22,163,411.11	28,935,865.92
<b>Total Semana</b>	<b>4,538,095.57</b>	<b>227,240,042.63</b>	<b>679,312,064.39</b>	<b>906,552,107.02</b>
Acumulado en el Mes Noviembre 2018				
Mercado	Transado USD	USD Equivalente DOP	Transado DOP	Total Transado DOP
<b>Mercado de Renta Fija</b>	<b>649,466.55</b>	<b>32,526,843.54</b>	<b>527,835,300.90</b>	<b>560,362,144.44</b>
Mdo. Secundario RF	649,466.55	32,526,843.54	527,835,300.90	560,362,144.44
<b>Mercado de Renta Variable</b>	<b>57,407.49</b>	<b>2,874,935.75</b>	<b>998,780.81</b>	<b>3,873,716.56</b>
Mdo. Secundario RV	57,407.49	2,874,935.75	998,780.81	3,873,716.56
<b>Total Mes</b>	<b>706,874.04</b>	<b>35,401,779.29</b>	<b>528,834,081.71</b>	<b>564,235,861.00</b>
Acumulado en el Año 2018				
Mercado	Transado USD	USD Equivalente DOP	Transado DOP	Total Transado DOP
<b>Mercado de Renta Fija</b>	<b>291,062,565.39</b>	<b>14,383,116,159.00</b>	<b>96,867,081,792.48</b>	<b>111,250,197,951.48</b>
Mdo. Primario RF	2,500,359.98	123,526,034.20	10,925,943,248.47	11,049,469,282.67
Mdo. Secundario RF	288,562,205.41	14,259,590,124.80	85,941,138,544.01	100,200,728,668.81
<b>Mercado de Renta Variable</b>	<b>92,584,446.40</b>	<b>4,588,588,603.04</b>	<b>9,690,663,978.58</b>	<b>14,279,252,581.62</b>
Mdo. Primario RV	39,134,123.25	1,937,055,957.78	6,906,804,520.36	8,843,860,478.14
Mdo. Secundario RV	53,450,323.15	2,651,532,645.26	2,783,859,458.22	5,435,392,103.48
<b>Total Año</b>	<b>383,647,011.79</b>	<b>18,971,704,762.04</b>	<b>106,557,745,771.06</b>	<b>125,529,450,533.10</b>

Nota: RF: No Incluye Creadores de Mercado del Ministerio de Hacienda.

## Comparativo Volumen Transado RF Bursátil por Año y por Mercado YTD

02 de Noviembre de 2018

Renta Fija	Mercado Primario	%	Mercado Secundario	%	Total	%
2018	11,049,469,282.67	9.93	100,200,728,668.81	90.07	111,250,197,951.48	100
2017	19,945,779,496.19	14.38	118,766,379,584.18	85.62	138,712,159,080.37	100
Variación \$	(8,896,310,213.52)	0	(18,565,650,915.37)	0	(27,461,961,128.89)	
Variación %	(44.60)%	0	(15.63)%	0	(19.80)%	
Renta Variable	Mercado Primario	%	Mercado Secundario	%	Total	%
2018	8,843,860,478.14	61.94	5,435,392,103.48	38.06	14,279,252,581.61	100
2017	4,043,711,722.27	43.83	5,182,898,180.29	56.17	9,226,609,902.56	100
Variación \$	4,800,148,755.87	0	252,493,923.19	0	5,052,642,679.05	
Variación %	118.71%	0	4.87%	0	54.76%	
Total	Mercado Primario	%	Mercado Secundario	%	Total	%
2018	19,893,329,760.81	15.85	105,636,120,772.29	84.15	125,529,450,533.09	100
2017	23,989,491,218.46	16.22	123,949,277,764.47	83.78	147,938,768,982.93	100
Variación \$	(4,096,161,457.65)	0	(18,313,156,992.18)	0	(22,409,318,449.84)	
Variación %	(17.07)%	0	(14.77)%	0	(15.15)%	

Nota: RF: No Incluye Creadores de Mercado del Ministerio de Hacienda

## Renta Variable

Mercado Secundario los 15 Títulos más Transados en el Mes

Al 02 de Noviembre de 2018

Nemotecnico	Rueda	Cód. ISIN	Cód. Emisor	Mon.	Fecha Emi.	Fecha Venc.	Fecha Ult. Oper.	Días Venc.	Frec. Pago	Cant. Oper.	Volum. Acum.	Equivalente en DOP
CP1JFI01	REVA	DO8013900121	JMMBFCI	USD	29/07/2016	29/07/2026	02/11/2018	2821	3	4	15,499.85	776,226.29
CP1EXC05	REVA	DO8013700521	FEXCEL1	USD	18/03/2016	02/03/2026	01/11/2018	2672	3	1	41,907.64	2,098,709.47
CP1GAM01	REVA	DO8013300124	FRFGAM	DOP	12/05/2015	12/05/2020	02/11/2018	551	12	1	998,780.81	998,780.81

## Renta Fija

Mercado Secundario los 15 Títulos más Transados en el Mes

Al 02 de Noviembre de 2018

Nemotecnico	Rueda	Cód. ISIN	Cód. Emisor	Mon.	Fecha Emi.	Fecha Venc.	Fecha Ult. Oper.	Días Venc.	Frec. Pago	Tasa Cupón	Cant. Oper.	Volum. Acum.	Equiv en DOP
MH12022	MINO	DO1005241125	SEH	DOP	04/02/2012	04/02/2022	02/11/2018	1186	2	16.950	7	14,314,002.73	14,314,002.73
BC1DPP41	MINO	DO2014304110	DPP	USD	17/08/2017	17/08/2027	02/11/2018	3205	3	6.000	3	224,357.66	11,236,370.07
BC1DPP42	MINO	DO2014304219	DPP	USD	17/08/2017	17/08/2027	02/11/2018	3205	3	6.000	3	224,357.66	11,236,370.07
BS1BHD01	MAYO	DO2000700123	BBHD	DOP	10/08/2018	10/08/2028	02/11/2018	3564	2	10.500	3	102,566,192.48	102,566,192.48
CI090224	MAYO	DO1002217128	BCRD	DOP	09/02/2017	09/02/2024	01/11/2018	1921	2	11.000	3	410,521,705.65	410,521,705.65
CI070122	MINO	DO1002213325	BCRD	DOP	07/01/2015	07/01/2022	01/11/2018	1158	2	12.000	2	433,400.04	433,400.04
BC1DPP29	MINO	DO2014302916	DPP	USD	09/05/2017	09/05/2027	02/11/2018	3105	3	6.250	1	142,256.96	7,124,569.97
BC1DPP43	MINO	DO2014304318	DPP	USD	17/08/2017	17/08/2027	02/11/2018	3205	3	6.000	1	10,697.48	535,755.47
BC1DPP45	MINO	DO2014304516	DPP	USD	17/08/2017	17/08/2027	02/11/2018	3205	3	6.000	1	16,046.23	803,633.71
BC1DPP46	MINO	DO2014304615	DPP	USD	17/08/2017	17/08/2027	02/11/2018	3205	3	6.000	1	10,697.48	535,755.47
BC1DPP47	MINO	DO2014304714	DPP	USD	17/08/2017	17/08/2027	02/11/2018	3205	3	6.000	1	10,697.48	535,755.47
BC4CPM01	MINO	DO2009904510	CEPM	USD	20/11/2017	20/11/2027	02/11/2018	3300	4	5.500	1	10,355.60	518,633.30

## OFERTA BONOS DEUDA INTERNA DEL ESTADO DOMINICANO

Referencia Bono	Fecha de Emisión	Fecha de Vencimiento	Cupón	Moneda	Monto Autorizado	Monto Colocado	Reembolsado	Monto en Circulación 31-ago-2018
<b>TOTAL</b>					<b>29,816.58</b>	<b>29,568.11</b>	<b>-</b>	<b>29,568.11</b>
<b>Total DOP</b>								
<b>Total USD</b>					<b>600.00</b>	<b>595.00</b>	<b>-</b>	<b>595.00</b>
2012-14-0003 (Ley No. 175-12)	31-jul-2012	31-jul-2023	Fija 7%	USD	500.00	500.00	-	<b>500.00</b>
MH-USD2027 (Ley 687-16)	15-dic-2016	5-mar-2027	Fija 6%	USD	100.00	95.00	-	<b>95.00</b>

Bonos Internos Plan de Recapitalización del Banco Central (Ley No. 167-07)  
 Bonos Internos Subastas Ministerio de Hacienda durante 2010 (Ley No. 366-09)  
 Bonos Internos Subastas Ministerio de Hacienda durante 2011 (Ley No. 131-11)  
 Bonos Internos Subastas Ministerio de Hacienda durante 2012 (Ley No. 361-11)  
 Bonos Internos Subastas Ministerio de Hacienda durante 2013 (Ley No. 58-13)  
 Bonos Internos Subastas Ministerio de Hacienda durante 2014 (Ley No. 152-14)  
 Bonos Internos Subastas Ministerio de Hacienda durante 2015 (Ley No. 548-14)  
 Bonos Internos Subastas Ministerio de Hacienda durante 2016 (Ley No. 331-15)  
 Bonos Internos Subastas Ministerio de Hacienda durante 2017 (Ley No. 693-16)

Fuente: Dirección General de Crédito Público.

### Informaciones Extraídas Luxembourg Stock Exchange

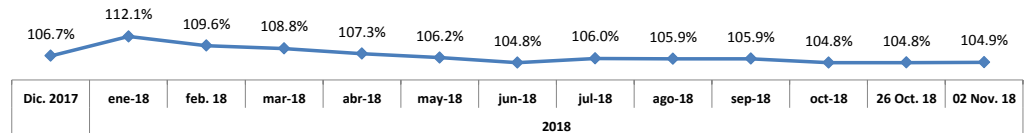
#### Bonos Soberanos del Estado Dominicano (Partida No Renegociada)



**Monto Emisión** : **USD 641.0 MM**    **ISIN Code** **USP3579EAD96**    **Perimió** **23/01/2018**

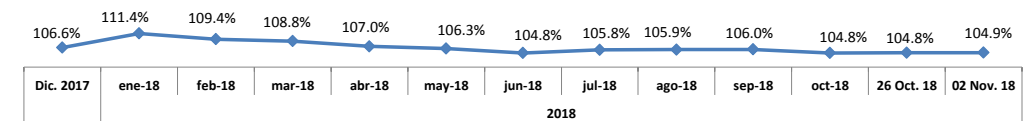
**Monto Emisión** : **USD 163.5 MM**    **ISIN Code** **US25714PBZ09**

En Circulación	:	USD 163.5 MM		
Fecha Emisión	:	21-nov-13		
Fecha de Vencimiento	:	28-ene-24		
Tasa de Interés	:	6.60%	<b>AÑO 2018</b>	
		<b>Al 02/11/2018</b>	<b>Menor</b>	<b>Mayor</b>
<b>Valor del Mercado</b>	:	<span style="color: green;">↑</span> <b>104.89%</b>	<b>104.39%</b>	<b>113.39%</b>



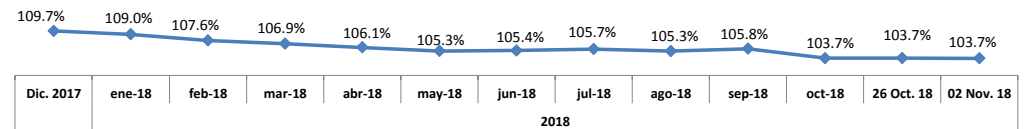
**Monto Emisión** : **USD 336.5 MM**    **ISIN Code** **USP3579EAT49**

En Circulación	:	USD 336.5 MM		
Fecha Emisión	:	21-nov-13		
Fecha de Vencimiento	:	28-ene-24		
Tasa de Interés	:	6.60%	<b>AÑO 2018</b>	
		<b>Al 02/11/2018</b>	<b>Menor</b>	<b>Mayor</b>
<b>Valor del Mercado</b>	:	<span style="color: green;">↑</span> <b>104.91%</b>	<b>104.32%</b>	<b>113.28%</b>



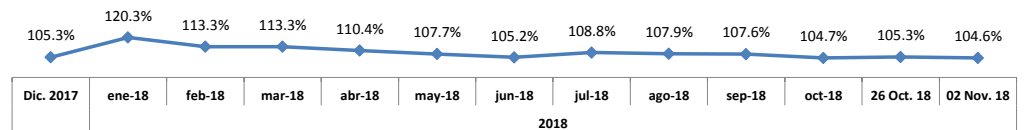
**Monto Emisión** : **USD 347.5 MM**    **ISIN Code** **US25714PAK49**

En Circulación	:	USD 347.5 MM		
Fecha Emisión	:	1-ago-11		
Fecha de Vencimiento	:	6-may-21		
Tasa de Interés	:	7.5%	<b>AÑO 2018</b>	
		<b>Al 02/11/2018</b>	<b>Menor</b>	<b>Mayor</b>
<b>Valor del Mercado</b>	:	<span style="color: red;">↓</span> <b>103.71%</b>	<b>103.58%</b>	<b>109.72%</b>



**Monto Emisión** : **USD 955.1 MM**    **ISIN Code** **USP3579EAY34**

En Circulación	:	USD 955.1 MM		
Fecha Emisión	:	8-may-14		
Fecha de Vencimiento	:	30-abr-44		
Tasa de Interés	:	7.45%	<b>AÑO 2018</b>	
		<b>Al 02/11/2018</b>	<b>Menor</b>	<b>Mayor</b>
<b>Valor del Mercado</b>	:	<span style="color: red;">↓</span> <b>104.62%</b>	<b>104.14%</b>	<b>122.75%</b>



<b>Monto Emisión</b>	:	<b>USD 331.98 MM</b>	<b>ISIN Code</b>	<b>US25714PB34</b>
En Circulación	:	USD 331.9 MM		
Fecha Emisión	:	29-abr-13		
Fecha de Vencimiento	:	18-abr-24		
Tasa de Interés	:	5.875%		
			<b>AÑO 2018</b>	
		<b>Al 02/11/2018</b>	<b>Menor</b>	<b>Mayor</b>
<b>Valor del Mercado</b>	:	➔ <b>101.11%</b>	<b>98.82%</b>	<b>101.83%</b>

Dic. 2017	ene-18	feb-18	mar-18	abr-18	may-18	jun-18	jul-18	ago-18	sep-18	oct-18	26 Oct. 18	02 Nov. 18
101.1%	101.1%	101.1%	101.1%	101.1%	101.1%	101.1%	101.1%	101.1%	101.1%	101.1%	101.1%	101.1%

<b>Monto Emisión</b>	:	<b>USD 668.0 MM</b>	<b>ISIN Code</b>	<b>USP3579EAS65</b>
En Circulación	:	USD 668.0 MM		
Fecha Emisión	:	29-abr-13		
Fecha de Vencimiento	:	18-abr-24		
Tasa de Interés	:	5.875%		
			<b>AÑO 2018</b>	
		<b>Al 02/11/2018</b>	<b>Menor</b>	<b>Mayor</b>
<b>Valor del Mercado</b>	:	➔ <b>101.00%</b>	<b>95.50%</b>	<b>108.71%</b>

Dic. 2017	ene-18	feb-18	mar-18	abr-18	may-18	jun-18	jul-18	ago-18	sep-18	oct-18	26 Oct. 18	02 Nov. 18
101.0%	101.0%	101.0%	101.0%	101.0%	101.0%	101.0%	101.0%	101.0%	101.0%	101.0%	101.0%	101.0%

<b>Monto Emisión</b>	:	<b>USD 544.9 MM</b>	<b>ISIN Code</b>	<b>US25714PCF36</b>
En Circulación	:	USD 544.9 MM		
Fecha Emisión	:	8-may-14		
Fecha de Vencimiento	:	30-abr-44		
Tasa de Interés	:	7.45%		
			<b>AÑO 2018</b>	
		<b>Al 02/11/2018</b>	<b>Menor</b>	<b>Mayor</b>
<b>Valor del Mercado</b>	:	⬇ <b>104.65%</b>	<b>104.24%</b>	<b>122.82%</b>

Dic. 2017	ene-18	feb-18	mar-18	abr-18	may-18	jun-18	jul-18	ago-18	sep-18	oct-18	26 Oct. 18	02 Nov. 18
105.3%	120.1%	113.3%	113.3%	110.4%	107.6%	105.1%	108.6%	107.9%	107.5%	104.7%	105.3%	104.6%

<b>Monto Emisión</b>	:	<b>USD1,152.51 MM</b>	<b>ISIN Code</b>	<b>USP3579EAH01</b>
En Circulación	:	USD1,152.51 MM		
Fecha Emisión	:	7-may-10		
Fecha de Vencimiento	:	6-may-21		
Tasa de Interés	:	7.5%		
			<b>AÑO 2018</b>	
		<b>Al 02/11/2018</b>	<b>Menor</b>	<b>Mayor</b>
<b>Valor del Mercado</b>	:	➔ <b>108.96%</b>	<b>106.84%</b>	<b>109.40%</b>

Dic. 2017	ene-18	feb-18	mar-18	abr-18	may-18	jun-18	jul-18	ago-18	sep-18	oct-18	26 Oct. 18	02 Nov. 18
109.0%	109.0%	109.0%	109.0%	109.0%	109.0%	109.0%	109.0%	109.0%	109.0%	109.0%	109.0%	109.0%

<b>Monto Emisión</b>	:	<b>USD300.0 MM</b>	<b>ISIN Code</b>	<b>USP3579EAG28</b>
En Circulación	:	USD300.0 MM		
Fecha Emisión	:	21-mar-06		
Fecha de Vencimiento	:	20-abr-27		
Tasa de Interés	:	8.625%		
			<b>AÑO 2018</b>	
		<b>Al 02/11/2018</b>	<b>Menor</b>	<b>Mayor</b>
<b>Valor del Mercado</b>	:	⬆ <b>113.32%</b>	<b>112.38%</b>	<b>122.90%</b>

Dic. 2017	ene-18	feb-18	mar-18	abr-18	may-18	jun-18	jul-18	ago-18	sep-18	oct-18	26 Oct. 18	02 Nov. 18
115.7%	120.9%	118.4%	118.3%	118.0%	115.3%	113.2%	114.4%	114.3%	114.2%	113.2%	113.0%	113.3%

<b>Monto Emisión</b>	:	<b>USD731.6 MM</b>	<b>ISIN Code</b>	<b>US25714PCV85</b>
En Circulación	:	USD731.6 MM		
Fecha Emisión	:	5-feb-15		
Fecha de Vencimiento	:	27-ene-25		
Tasa de Interés	:	5.5%		
			<b>AÑO 2018</b>	
		<b>Al 02/11/2018</b>	<b>Menor</b>	<b>Mayor</b>
<b>Valor del Mercado</b>	:	⬆ <b>99.04%</b>	<b>98.56%</b>	<b>107.69%</b>

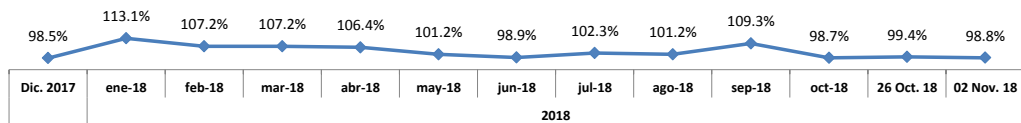
Dic. 2017	ene-18	feb-18	mar-18	abr-18	may-18	jun-18	jul-18	ago-18	sep-18	oct-18	26 Oct. 18	02 Nov. 18
99.6%	105.4%	103.1%	102.4%	100.9%	100.2%	99.0%	100.4%	100.9%	100.3%	99.0%	99.0%	99.0%

<b>Monto Emisión</b>	:	<b>USD768.4MM</b>	<b>ISIN Code</b>	<b>USP3579EBD87</b>
En Circulación	:	USD768.4MM		
Fecha Emisión	:	5-feb-15		
Fecha de Vencimiento	:	27-ene-25		
Tasa de Interés	:	5.5%		
			<b>AÑO 2018</b>	
		<b>Al 02/11/2018</b>	<b>Menor</b>	<b>Mayor</b>
<b>Valor del Mercado</b>	:	⬆ <b>99.02%</b>	<b>98.59%</b>	<b>107.53%</b>

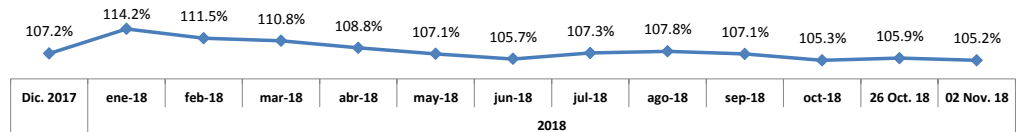
Dic. 2017	ene-18	feb-18	mar-18	abr-18	may-18	jun-18	jul-18	ago-18	sep-18	oct-18	26 Oct. 18	02 Nov. 18
99.8%	105.3%	103.0%	102.4%	102.1%	100.2%	98.9%	100.4%	100.6%	100.6%	98.9%	99.0%	99.0%

**Monto Emisión** : **USD906.5 MM** ISIN Code **US25714PCW68**

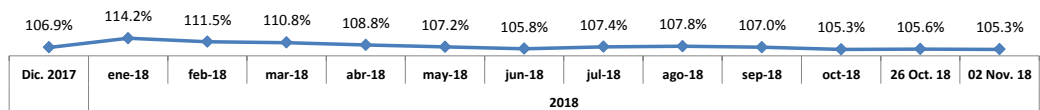
En Circulación	:	USD906.5 MM
Fecha Emisión	:	5-feb-15
Fecha de Vencimiento	:	27-ene-45
Tasa de Interés	:	6.85%
		<b>AÑO 2018</b>
	<b>Al</b>	<b>02/11/2018</b>
		<b>Menor</b>
		<b>Mayor</b>
<b>Valor del Mercado</b>	:	↓ <b>98.77%</b>
		<b>97.70%</b>
		<b>115.82%</b>

**Monto Emisión** : **USD1,039.2 MM** ISIN Code **USP3579EBK21**

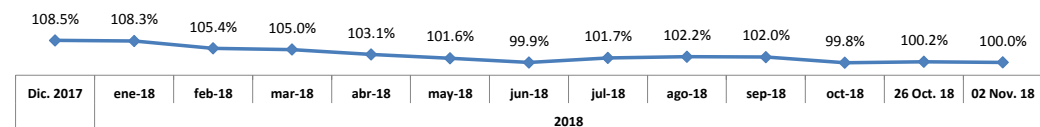
En Circulación	:	USD1,039.2 MM
Fecha Emisión	:	8-feb-16
Fecha de Vencimiento	:	29-ene-26
Tasa de Interés	:	6.87%
		<b>AÑO 2018</b>
	<b>Al</b>	<b>02/11/2018</b>
		<b>Menor</b>
		<b>Mayor</b>
<b>Valor del Mercado</b>	:	↓ <b>105.25%</b>
		<b>105.18%</b>
		<b>116.98%</b>

**Monto Emisión** : **USD460.8 MM** ISIN Code **US25714PDJ49**

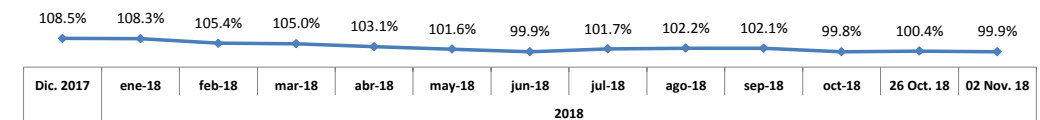
En Circulación	:	USD460.8 MM
Fecha Emisión	:	8-feb-16
Fecha de Vencimiento	:	29-ene-26
Tasa de Interés	:	6.87%
		<b>AÑO 2018</b>
	<b>Al</b>	<b>02/11/2018</b>
		<b>Menor</b>
		<b>Mayor</b>
<b>Valor del Mercado</b>	:	↓ <b>105.33%</b>
		<b>105.08%</b>
		<b>116.93%</b>

**Monto Emisión** : **USD633.6MM** ISIN Code **US25714PDT21**

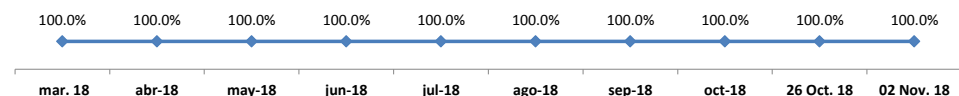
En Circulación	:	USD633.6MM
Fecha Emisión	:	1-feb-17
Fecha de Vencimiento	:	25-ene-27
Tasa de Interés	:	5.95%
		<b>AÑO 2018</b>
	<b>Al</b>	<b>02/11/2018</b>
		<b>Menor</b>
		<b>Mayor</b>
<b>Valor del Mercado</b>	:	↓ <b>99.98%</b>
		<b>99.70%</b>
		<b>110.98%</b>

**Monto Emisión** : **USD1,066.4 MM** ISIN Code **USP3579EBV85**

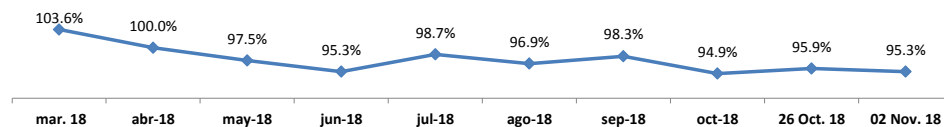
En Circulación	:	USD1,066.4 MM
Fecha Emisión	:	1-feb-17
Fecha de Vencimiento	:	25-ene-27
Tasa de Interés	:	5.95%
		<b>AÑO 2018</b>
	<b>Al</b>	<b>02/11/2018</b>
		<b>Menor</b>
		<b>Mayor</b>
<b>Valor del Mercado</b>	:	↓ <b>99.88%</b>
		<b>99.72%</b>
		<b>110.95%</b>

**Monto Emisión** : **DOP27,784.8 MM** ISIN Code **USP3579EBZ99**

En Circulación	:	DOP27,784.8 MM
Fecha Emisión	:	16-mar-18
Fecha de Vencimiento	:	15-feb-23
Tasa de Interés	:	8.90%
		<b>AÑO 2018</b>
	<b>Al</b>	<b>02/11/2018</b>
		<b>Menor</b>
		<b>Mayor</b>
<b>Valor del Mercado</b>	:	→ <b>100.00%</b>
		<b>100.00%</b>
		<b>100.00%</b>

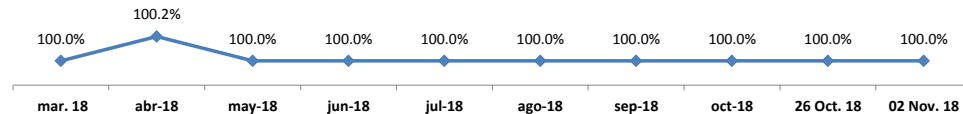
**Monto Emisión** : **USD306.9 MM** ISIN Code **US25714PDW59**

En Circulación	:	USD306.9 MM
Fecha Emisión	:	16-mar-18
Fecha de Vencimiento	:	15-feb-48
Tasa de Interés	:	6.50%
		<b>AÑO 2018</b>
	<b>Al</b>	<b>02/11/2018</b>
		<b>Menor</b>
		<b>Mayor</b>
<b>Valor del Mercado</b>	:	↓ <b>95.27%</b>
		<b>94.57%</b>
		<b>104.92%</b>



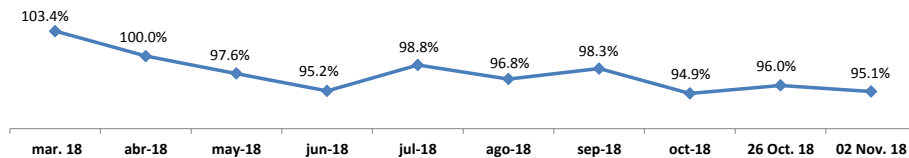
**Monto Emisión : DOP12,215.2 MM ISIN Code US25714PDX33**

En Circulación	:	DOP12,215.2 MM		
Fecha Emisión	:	16-mar-18		
Fecha de Vencimiento	:	15-feb-23		
Tasa de Interés	:	8.90%		
			<b>AÑO 2018</b>	
		<b>Al 02/11/2018</b>	<b>Menor</b>	<b>Mayor</b>
<b>Valor del Mercado</b>	:	↔ 100.00%	100.00%	100.00%



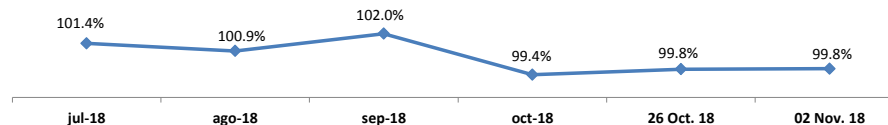
**Monto Emisión : USD693.1MM ISIN Code USP3579EBY25**

En Circulación	:	USD693.1MM		
Fecha Emisión	:	16-mar-18		
Fecha de Vencimiento	:	15-feb-48		
Tasa de Interés	:	6.50%		
			<b>AÑO 2018</b>	
		<b>Al 02/11/2018</b>	<b>Menor</b>	<b>Mayor</b>
<b>Valor del Mercado</b>	:	↘ 95.13%	94.31%	104.85%



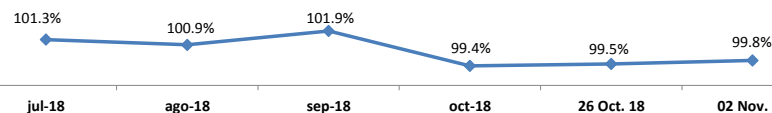
**Monto Emisión : USD434.0 MM ISIN Code US25714PDZ80**

En Circulación	:	USD434.0 MM		
Fecha Emisión	:	20-jul-18		
Fecha de Vencimiento	:	19-jul-28		
Tasa de Interés	:	6.00%		
			<b>AÑO 2018</b>	
		<b>Al 02/11/2018</b>	<b>Menor</b>	<b>Mayor</b>
<b>Valor del Mercado</b>	:	↑ 99.80%	99.37%	102.25%



**Monto Emisión : USD866.0MM ISIN Code USP3579ECB13**

En Circulación	:	USD866.0MM		
Fecha Emisión	:	20-jul-18		
Fecha de Vencimiento	:	19-jul-28		
Tasa de Interés	:	6.00%		
			<b>AÑO 2018</b>	
		<b>Al 02/11/2018</b>	<b>Menor</b>	<b>Mayor</b>
<b>Valor del Mercado</b>	:	↑ 99.80%	100.41%	102.25%



**FUENTES:**

[Bloomberg Professional Service](#)

<http://bancentral.gov.do/>

<https://www.bves.com.sv>

<https://www.bourse.lu/search>

<http://www.creditopublico.gov.do/index.htm>

<http://www.bolsard.com>

**Nota General: Todas las variaciones son semanales.**