

INDICADORES FINANCIEROS Y BURSATILES

TASAS DE REFERENCIA CLAVE					
Nombre\Fecha	3-ago	Evolución*			
		1 mes	3 meses	6 meses	1 año
Fondos Reserva Federal EUA	↔ 2.000%	↔ 2.000%	↔ 1.750%	↔ 1.500%	↔ 1.250%
PRIME en EUA	↔ 5.000%	↔ 5.000%	↔ 4.750%	↔ 4.500%	↔ 4.250%
Desempleo en EUA	↓ 3.900%	↑ 4.000%	↓ 3.900%	↔ 4.100%	↑ 4.400%
EURIBOR A 30 Dias	↓ -0.369%	↓ -0.372%	↔ -0.372%	↔ -0.369%	↔ -0.374%
EURIBOR A 90 Dias	↑ -0.311%	↑ -0.321%	↓ -0.328%	↔ -0.329%	↓ -0.328%
EURIBOR A 360 Dias	↑ -0.176%	↑ -0.181%	↓ -0.190%	↔ -0.191%	↓ -0.152%
LIBOR A 30 Dias	↑ 2.079%	↓ 2.087%	↑ 1.928%	↔ 1.580%	↓ 1.231%
LIBOR A 90 Dias	↑ 2.343%	↑ 2.337%	↑ 2.369%	↔ 1.793%	↓ 1.309%

Sin Cambio Aumento Reducción

BONOS DE TESORO EUA			
Cierre	Plazo	3-ago	
		Tasa Rend.	Δ%
	3 meses	2.00	1.03%
	6 meses	2.20	1.19%
	1 año	2.41	0.19%
	2 años	2.64	-0.98%
	3 años	2.73	-1.09%
	5 años	2.81	-0.95%
	7 años	2.90	-0.60%
	10 años	2.95	-0.18%
	30 años	3.09	0.21%

TASA CAMBIO (Valor de 1 USD en Otras Monedas)		
Monedas\Fecha	3-ago	Δ%
EURO- Unión Europea	0.8645	1.34%
GBP- Gran Bretaña	0.7692	1.02%
RUBLO- Rusia	63.3337	-0.32%
FRANCO-Suiza	0.9941	0.18%
DOLAR- Canadá	1.2991	-1.17%
YEN- Japón	111.2500	-0.14%
YUAN- China	6.8270	0.85%
DOLAR- Hong Kong	7.8490	-0.01%
RUPIA- India	68.6100	-0.35%
PESO- México	18.5620	-2.43%
REAL-Brasil	3.7074	-1.61%
PESO- Argentina	27.2985	-0.97%
PESO- Chile	642.8000	-2.55%
BOLIVAR F- Venezuela	172584.0000	44.00%
GOURDE- Haití	67.3274	-0.27%
BALBOA- Panamá	1.0000	0.00%
CORDOBA- Nicaragua	31.7295	0.16%
COLON- El Salvador	8.7500	0.00%
COLON- Costa Rica	568.4500	0.02%
LEMPIRAS- Honduras	24.0400	0.00%
QUETZAL- Guatemala	7.4979	0.27%



viernes, 03 de agosto de 2018		
MERCADOS DE VALORES		
Indice- País	3-ago	Δ%
DOW JONES INDUS- EUA	25,462.58	0.05%
S&P 500- EUA	2,840.35	0.76%
NASDAQ COMPX- EUA	7,812.02	0.96%
FTSE 100- Gran Bretaña	7,659.10	-0.55%
DAX- Alemania	12,615.76	-1.90%
CAC 40- Francia	5,478.98	-0.59%
MADX- España	985.92	-1.30%
NIKKEI 225- Japón	22,525.18	-0.83%
HANG SENG-Hong Kong	27,676.32	-3.92%
SHANGHAI SE COMPX-China	2,740.44	-4.63%
MEXBOL- México	49,302.57	-0.69%
MERVAL- Argentina	29,215.98	-0.15%
BOVESPA- Brasil	81,434.98	1.96%
IGPA- Chile	27,256.71	0.62%
BVPSI- Panamá	480.58	-0.12%

FUTUROS DE MATERIAS PRIMAS		
Nombre	USD\$	Δ%
ORO (Onza Troy)	1,213.65	-0.79%
PLATA (Onza Troy)	15.41	-0.53%
ALUMINIO (Tonelada Métrica)	2,001.75	-2.57%
COBRE (Tonelada Métrica)	6,092.47	-1.37%
CRUDO WTI (Barril)	68.49	-0.29%
CRUDO OPEP (Barril)	72.07	-2.20%
CRUDO BRENT (Barril)	77.44	0.00%
GASOLINA FUTURO (Galón)	2.07	-4.46%
CACAO (Tonelada Métrica)	2,114.00	-5.33%
AZUCAR (Quintal Métrico)	23.92	-0.28%
CAFÉ (Quintal Métrico)	237.55	-2.44%
MAIZ (Quintal)	15.14	2.13%
SOYA GRANEL (Quintal Mét.)	33.11	1.92%
TRIGO CBT* (Quintal Métrico)	21.28	9.28%
Niquel (Tonelada Métrica)	13,456.00	-2.28%
Platinio (Onza Troy)	831.00	-0.12%

Prom. Mes Tasas Activas Nominales Bancos Múltiples (al 03 de julio 2018)	Δ%	
0-90 d	12.06%	0.19%
91-180 d	12.37%	11.87%
181-360 d	10.45%	-13.83%
361 d- 2 Años	14.49%	3.78%
Prom. Pond.	12.97%	-2.98%

Prom. Mes Tasas Pasivas Nominales Bancos Múltiples (al 03 de julio 2018)	Δ%	
0-30 d	5.08%	22.93%
31-60 d	5.54%	6.96%
61-90 d	6.35%	3.42%
91-180 d	5.95%	-1.70%
181-360 d	6.13%	0.95%
Prom. Pond.	5.74%	5.82%

Indicadores Bancarios

Tasas de Referencia Locales			
Nombre	Nivel	Acum. 03/Ago./2018	
INTERBANCARIA	↑ 6.10%	RD\$2,516.0 MM	
Tasas de Interés Facilidades Permanentes 2018, (En % Anual)			
Tasas de Política	Contracción	Expansión	
20-jul-18	5.50%	(+) 1.50 puntos porcentuales	(-) 1.50 puntos porcentuales
		4.00%	7.00%

Nota: A partir del 20 de diciembre de 2012, la Junta Monetaria autorizó las operaciones de Contracción y Expansión, dando inicio el 4 de febrero de 2013.

Letras del Banco Central Adjudicadas (al 01 de Agosto 2018)			
Plazo a vencimiento	Precio	MM RD\$	Rend. Prom.
Declarada Disierta			
	98.05%	75.0	7.25%
Total	98.05%	75.00	7.25%

Tasas de Cambio USD/ RD\$ (03 de Agosto 2018)		
TIPO	Compra	Venta
BANCOS COMERCIALES	↑ 49.5939	↑ 49.6816
AGENTES DE CAMBIO	↑ 49.6029	↑ 49.6981

Emisiones Bolsa de Valores de Santo Domingo

Resumen General de Mercado Bursátil

03 de Agosto de 2018

Operaciones del Día 3 de Agosto de 2018				
Mercado	Transado USD	USD Equivalente DOP	Transado DOP	Total Transado DOP
Mercado de Renta Fija	0.00	0.00	54,911,739.27	54,911,739.27
Mdo. Secundario RF	0.00	0.00	54,911,739.27	54,911,739.27
Mercado de Renta Variable	3,723,747.77	184,993,554.96	1,701,856.69	186,695,411.65
Mdo. Primario RV	3,671,705.36	182,408,119.26	0.00	182,408,119.26
Mdo. Secundario RV	52,042.41	2,585,435.70	1,701,856.69	4,287,292.39
Total Día	3,723,747.77	184,993,554.96	56,613,595.96	241,607,150.92

Acumulado de la Semana 3 de Agosto de 2018 al 5 de Agosto de 2018				
Mercado	Transado USD	USD Equivalente DOP	Transado DOP	Total Transado DOP
Mercado de Renta Fija	524,169.39	26,038,228.66	3,638,231,068.45	3,664,269,297.11
Mdo. Secundario RF	524,169.39	26,038,228.66	3,638,231,068.45	3,664,269,297.11
Mercado de Renta Variable	4,754,399.69	236,193,024.10	125,925,193.98	362,118,218.08
Mdo. Primario RV	4,323,795.51	214,803,015.08	59,313,001.95	274,116,017.03
Mdo. Secundario RV	430,604.18	21,390,009.02	66,612,192.03	88,002,201.05
Total Semana	5,278,569.08	262,231,252.76	3,764,156,262.43	4,026,387,515.19

Acumulado en el Mes Agosto 2018				
Mercado	Transado USD	USD Equivalente DOP	Transado DOP	Total Transado DOP
Mercado de Renta Fija	472,592.48	23,476,284.91	3,336,007,179.33	3,359,483,464.24
Mdo. Secundario RF	472,592.48	23,476,284.91	3,336,007,179.33	3,359,483,464.24
Mercado de Renta Variable	4,514,805.43	224,291,814.60	66,612,192.03	290,904,006.63
Mdo. Primario RV	4,312,450.13	214,239,452.42	0.00	214,239,452.42
Mdo. Secundario RV	202,355.30	10,052,362.18	66,612,192.03	76,664,554.21
Total Mes	4,987,397.91	247,768,099.51	3,402,619,371.36	3,650,387,470.87

Acumulado en el Año 2018				
Mercado	Transado USD	USD Equivalente DOP	Transado DOP	Total Transado DOP
Mercado de Renta Fija	216,693,500.17	10,673,376,044.24	70,048,563,339.75	80,721,939,383.99
Mdo. Primario RF	2,500,359.98	123,526,034.20	952,632,119.85	1,076,156,154.05
Mdo. Secundario RF	214,193,140.19	10,549,850,010.04	69,095,931,219.90	79,645,781,229.94
Mercado de Renta Variable	32,075,207.82	1,574,356,711.18	5,285,811,047.52	6,860,167,758.70
Mdo. Primario RV	14,134,123.25	692,044,302.58	3,101,707,802.33	3,793,752,104.91
Mdo. Secundario RV	17,941,084.57	882,312,408.60	2,184,103,245.19	3,066,415,653.79
Total Año	248,768,707.99	12,247,732,755.42	75,334,374,387.27	87,582,107,142.69

Nota: RF: No Incluye Creadores de Mercado del Ministerio de Hacienda.

Comparativo Volumen Transado RF Bursátil por Año y por Mercado YTD

03 de Agosto de 2018

Renta Fija	Mercado Primario	%	Mercado Secundario	%	Total	%
2018	1,076,158,154.05	1.33	79,645,781,229.94	98.67	80,721,939,383.99	100
2017	13,215,973,632.07	13.35	85,805,140,082.02	86.65	99,021,113,714.09	100
Variación \$	(12,139,815,478.02)	0	(6,159,358,852.08)	0	(18,299,174,330.10)	
Variación %	(91.86)%	0	(7.18)%	0	(18.48)%	
Renta Variable	Mercado Primario	%	Mercado Secundario	%	Total	%
2018	3,793,752,104.91	55.3	3,066,415,653.79	44.7	6,860,167,758.70	100
2017	2,578,581,827.68	37.37	4,321,848,539.91	62.63	6,900,430,367.59	100
Variación \$	1,215,170,277.23	0	(1,255,432,886.12)	0	(40,262,608.89)	
Variación %	47.13%	0	(29.05)%	0	(0.58)%	
Total	Mercado Primario	%	Mercado Secundario	%	Total	%
2018	4,869,910,258.96	5.56	82,712,196,883.73	94.44	87,582,107,142.69	100
2017	15,794,555,459.75	14.91	90,126,988,621.93	85.09	105,921,544,081.68	100
Variación \$	(10,924,645,200.79)	0	(7,414,791,738.20)	0	(18,339,436,938.99)	
Variación %	(69.17)%	0	(8.23)%	0	(17.31)%	

Nota: RF: No Incluye Creadores de Mercado del Ministerio de Hacienda

Renta Fija

Mercado Secundario los 15 Títulos más Transados en el Mes

Al 03 de Agosto de 2018

Nemotecnico	Rueda	Cód. ISIN	Cód. Emisor	Mon.	Fecha Emi.	Fecha Venc.	Fecha Ult. Oper.	Días Venc.	Frec. Pago	Tasa Cupón	Cant. Oper.	Volum. Acum.	Equív en DOP
MH12024	MINO	DO1005204214	SEH	DOP	10/05/2014	10/05/2024	03/08/2018	2103	2	11.500	10	2,176,362.45	2,176,362.45
MH12027	MINO	DO1005205617	SEH	DOP	05/08/2016	05/02/2027	03/08/2018	3104	2	11.250	10	10,503,406.38	10,503,406.38
MH22026	MINO	DO1005205112	SEH	DOP	14/01/2016	14/01/2026	03/08/2018	2717	2	10.875	9	10,402,935.85	10,402,935.85
MH22023	MINO	DO1005205914	SEH	DOP	07/04/2017	07/04/2023	03/08/2018	1704	2	10.500	5	4,212,151.72	4,212,151.72
NO050419	MAYO	DO1002260722	BCRD	DOP	05/04/2014	05/04/2019	01/08/2018	245	2	12.000	3	1,600,117,597.19	1,600,117,597.19
NO130123	MINO	DO1002218522	BCRD	DOP	13/01/2018	13/01/2023	02/08/2018	1624	2	10.000	3	68,248,651.43	68,248,651.43
CI300525	MAYO	DO1002219124	BCRD	DOP	30/05/2018	30/05/2025	01/08/2018	2492	2	10.500	3	1,599,713,490.42	1,599,713,490.42
MH12022	MINO	DO1005241125	SEH	DOP	04/02/2012	04/02/2022	01/08/2018	1281	2	16.950	2	13,015,701.02	13,015,701.02
BC1DPP02	MINO	DO2014300217	DPP	USD	03/02/2017	03/02/2027	02/08/2018	3106	3	6.250	2	10,699.77	531,533.21
BC3EGH01	MINO	DO2009304117	EGEHAINA	USD	23/01/2015	23/01/2025	02/08/2018	2362	4	7.000	2	14,116.05	701,267.01
BC6EGH06	MINO	DO2009307615	EGEHAINA	DOP	14/08/2017	14/08/2027	03/08/2018	3294	4	11.250	2	2,149,113.16	2,149,113.16
BC6EGH20	MINO	DO2009309017	EGEHAINA	DOP	04/10/2017	04/10/2027	03/08/2018	3345	4	11.000	2	2,116,173.64	2,116,173.64
BSRD2028	MINO	USP3579ECB13	SEH	USD	19/07/2018	19/07/2028	01/08/2018	3586	2	6.000	2	305,410.00	15,171,363.91
NO170125	MAYO	DO1002218621	BCRD	DOP	17/01/2018	17/01/2025	03/08/2018	2355	2	10.500	2	20,395,577.76	20,395,577.76
NO300922	MINO	DO1002215726	BCRD	DOP	30/09/2015	30/09/2022	03/08/2018	1515	2	11.000	2	2,956,018.31	2,956,018.31

Renta Variable

Mercado Secundario los 15 Títulos más Transados en el Mes

Al 03 de Agosto de 2018

Nemotecnico	Rueda	Cód. ISIN	Cód. Emisor	Mon.	Fecha Emi.	Fecha Venc.	Fecha Ult. Oper.	Días Venc.	Frec. Pago	Cant. Oper.	Volum. Acum.	Equivalente en DOP
CP1EXC06	REVA	DO8013700620	FEXCEL1	USD	18/03/2016	02/03/2026	03/08/2018	2765	3	8	200,333.62	9,951,926.33
CP1GUC01	REVA	DO8015600125	FRFGAM	DOP	11/07/2018	11/07/2023	03/08/2018	1800	4	3	63,898,290.77	63,898,290.77
CP1FCP02	REVA	DO8013100227	FICRFCP	DOP	08/08/2016	23/03/2020	01/08/2018	595	4	2	518,143.48	518,143.48
CP1FIPO3	REVA	DO8013200324	FICRFRP	DOP	08/08/2016	23/03/2020	01/08/2018	595	4	1	2,002,195.45	2,002,195.45
CP1GAM01	REVA	DO8013300124	FRFGAM	DOP	12/05/2015	12/05/2020	02/08/2018	644	12	1	31,579.59	31,579.59
CP1EXC08	REVA	DO8013700828	FEXCEL1	USD	28/09/2016	02/03/2026	03/08/2018	2763	3	1	2,021.68	100,435.85
CP1FCP01	REVA	DO8013100128	FICRFCP	DOP	23/03/2015	23/03/2020	03/08/2018	593	7	1	161,982.74	161,982.74

OFERTA BONOS DEUDA INTERNA DEL ESTADO DOMINICANO

Referencia Bono	Fecha de Emisión	Fecha de Vencimiento	Cupón	Moneda	Monto Autorizado	Monto Colocado	Reembolsado	Monto en Circulación 31-may-2018
TOTAL					29,591.70	29,345.10	-	29,345.10
Total DOP								
Total USD					600.00	595.00	-	595.00
2012-14-0003 (Ley No. 175-12)	31-jul-2012	31-jul-2023	Fija 7%	USD	500.00	500.00	-	500.00
MH-USD2027 (Ley 687-16)	15-dic-2016	5-mar-2027	Fija 6%	USD	100.00	95.00	-	95.00

Bonos Internos Plan de Recapitalización del Banco Central (Ley No. 167-07)
 Bonos Internos Subastas Ministerio de Hacienda durante 2010 (Ley No. 366-09)
 Bonos Internos Subastas Ministerio de Hacienda durante 2011 (Ley No. 131-11)
 Bonos Internos Subastas Ministerio de Hacienda durante 2012 (Ley No. 361-11)
 Bonos Internos Subastas Ministerio de Hacienda durante 2013 (Ley No. 58-13)
 Bonos Internos Subastas Ministerio de Hacienda durante 2014 (Ley No. 152-14)
 Bonos Internos Subastas Ministerio de Hacienda durante 2015 (Ley No. 548-14)
 Bonos Internos Subastas Ministerio de Hacienda durante 2016 (Ley No. 331-15)
 Bonos Internos Subastas Ministerio de Hacienda durante 2017 (Ley No. 693-16)

Fuente: Dirección General de Crédito Público.

Informaciones Extraídas Luxembourg Stock Exchange

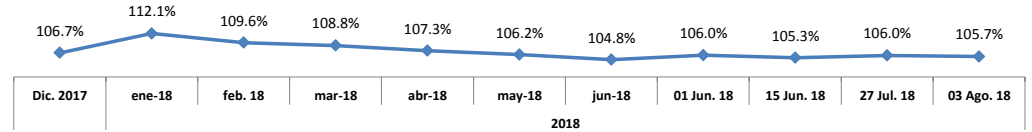
Bonos Soberanos del Estado Dominicano (Partida No Renegociada)



Monto Emisión : **USD 641.0 MM** **ISIN Code** **USP3579EAD96** **Perimió** **23/01/2018**

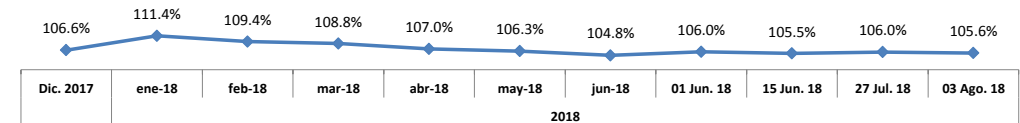
Monto Emisión : **USD 163.5 MM** **ISIN Code** **US25714PBZ09**

En Circulación	:	USD 163.5 MM		
Fecha Emisión	:	21-nov-13		
Fecha de Vencimiento	:	28-ene-24		
Tasa de Interés	:	6.60%	AÑO 2018	
		Al 03/08/2018	Menor	Mayor
Valor del Mercado	:	↓ 105.66%	104.62%	113.39%



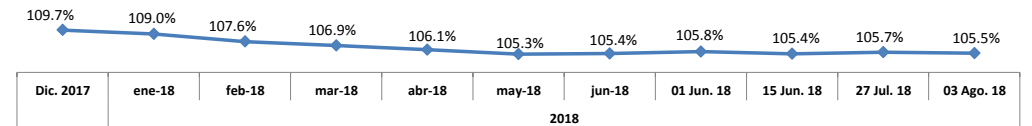
Monto Emisión : **USD 336.5 MM** **ISIN Code** **USP3579EAT49**

En Circulación	:	USD 336.5 MM		
Fecha Emisión	:	21-nov-13		
Fecha de Vencimiento	:	28-ene-24		
Tasa de Interés	:	6.60%	AÑO 2018	
		Al 03/08/2018	Menor	Mayor
Valor del Mercado	:	↓ 105.64%	104.69%	113.28%



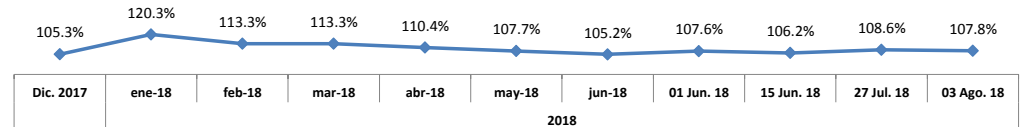
Monto Emisión : **USD 347.5 MM** **ISIN Code** **US25714PAK49**

En Circulación	:	USD 347.5 MM		
Fecha Emisión	:	1-ago-11		
Fecha de Vencimiento	:	6-may-21		
Tasa de Interés	:	7.5%	AÑO 2018	
		Al 03/08/2018	Menor	Mayor
Valor del Mercado	:	↓ 105.47%	105.05%	109.72%



Monto Emisión : **USD 955.1 MM** **ISIN Code** **USP3579EAY34**

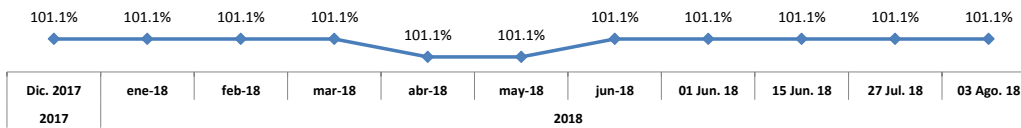
En Circulación	:	USD 955.1 MM		
Fecha Emisión	:	8-may-14		
Fecha de Vencimiento	:	30-abr-44		
Tasa de Interés	:	7.45%	AÑO 2018	
		Al 03/08/2018	Menor	Mayor
Valor del Mercado	:	↓ 107.85%	104.14%	122.75%



Monto Emisión : **USD 331.98 MM** **ISIN Code** **US25714PB34**

En Circulación : USD 331.9 MM
 Fecha Emisión : 29-abr-13
 Fecha de Vencimiento : 18-abr-24
 Tasa de Interés : 5.875%

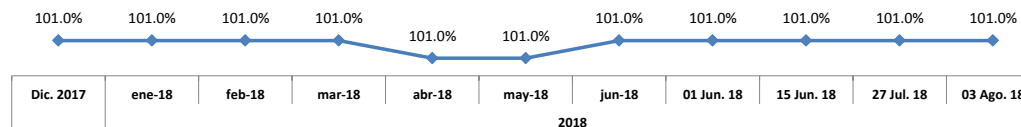
		AÑO 2018	
Al 03/08/2018		Menor	Mayor
Valor del Mercado	➔ 101.11%	98.82%	101.83%



Monto Emisión : **USD 668.0 MM** **ISIN Code** **USP3579EAS65**

En Circulación : USD 668.0 MM
 Fecha Emisión : 29-abr-13
 Fecha de Vencimiento : 18-abr-24
 Tasa de Interés : 5.875%

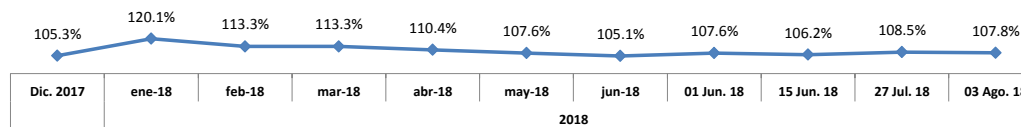
		AÑO 2018	
Al 03/08/2018		Menor	Mayor
Valor del Mercado	➔ 101.00%	95.50%	108.71%



Monto Emisión : **USD 544.9 MM** **ISIN Code** **US25714PCF36**

En Circulación : USD 544.9 MM
 Fecha Emisión : 8-may-14
 Fecha de Vencimiento : 30-abr-44
 Tasa de Interés : 7.45%

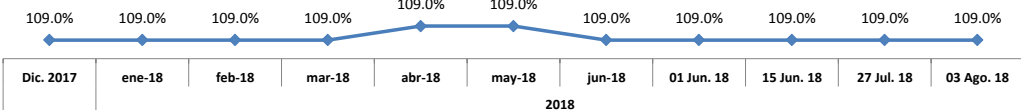
		AÑO 2018	
Al 03/08/2018		Menor	Mayor
Valor del Mercado	⬇ 107.79%	104.25%	122.82%



Monto Emisión : **USD1,152.51 MM** **ISIN Code** **USP3579EAH01**

En Circulación : USD1,152.51 MM
 Fecha Emisión : 7-may-10
 Fecha de Vencimiento : 6-may-21
 Tasa de Interés : 7.5%

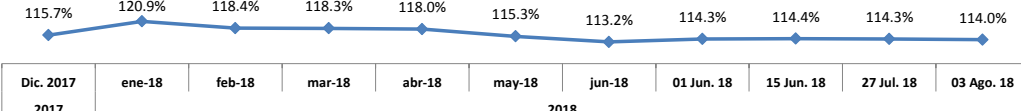
		AÑO 2018	
Al 03/08/2018		Menor	Mayor
Valor del Mercado	➔ 108.96%	106.84%	109.40%



Monto Emisión : **USD300.0 MM** **ISIN Code** **USP3579EAG28**

En Circulación : USD300.0 MM
 Fecha Emisión : 21-mar-06
 Fecha de Vencimiento : 20-abr-27
 Tasa de Interés : 8.625%

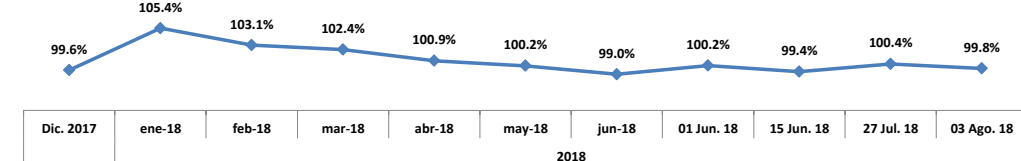
		AÑO 2018	
Al 03/08/2018		Menor	Mayor
Valor del Mercado	⬇ 114.02%	113.06%	122.90%



Monto Emisión : **USD731.6 MM** **ISIN Code** **US25714PCV85**

En Circulación : USD731.6 MM
 Fecha Emisión : 5-feb-15
 Fecha de Vencimiento : 27-ene-25
 Tasa de Interés : 5.5%

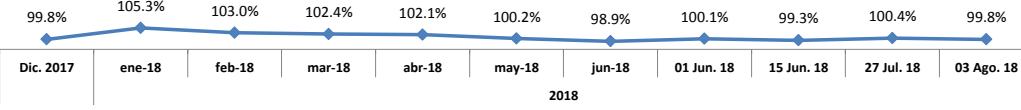
		AÑO 2018	
Al 03/08/2018		Menor	Mayor
Valor del Mercado	⬇ 99.84%	98.73%	107.69%



Monto Emisión : **USD768.4MM** **ISIN Code** **USP3579EBD87**

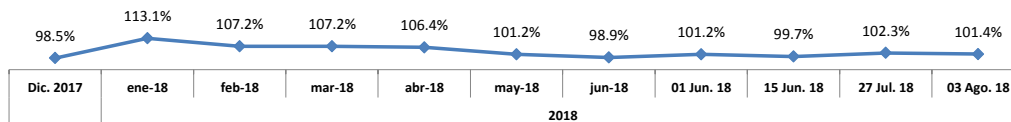
En Circulación : USD768.4MM
 Fecha Emisión : 5-feb-15
 Fecha de Vencimiento : 27-ene-25
 Tasa de Interés : 5.5%

		AÑO 2018	
Al 03/08/2018		Menor	Mayor
Valor del Mercado	⬇ 99.81%	98.59%	107.53%



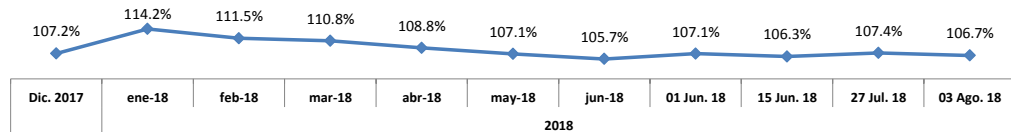
Monto Emisión : **USD906.5 MM** ISIN Code **US25714PCW68**

En Circulación	:	USD906.5 MM		
Fecha Emisión	:	5-feb-15		
Fecha de Vencimiento	:	27-ene-45		
Tasa de Interés	:	6.85%		
			AÑO 2018	
		Al 03/08/2018	Menor	Mayor
Valor del Mercado	:	↓ 101.44%	97.70%	115.82%



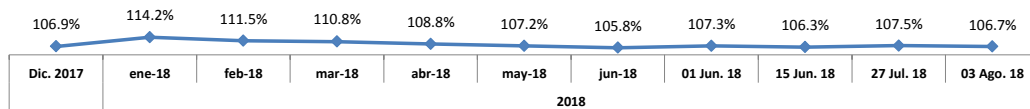
Monto Emisión : **USD1,039.2 MM** ISIN Code **USP3579EBK21**

En Circulación	:	USD1,039.2 MM		
Fecha Emisión	:	8-feb-16		
Fecha de Vencimiento	:	29-ene-26		
Tasa de Interés	:	6.87%		
			AÑO 2018	
		Al 03/08/2018	Menor	Mayor
Valor del Mercado	:	↓ 106.66%	105.48%	116.98%



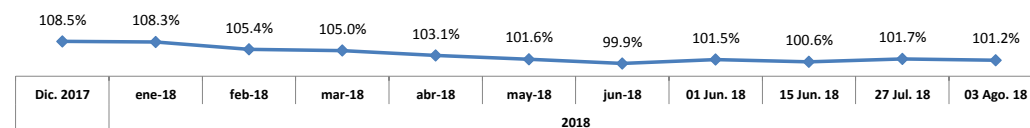
Monto Emisión : **USD460.8 MM** ISIN Code **US25714PDJ49**

En Circulación	:	USD460.8 MM		
Fecha Emisión	:	8-feb-16		
Fecha de Vencimiento	:	29-ene-26		
Tasa de Interés	:	6.87%		
			AÑO 2018	
		Al 03/08/2018	Menor	Mayor
Valor del Mercado	:	↓ 106.73%	105.67%	116.93%



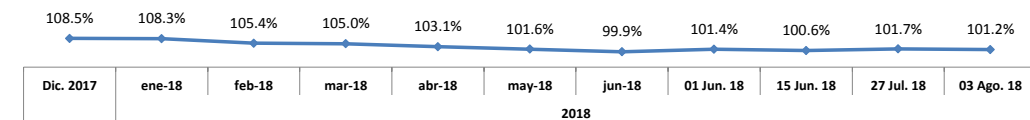
Monto Emisión : **USD633.6MM** ISIN Code **US25714PDT21**

En Circulación	:	USD633.6MM		
Fecha Emisión	:	1-feb-17		
Fecha de Vencimiento	:	25-ene-27		
Tasa de Interés	:	5.95%		
			AÑO 2018	
		Al 03/08/2018	Menor	Mayor
Valor del Mercado	:	↓ 101.22%	99.83%	110.98%



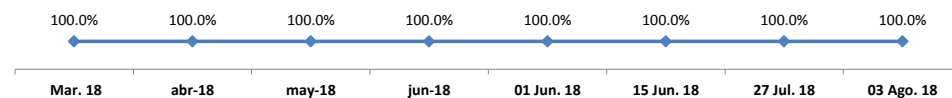
Monto Emisión : **USD1,066.4 MM** ISIN Code **USP3579EBV85**

En Circulación	:	USD1,066.4 MM		
Fecha Emisión	:	1-feb-17		
Fecha de Vencimiento	:	25-ene-27		
Tasa de Interés	:	5.95%		
			AÑO 2018	
		Al 03/08/2018	Menor	Mayor
Valor del Mercado	:	↓ 101.21%	99.72%	110.95%



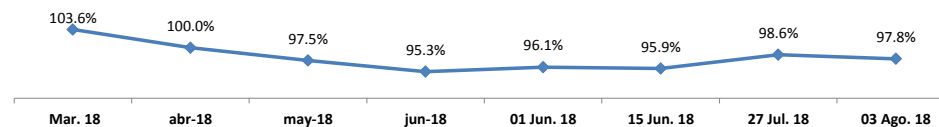
Monto Emisión : **DOP27,784.8 MM** ISIN Code **USP3579EBZ99**

En Circulación	:	DOP27,784.8 MM		
Fecha Emisión	:	16-mar-18		
Fecha de Vencimiento	:	15-feb-23		
Tasa de Interés	:	8.90%		
			AÑO 2018	
		Al 03/08/2018	Menor	Mayor
Valor del Mercado	:	→ 100.00%	100.00%	100.00%



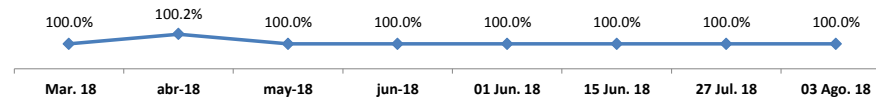
Monto Emisión : **USD306.9 MM** ISIN Code **US25714PDW59**

En Circulación	:	USD306.9 MM		
Fecha Emisión	:	16-mar-18		
Fecha de Vencimiento	:	15-feb-48		
Tasa de Interés	:	6.50%		
			AÑO 2018	
		Al 03/08/2018	Menor	Mayor
Valor del Mercado	:	↓ 97.81%	94.57%	99.83%



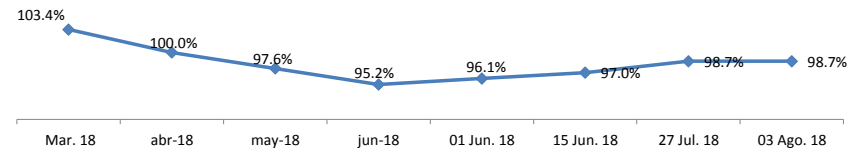
Monto Emisión : **DOP12,215.2 MM** ISIN Code **US25714PDX33**

En Circulación	:	DOP12,215.2 MM		
Fecha Emisión	:	16-mar-18		
Fecha de Vencimiento	:	15-feb-23		
Tasa de Interés	:	8.90%		
			AÑO 2018	
		Al 03/08/2018	Menor	Mayor
Valor del Mercado	:	➔ 100.00%	100.00%	100.00%



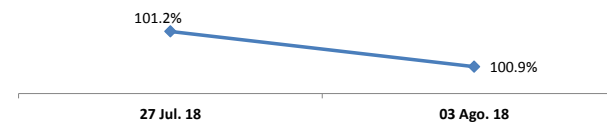
Monto Emisión : **USD693.1MM** ISIN Code **USP3579EBY25**

En Circulación	:	USD693.1MM		
Fecha Emisión	:	16-mar-18		
Fecha de Vencimiento	:	15-feb-48		
Tasa de Interés	:	6.50%		
			AÑO 2018	
		Al 03/08/2018	Menor	Mayor
Valor del Mercado	:	➔ 98.68%	94.31%	104.85%



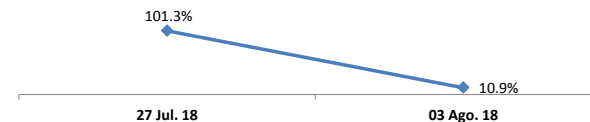
Monto Emisión : **USD434.0 MM** ISIN Code **US25714PDZ80**

En Circulación	:	USD434.0 MM		
Fecha Emisión	:	20-jul-18		
Fecha de Vencimiento	:	19-jul-28		
Tasa de Interés	:	6.00%		
			AÑO 0000	
		Al 03/08/2018	Menor	Mayor
Valor del Mercado	:	↓ 100.87%	100.00%	101.43%



Monto Emisión : **USD693.1MM** ISIN Code **USP3579ECB13**

En Circulación	:	USD693.1MM		
Fecha Emisión	:	20-jul-18		
Fecha de Vencimiento	:	19-jul-28		
Tasa de Interés	:	6.00%		
			AÑO 2018	
		Al 03/08/2018	Menor	Mayor
Valor del Mercado	:	↓ 10.92%	100.00%	101.43%



FUENTES:

[Bloomberg Professional Service](#)

<http://bancentral.gov.do/>

<https://www.bves.com.sv>

<https://www.bourse.lu/search>

<http://www.creditopublico.gov.do/index.htm>

<http://www.bolsard.com>

Nota General: Todas las variaciones son semanales.