

INDICADORES FINANCIEROS Y BURSATILES

viernes, 03 de noviembre de 2017

TASAS DE REFERENCIA CLAVE					
Nombre\Fecha	3-nov	Evolución*			
		1 mes	3 meses	6 meses	1 año
Fondos Reserva Federal EUA	➔ 1.250%	➔ 1.250%	➔ 1.250%	➔ 1.000%	➔ 0.500%
PRIME en EUA	➔ 4.250%	➔ 4.250%	➔ 4.250%	➔ 4.000%	➔ 3.500%
Desempleo en EUA	➔ 4.100%	➔ 4.200%	➔ 4.300%	➔ 4.400%	➔ 4.600%
EURIBOR A 30 Días	➔ -0.372%	➔ -0.373%	➔ -0.372%	➔ -0.374%	➔ -0.374%
EURIBOR A 90 Días	➔ -0.329%	➔ -0.329%	➔ -0.329%	➔ -0.329%	➔ -0.312%
EURIBOR A 360 Días	➔ -0.191%	➔ -0.168%	➔ -0.151%	➔ -0.124%	➔ -0.070%
LIBOR A 30 Días	➔ 1.243%	➔ 1.238%	➔ 1.229%	➔ 0.994%	➔ 0.537%
LIBOR A 90 Días	➔ 1.392%	➔ 1.347%	➔ 1.312%	➔ 1.185%	➔ 0.882%

Las tasas de Euribor y Libor a 30 días corresponde al 6/10/2017

Sin Cambio

Aumento Reducción

BONOS DE TESORO EUA		
Cierre	3-nov	
Plazo	Tasa Rend.	Δ%
3 meses	1.17	6.99%
6 meses	1.29	1.61%
1 año	1.46	3.66%
2 años	1.61	1.70%
3 años	1.73	0.67%
5 años	1.99	-1.88%
7 años	2.18	-3.12%
10 años	2.33	-3.07%
30 años	2.81	-3.60%

MERCADOS DE VALORES		
Indice- País	3-nov	Δ%
DOW JONES INDUS- EUA	23,539.19	0.45%
S&P 500- EUA	2,587.84	0.26%
NASDAQ COMPX- EUA	6,764.44	0.94%
FTSE 100- Gran Bretaña	7,560.35	0.74%
DAX- Alemania	13,478.86	1.98%
CAC 40- Francia	5,517.97	0.43%
MADX- España	1,046.00	1.68%
NIKKEI 225- Japón	22,008.45	0.00%
HANG SENG-Hong Kong	28,603.61	0.58%
SHANGHAI SE COMPX-China	3,371.74	-1.32%
MEXBOL- México	48,534.84	-1.37%
MERVAL- Argentina	27,978.33	1.82%
BOVESPA- Brasil	73,915.42	-2.71%
IGPA- Chile	27,580.52	-0.33%
BVPSI- Panamá	439.06	-0.01%

TASA CAMBIO (Valor de 1 USD en Otras Monedas)		
Monedas\Fecha	3-nov	Δ%
EURO- Unión Europea	0.8615	0.01%
GBP- Gran Bretaña	0.7647	0.39%
RUBLO- Rusia	59.0564	1.65%
FRANCO-Suiza	1.0007	0.26%
DOLAR- Canadá	1.2764	-0.34%
YEN- Japón	114.0700	0.35%
YUAN- China	6.6390	-0.17%
DOLAR- Hong Kong	7.8029	-0.01%
RUPIA- India	64.5475	-0.77%
PESO- México	19.2032	0.37%
REAL-Brasil	3.3138	2.42%
PESO- Argentina	17.6448	0.19%
PESO- Chile	634.5100	-0.18%
BOLIVAR F- Venezuela	10.0611	1.12%
GOURDE- Haití	63.2726	-0.41%
BALBOA- Panamá	1.0000	0.00%
CORDOBA- Nicaragua	30.5531	0.09%
COLON- El Salvador	8.7500	0.00%
COLON- Costa Rica	570.2700	0.10%
LEMPIRAS- Honduras	23.5351	0.08%
QUETZAL- Guatemala	7.3413	-0.06%



FUTUROS DE MATERIAS PRIMAS		
Nombre	USD\$	Δ%
ORO (Onza Troy)	1,269.72	-0.33%
PLATA (Onza Troy)	16.84	-0.19%
ALUMINIO (Tonelada Métrica)	2,165.75	0.72%
COBRE (Tonelada Métrica)	6,872.90	0.45%
CRUDO WTI (Barril)	55.64	3.23%
CRUDO OPEP (Barril)	59.15	2.78%
CRUDO BRENT (Barril)	52.32	0.00%
GASOLINA FUTURO (Galón)	1.79	1.40%
CACAO (Tonelada Métrica)	2,056.00	-2.28%
AZUCAR (Quintal Métrico)	31.70	-1.71%
CAFÉ (Quintal Métrico)	273.26	-2.09%
MAIZ (Quintal)	13.72	-0.14%
SOYA GRANEL (Quintal Mét.)	36.21	0.03%
TRIGO CBT* (Quintal Métrico)	15.63	-0.35%
Niquel (Tonelada Métrica)	12,682.00	9.84%
Platinio (Onza Troy)	921.25	0.41%

Indicadores Bancarios

Prom. Mes Tasas Activas Nominales Bancos Múltiples (al 03 de noviembre 2017)		Δ%
0-90 d	10.11%	-14.25%
91-180 d	12.99%	31.48%
181-360 d	10.08%	-7.69%
361 d- 2 Años	11.78%	-6.95%
Prom. Pond.	12.07%	-7.15%

Tasas de Referencia Locales			
Nombre	Nivel	Acum. 03/Nov./2017	
INTERBANCARIA	➔ 6.42%	RDS\$290.0 MM	
Tasas de Interés Facilidades Permanentes 2014, (En % Anual)			
Tasas de Política	Contracción	Expansión	
01-oct-17	5.25%	(-) 1.50 puntos porcentuales	(+) 1.50 puntos porcentuales
		3.75%	6.75%

Nota: A partir del 20 de diciembre de 2012, la Junta Monetaria autorizó las operaciones de Contracción y Expansión, dando inicio el 4 de febrero de 2013.

Tasas de Cambio USD/ RD\$ (al 03 noviembre 2017)		
TIPO	Compra	Venta
BANCOS COMERCIALES	➔ 47.8631	➔ 47.9721
AGENTES DE CAMBIO	➔ 47.9807	➔ 48.0322

Prom. Mes Tasas Pasivas Nominales Bancos Múltiples (al 03 noviembre de 2017)		Δ%
0-30 d	4.70%	14.91%
31-60 d	5.16%	-9.31%
61-90 d	5.16%	-7.36%
91-180 d	5.26%	-8.52%
181-360 d	5.61%	-0.53%
Prom. Pond.	5.10%	-0.20%

Letras del Banco Central Adjudicadas (al 25 octubre 2017)				
Plazo a vencimiento	Precio	MM RD\$	Rend. Prom.	Δ%
42 d	99.27	500.00	6.25%	
70 d	98.77	500.00	6.36%	
182 d	96.49	1,700.00	6.99%	
364 d	92.52	2,305.00	7.70%	
Total	96.76	5,005.00	6.83%	0.00%

Fecha:

3-nov

Emisiones Bolsa de Valores de Santo Domingo

Resumen General de Mercado Bursátil
03 de Noviembre de 2017

Operaciones del Día 3 de Noviembre de 2017				
Mercado	Transado USD	USD Equivalente DOP	Transado DOP	Total Transado DOP
Mercado de Renta Fija	218,958.21	10,477,588.26	434,091,866.60	444,569,454.86
Mdo. Secundario RF	218,958.21	10,477,588.26	434,091,866.60	444,569,454.86
Mercado de Renta Variable	1,059,568.01	50,702,448.41	31,060,864.37	81,763,313.28
Mdo. Primario RV	0.00	0.00	30,125,190.97	30,125,190.97
Mdo. Secundario RV	1,059,568.01	50,702,448.41	935,673.90	51,638,122.31
Total Día	1,278,526.22	61,180,036.67	465,152,731.47	526,332,768.14

Acumulado de la Semana 3 de Noviembre de 2017 al 5 de Noviembre de 2017				
Mercado	Transado USD	USD Equivalente DOP	Transado DOP	Total Transado DOP
Mercado de Renta Fija	229,811.35	10,997,695.70	1,084,027,154.25	1,095,024,849.95
Mdo. Secundario RF	229,811.35	10,997,695.70	1,084,027,154.25	1,095,024,849.95
Mercado de Renta Variable	1,201,873.01	57,521,380.66	252,018,266.37	309,539,647.03
Mdo. Primario RV	0.00	0.00	213,375,011.20	213,375,011.20
Mdo. Secundario RV	1,201,873.01	57,521,380.66	38,643,255.17	96,164,635.83
Total Semana	1,431,684.36	68,519,076.36	1,336,045,420.62	1,404,564,496.98

Acumulado en el Mes Noviembre 2017				
Mercado	Transado USD	USD Equivalente DOP	Transado DOP	Total Transado DOP
Mercado de Renta Fija	229,811.35	10,997,695.70	846,846,808.25	857,844,503.95
Mdo. Secundario RF	229,811.35	10,997,695.70	846,846,808.25	857,844,503.95
Mercado de Renta Variable	1,191,815.89	57,039,597.34	102,744,907.68	159,784,505.02
Mdo. Primario RV	0.00	0.00	67,118,097.24	67,118,097.24
Mdo. Secundario RV	1,191,815.89	57,039,597.34	35,626,810.44	92,666,407.78
Total Mes	1,421,627.24	68,037,293.04	949,591,715.93	1,017,629,008.97

Acumulado en el Año 2017				
Mercado	Transado USD	USD Equivalente DOP	Transado DOP	Total Transado DOP
Mercado de Renta Fija	342,226,810.62	16,213,173,471.00	122,943,555,064.24	139,156,728,535.24
Mdo. Primario RF	235,116,510.12	11,137,091,582.26	8,808,687,913.93	19,945,779,496.19
Mdo. Secundario RF	107,110,300.50	5,076,081,888.74	114,134,867,150.31	119,210,949,039.05
Mercado de Renta Variable	84,790,006.25	4,019,946,892.43	5,288,426,323.41	9,308,373,215.84
Mdo. Primario RV	18,312,045.41	873,513,379.87	3,200,323,533.37	4,073,836,913.24
Mdo. Secundario RV	66,477,960.84	3,146,433,512.56	2,088,102,790.04	5,234,536,302.60
Total Año	427,016,816.87	20,233,120,363.43	128,231,981,387.65	148,465,101,751.08

Nota: RF: No Incluye Creadores de Mercado del Ministerio de Hacienda.

Renta Fija

Mercado Secundario los 15 Títulos más Transados en el Mes
Al 03 de Noviembre de 2017

Nemotecnico	Rueda	Cód. ISIN	Cód. Emisor	Mon.	Fecha Emi.	Fecha Venc.	Fecha Ult. Oper.	Días Venc.	Frec. Pago	Tasa Cupón	Cant. Oper.	Volum. Acum.	Equiv en DOP
MH12032	MAYO	DO1005206011	SEH	DOP	05/03/2017	05/03/2032	01/11/2017	5236	2	12.000	51	22,617,598.70	22,617,598.70
MH12029	MINO	DO1005204412	SEH	DOP	06/07/2014	06/07/2029	03/11/2017	4258	2	11.375	28	163,402,558.39	163,402,558.39
MH12027	MAYO	DO1005205617	SEH	DOP	05/08/2016	05/02/2027	01/11/2017	3381	2	11.250	17	34,703,283.48	34,703,283.48
NO100921	MINO	DO1002216526	BCRD	DOP	10/09/2016	10/09/2021	01/11/2017	1407	2	10.000	5	32,144,716.46	32,144,716.46
NO150722	MINO	DO1002214521	BCRD	DOP	15/07/2015	15/07/2022	02/11/2017	1715	2	11.000	3	21,203,107.73	21,203,107.73
NO170120	MINO	DO1002213721	BCRD	DOP	17/01/2015	17/01/2020	01/11/2017	805	2	10.500	3	21,212,743.08	21,212,743.08
NB300721	MINO	DO1002212822	BCRD	DOP	30/07/2014	30/07/2021	01/11/2017	1365	2	11.000	3	20,542,151.85	20,542,151.85
NO050124	MINO	DO1002216724	BCRD	DOP	05/01/2017	05/01/2024	03/11/2017	2254	2	11.000	2	55,059,432.55	55,059,432.55
BC6EGH19	MAYO	DO2009308910	EGEHAINA	DOP	04/10/2017	04/10/2027	02/11/2017	3618	4	11.000	2	25,144,348.79	25,144,348.79
C1041024	MINO	DO1002217425	BCRD	DOP	04/10/2017	04/10/2024	03/11/2017	2527	2	10.500	2	55,422,653.73	55,422,653.73
C1141022	MAYO	DO1002215825	BCRD	DOP	14/10/2015	14/10/2022	03/11/2017	1801	2	11.000	2	212,448,052.12	212,448,052.12
MH12023	MINO	DO1005250928	SEH	DOP	10/02/2013	10/02/2023	01/11/2017	1925	2	14.500	1	1,223,439.57	1,223,439.57
CI090224	MAYO	DO1002217128	BCRD	DOP	09/02/2017	09/02/2024	01/11/2017	2289	2	11.000	1	159,386,067.61	159,386,067.61
BC1BFS01	NRIE	DO2014500113	BFS	DOP	21/08/2017	21/08/2020	01/11/2017	1022	4	9.600	1	1,003,419.18	1,003,419.18
BC1DPP02	MINO	DO2014300217	DPP	USD	03/02/2017	03/02/2027	02/11/2017	3375	3	6.250	1	10,853.14	520,107.43

Renta Variable

Mercado Secundario los 15 Títulos más Transados en el Mes
Al 03 de Noviembre de 2017

Nemotecnico	Rueda	Cód. ISIN	Cód. Emisor	Mon.	Fecha Emi.	Fecha Venc.	Fecha Ult. Oper.	Días Venc.	Frec. Pago	Cant. Oper.	Volum. Acum.	Equivalente en DOP
CP1FCP02	REVA	DO8013100227	FICRCP	DOP	08/08/2016	23/03/2020	03/11/2017	865	4	12	19,407.23	19,407.23
CP1EXC06	REVA	DO8013700620	FEXCEL1	USD	18/03/2016	02/03/2026	03/11/2017	3035	3	5	627,590.98	30,031,483.57
CP1GAM01	REVA	DO8013300124	FRFGAM	DOP	12/05/2015	12/05/2020	03/11/2017	917	12	5	35,492,118.44	35,492,118.44
VF1FIM05	REVA	DO9013600513	FIDUPOPU	USD	23/10/2015	09/10/2025	02/11/2017	2893	3	4	104,212.03	4,993,606.51
CP2GAM01	REVA	DO8013800123	FDSGAM	USD	15/12/2015	15/12/2030	03/11/2017	4784	12	3	431,977.03	20,670,964.84
CP1FIIP1	REVA	DO8013400122	FIIP	DOP	29/07/2015	29/07/2025	03/11/2017	2820	3	2	115,284.77	115,284.77
CP1EXC07	REVA	DO8013700729	FEXCEL1	USD	28/09/2016	02/03/2026	02/11/2017	3036	3	1	28,035.85	1,343,542.41

Comparativo Volumen Transado RF Bursátil por Año y por Mercado YTD
03 de Noviembre de 2017

Renta Fija	Mercado Primario	%	Mercado Secundario	%	Total	%
2017	19,945,779,496.19	14.3	119,210,949,039.05	85.7	139,156,728,535.24	100
2016	12,356,728,981.40	10.3	107,615,200,343.52	89.7	119,971,929,324.92	100
Variación \$	7,589,050,514.79	0	11,595,748,695.53	0	19,184,799,210.32	
Variación %	61.42%	0	10.78%	0	15.99%	
Renta Variable	Mercado Primario	%	Mercado Secundario	%	Total	%
2017	4,073,836,913.24	43.8	5,234,536,302.60	56.2	9,308,373,215.84	100
2016	1,638,922,437.74	30.9	3,662,000,944.45	69.1	5,300,923,382.18	100
Variación \$	2,434,914,475.50	0	1,572,535,358.15	0	4,007,449,833.66	
Variación %	148.57%	0	42.94%	0	75.60%	
Total	Mercado Primario	%	Mercado Secundario	%	Total	%
2017	24,019,616,409.43	16.2	124,445,485,341.65	83.8	148,465,101,751.08	100
2016	13,995,651,419.14	11.2	111,277,201,287.97	88.8	125,272,852,707.10	100
Variación \$	10,023,964,990.29	0	13,168,284,053.68	0	23,192,249,043.98	
Variación %	71.62%	0	11.83%	0	18.51%	

Nota: RF: No Incluye Creadores de Mercado del Ministerio de Hacienda.

OFERTA BONOS DEUDA INTERNA DEL ESTADO DOMINICANO

Referencia Bono	Fecha de Emisión	Fecha de Vencimiento	Cupón	Moneda	Monto Autorizado	Monto Colocado	Reembolsado	Monto en Circulación 31-ago-2017
TOTAL					28,462.86	28,225.67	-	28,225.67
Total DOP					-	-	-	-
Total USD					600.00	595.00	-	595.00
2012-14-0003 (Ley No. 175-12)	31-jul-2012	31-jul-2023	Fija 7%	USD	500.00	500.00	-	500.00
MH-USD2027	15-dic-2016	5-mar-2027	Fija 6%	USD	100.00	95.00	-	95.00

La Ley de Bonos 172-03, perimió en fecha 31-3-2010.
 La Ley de Bonos 119-05, perimió en fecha 30-4-2009.
 La Ley de Bonos 120-05, perimió en fecha 31-12-2010.
 La Ley de Bonos 121-05, perimió en fecha 08-04-2015.
 La Ley de Bonos 193-11/353-11 perimió en fecha 04-11-2016.
 La Ley de Bonos 193-11/353-11/02-12 perimió en fecha 04-11-2016.
 Fuente: Dirección General de Crédito Público.

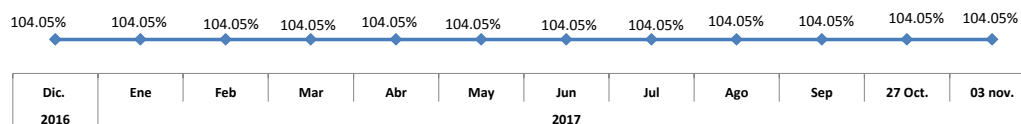
Informaciones Extraídas Luxembourg Stock Exchange

Bonos Soberanos del Estado Dominicano (Partida No Renegociada)



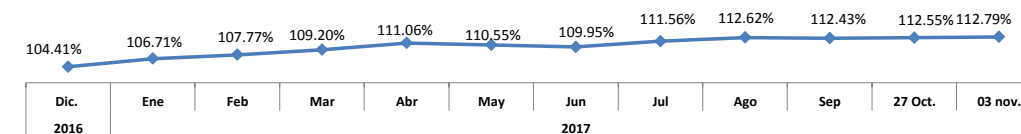
Monto Emisión : **USD 641.0 MM** **ISIN Code** **USP3579EAD96**

En Circulación	:	USD 641.0 MM	
Fecha Emisión	:	11-may-05	
Fecha de Vencimiento	:	23-ene-18	
Tasa de Interés	:	9.04%	
		Semanal	
		Al 03/11/2017	Menor Mayor
Valor del Mercado	:	➔ 104.05%	104.01% 104.88%



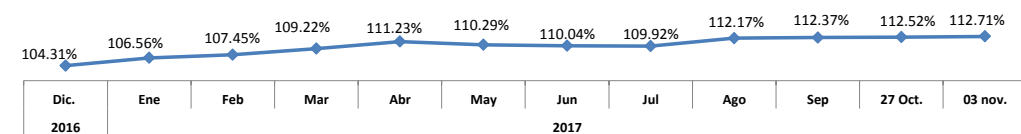
Monto Emisión : **USD 163.5 MM** **ISIN Code** **US25714PBZ09**

En Circulación	:	USD 163.5 MM	
Fecha Emisión	:	21-nov-13	
Fecha de Vencimiento	:	28-ene-24	
Tasa de Interés	:	6.60%	
		Semanal	
		Al 03/11/2017	Menor Mayor
Valor del Mercado	:	⬆️ 112.79%	103.64% 113.27%



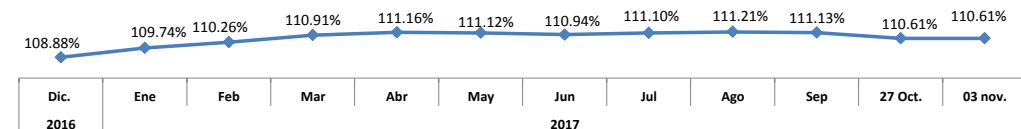
Monto Emisión : **USD 336.5 MM** **ISIN Code** **USP3579EAT49**

En Circulación	:	USD 336.5 MM	
Fecha Emisión	:	21-nov-13	
Fecha de Vencimiento	:	28-ene-24	
Tasa de Interés	:	6.60%	
		Semanal	
		Al 03/11/2017	Menor Mayor
Valor del Mercado	:	⬆️ 112.71%	112.16% 112.81%

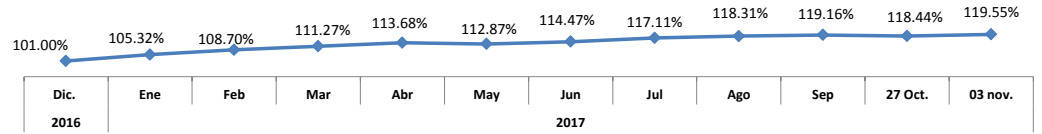


Monto Emisión : **USD 347.5 MM** **ISIN Code** **US25714PAK49**

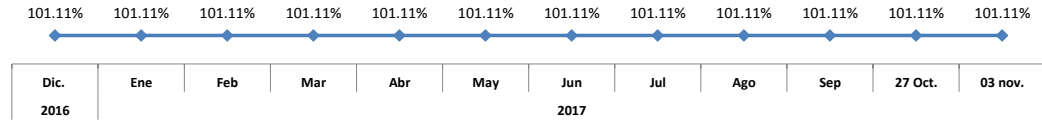
En Circulación	:	USD 347.5 MM	
Fecha Emisión	:	1-ago-11	
Fecha de Vencimiento	:	6-may-21	
Tasa de Interés	:	7.5%	
		Semanal	
		Al 03/11/2017	Menor Mayor
Valor del Mercado	:	⬆️ 110.61%	110.05% 111.05%



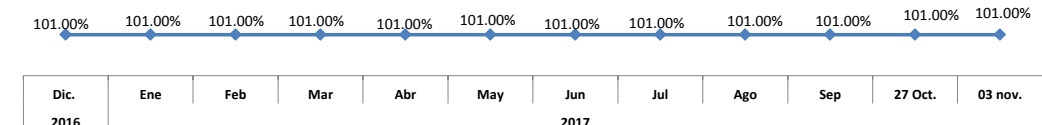
Monto Emisión	:	USD 955.1 MM	ISIN Code	USP3579EAY34
En Circulación	:	USD 955.1 MM		
Fecha Emisión	:	8-may-14		
Fecha de Vencimiento	:	30-abr-44		
Tasa de Interés	:	7.45%	Semanal	
		Al 03/11/2017	Menor	Mayor
Valor del Mercado	:	↑ 119.55%	98.44%	121.48%



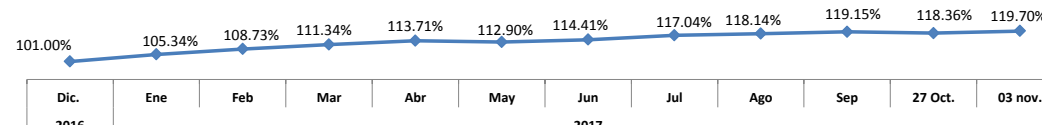
Monto Emisión	:	USD 331.98 MM	ISIN Code	US25714PB34
En Circulación	:	USD 331.9 MM		
Fecha Emisión	:	29-abr-13		
Fecha de Vencimiento	:	18-abr-24		
Tasa de Interés	:	5.875%	Semanal	
		Al 03/11/2017	Menor	Mayor
Valor del Mercado	:	↔ 101.11%	98.82%	1018.85%



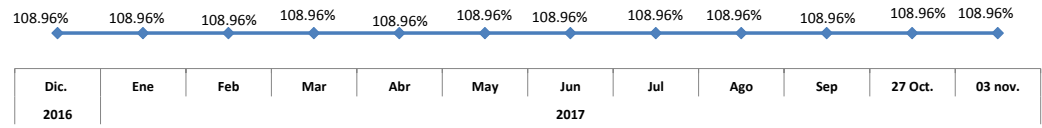
Monto Emisión	:	USD 668.0 MM	ISIN Code	USP3579EAS65
En Circulación	:	USD 668.0 MM		
Fecha Emisión	:	29-abr-13		
Fecha de Vencimiento	:	18-abr-24		
Tasa de Interés	:	5.875%	Semanal	
		Al 03/11/2017	Menor	Mayor
Valor del Mercado	:	↔ 101.00%	95.50%	108.71%



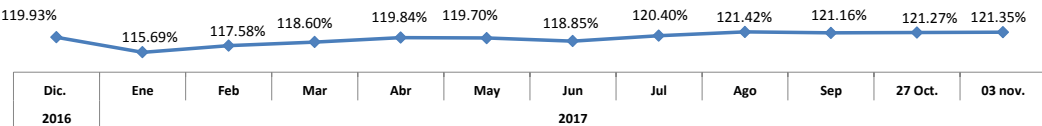
Monto Emisión	:	USD 544.9 MM	ISIN Code	US25714PCF36
En Circulación	:	USD 544.9 MM		
Fecha Emisión	:	8-may-14		
Fecha de Vencimiento	:	30-abr-44		
Tasa de Interés	:	7.45%	Semanal	
		Al 03/11/2017	Menor	Mayor
Valor del Mercado	:	↑ 119.70%	118.36%	119.70%



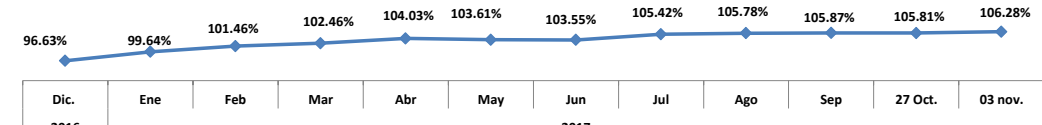
Monto Emisión	:	USD 1,152.51 MM	ISIN Code	USP3579EAH01
En Circulación	:	USD 1,152.51 MM		
Fecha Emisión	:	7-may-10		
Fecha de Vencimiento	:	6-may-21		
Tasa de Interés	:	7.5%	Semanal	
		Al 03/11/2017	Menor	Mayor
Valor del Mercado	:	↔ 108.96%	105.24%	113.15%



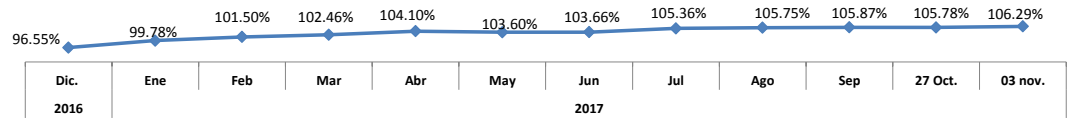
Monto Emisión	:	USD300.0 MM	ISIN Code	USP3579EAG28
En Circulación	:	USD300.0 MM		
Fecha Emisión	:	21-mar-06		
Fecha de Vencimiento	:	20-abr-27		
Tasa de Interés	:	8.625%	Semanal	
		Al 03/11/2017	Menor	Mayor
Valor del Mercado	:	↑ 121.35%	121.12%	121.68%



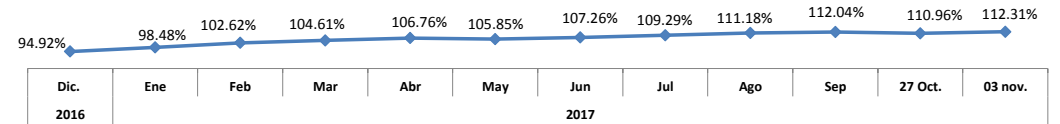
Monto Emisión	:	USD731.6 MM	ISIN Code	US25714PCV85
En Circulación	:	USD731.6 MM		
Fecha Emisión	:	5-feb-15		
Fecha de Vencimiento	:	27-ene-25		
Tasa de Interés	:	5.5%	Semanal	
		Al 03/11/2017	Menor	Mayor
Valor del Mercado	:	↑ 106.28%	105.59%	106.47%



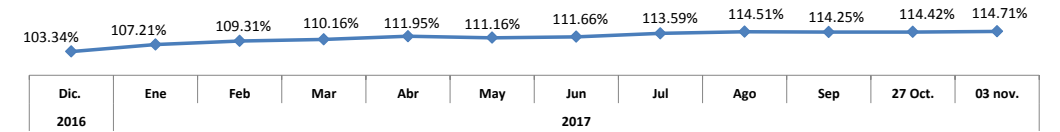
Monto Emisión	:	USD768.4MM	ISIN Code	USP3579EBD87
En Circulación	:	USD768.4MM		
Fecha Emisión	:	5-feb-15		
Fecha de Vencimiento	:	27-ene-25		
Tasa de Interés	:	5.5%		
			Semanal	
		Al 03/11/2017	Menor	Mayor
Valor del Mercado	:	106.29%	105.63%	106.42%



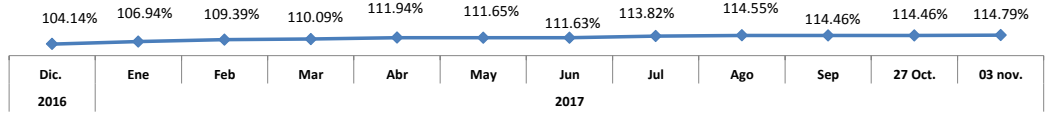
Monto Emisión	:	USD906.5 MM	ISIN Code	US25714PCW68
En Circulación	:	USD906.5 MM		
Fecha Emisión	:	5-feb-15		
Fecha de Vencimiento	:	27-ene-45		
Tasa de Interés	:	6.85%		
			Semanal	
		Al 03/11/2017	Menor	Mayor
Valor del Mercado	:	112.31%	110.96%	112.38%



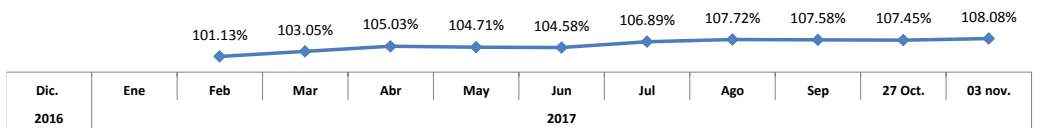
Monto Emisión	:	USD1,039.2 MM	ISIN Code	USP3579EBK21
En Circulación	:	USD1,039.2 MM		
Fecha Emisión	:	8-feb-16		
Fecha de Vencimiento	:	29-ene-26		
Tasa de Interés	:	6.85%		
			Semanal	
		Al 03/11/2017	Menor	Mayor
Valor del Mercado	:	114.71%	113.90%	114.96%



Monto Emisión	:	USD460.8 MM	ISIN Code	US25714PDJ49
En Circulación	:	USD460.8 MM		
Fecha Emisión	:	8-feb-16		
Fecha de Vencimiento	:	29-ene-26		
Tasa de Interés	:	6.85%		
			Semanal	
		Al 03/11/2017	Menor	Mayor
Valor del Mercado	:	114.79%	113.99%	115.04%



Monto Emisión	:	USD633.6MM	ISIN Code	US25714PDT21
En Circulación	:	USD633.6MM		
Fecha Emisión	:	1-feb-17		
Fecha de Vencimiento	:	25-ene-27		
Tasa de Interés	:	5.95%		
			Semanal	
		Al 03/11/2017	Menor	Mayor
Valor del Mercado	:	108.08%	107.22%	108.21%



Monto Emisión	:	USD726.5 MM	ISIN Code	USP3579EBV85
En Circulación	:	USD726.5 MM		
Fecha Emisión	:	1-feb-17		
Fecha de Vencimiento	:	25-ene-27		
Tasa de Interés	:	5.95%		
			Semanal	
		Al 03/11/2017	Menor	Mayor
Valor del Mercado	:	107.95%	107.08%	108.10%

