

INDICADORES FINANCIEROS Y BURSATILES

TASAS DE REFERENCIA CLAVE					
Nombre\Fecha	4-ago	Evolución*			
		1 mes	3 meses	6 meses	1 año
Fondos Reserva Federal EUA	↗ 1.250%	↗ 1.250%	↗ 1.000%	↘ 0.750%	↘ 0.500%
PRIME en EUA	↗ 4.250%	↗ 4.250%	↗ 4.000%	↗ 3.750%	↗ 3.500%
Desempleo en EUA	↘ 4.300%	↗ 4.400%	↘ 4.400%	↗ 4.800%	↗ 4.900%
EURIBOR A 30 Días	↘ -0.372%	↘ -0.373%	↘ -0.374%	↘ -0.373%	↗ -0.369%
EURIBOR A 90 Días	↘ -0.329%	↘ -0.331%	↘ -0.329%	↘ -0.328%	↘ -0.298%
EURIBOR A 360 Días	↗ -0.151%	↘ -0.160%	↘ -0.124%	↘ -0.101%	↗ -0.047%
LIBOR A 30 Días	↘ 1.229%	↘ 1.223%	↘ 0.994%	↘ 0.775%	↗ 0.513%
LIBOR A 90 Días	↗ 1.312%	↗ 1.303%	↗ 1.180%	↗ 1.038%	↗ 0.816%

Sin Cambio Aumento Reducción

BONOS DE TESORO EUA		
Cierre	4-ago	
Plazo	Tasa Rend.	Δ%
3 meses	1.07	0.00%
6 meses	1.13	0.68%
1 año	1.22	0.94%
2 años	1.35	0.27%
3 años	1.50	0.00%
5 años	1.82	-0.99%
7 años	2.08	-1.16%
10 años	2.26	-1.18%
30 años	2.84	-1.84%

MERCADOS DE VALORES		
Indice- País	4-ago	Δ%
DOW JONES INDUS- EUA	22,092.81	1.20%
S&P 500- EUA	2,476.83	0.19%
NASDAQ COMPX- EUA	6,351.56	-0.36%
FTSE 100- Gran Bretaña	7,511.71	1.95%
DAX- Alemania	12,297.72	1.11%
CAC 40- Francia	5,203.44	1.40%
MADX- España	1,074.24	1.12%
NIKKEI 225- Japón	19,952.33	-0.04%
HANG SENG-Hong Kong	27,562.68	2.16%
SHANGHAI SE COMPX-China	3,262.08	0.27%
MEXBOL- México	51,328.29	0.22%
MERVAL- Argentina	21,703.90	0.07%
BOVESPA- Brasil	66,897.98	2.14%
IGPA- Chile	25,480.89	0.50%
BNVCR- Costa Rica	32,039.31	0.00%
BVPSI- Panamá	423.19	0.16%

TASA CAMBIO (Valor de 1 USD en Otras Monedas)		
Monedas\Fecha	4-ago	Δ%
EURO- Unión Europea	0.8494	-0.20%
GBP- Gran Bretaña	0.7669	0.74%
RUBLO- Rusia	59.9685	0.69%
FRANCO-Suiza	0.9727	0.41%
DOLAR- Canadá	1.2645	1.71%
YEN- Japón	110.6900	0.01%
YUAN- China	6.7289	-0.12%
DOLAR- Hong Kong	7.8195	0.12%
RUPIA- India	63.5825	-0.89%
PESO- México	17.8890	0.63%
REAL-Brasil	3.1318	0.01%
PESO- Argentina	17.6717	-0.69%
PESO- Chile	650.2900	-0.56%
BOLIVAR F- Venezuela	9.9851	-1.42%
GOURDE- Haití	62.9982	0.50%
BALBOA- Panamá	1.0000	0.00%
CORDOBA- Nicaragua	30.1837	0.09%
COLON- El Salvador	8.7500	0.00%
COLON- Costa Rica	576.0000	0.45%
LEMPIRAS- Honduras	23.3752	-0.16%
QUETZAL- Guatemala	7.2737	-0.22%



FUTUROS DE MATERIAS PRIMAS		
Nombre	USDS	Δ%
ORO (Onza Troy)	1,258.77	-0.86%
PLATA (Onza Troy)	16.27	-2.95%
ALUMINIO (Tonelada Métrica)	1,889.00	0.24%
COBRE (Tonelada Métrica)	6,360.33	0.35%
CRUDO WTI (Barril)	49.58	-0.26%
CRUDO OPEP (Barril)	49.94	0.97%
CRUDO BRENT (Barril)	52.60	0.00%
GASOLINA FUTURO (Galón)	1.65	-1.78%
CACAO (Tonelada Métrica)	2,021.00	-1.89%
AZUCAR (Quintal Métrico)	31.17	-1.60%
CAFÉ (Quintal Métrico)	308.97	1.67%
MAIZ (Quintal)	15.01	-1.80%
SOYA GRANEL (Quintal Mét.)	35.11	-5.55%
TRIGO CBT* (Quintal Métrico)	16.69	-5.46%
Niquel (Tonelada Métrica)	10,209.50	0.53%
Platinio (Onza Troy)	965.00	3.10%

Indicadores Bancarios

Prom. Mes Tasas Activas Nominales Bancos Múltiples (al 04 de agosto 2017)		Δ%
0-90 d	12.91%	-1.45%
91-180 d	14.10%	-2.15%
181-360 d	13.33%	-4.65%
361 d- 2 Años	13.12%	-16.33%
Prom. Pond.	14.49%	1.19%

Prom. Mes Tasas Pasivas Nominales Bancos Múltiples (al 04 de agosto 2017)		Δ%
0-30 d	4.99%	-2.54%
31-60 d	4.73%	-22.20%
61-90 d	7.62%	13.90%
91-180 d	6.04%	13.53%
181-360 d	5.65%	16.74%
Prom. Pond.	5.69%	4.60%

Tasas de Referencia Locales			
Nombre	Nivel	Acum. 04/agosto/2017	
INTERBANCARIA	↗ 6.85%	RDS\$150.0 MM	
Tasas de Interés Facilidades Permanentes 2014, (En % Anual)			
Tasas de Política	Contracción	Expansión	
01-ago-17	5.75%	(-) 0.50 puntos porcentuales	(+) 0.50 puntos porcentuales
		3.75%	6.75%

Nota: A partir del 20 de diciembre de 2012, la Junta Monetaria autorizó las operaciones de Contracción y Expansión, dando inicio el 4 de febrero de 2013.

Letras del Banco Central Adjudicadas (al 02 de agosto 2017)				
Plazo a vencimiento	Precio	MM.RD\$	Rend. Prom.	Δ%
70 d	98.33	200.00	8.75%	
124 d	96.95	100.00	9.00%	
154 d	Declarada Desierta			
Total		300.00	8.87%	0.00%

Tasas de Cambio USD/ RD\$ (al 04 agosto 2017)		
TIPO	Compra	Venta
BANCOS COMERCIALES	↘ 47.4374	↘ 47.5687
AGENTES DE CAMBIO	↗ 47.5125	↘ 47.5535

Fecha:

4-ago

Emisiones Bolsa de Valores de Santo Domingo



Resumen General de Mercado Bursátil

04 de Agosto de 2017

Operaciones del Día 4 de Agosto de 2017				
Mercado	Transado USD	USD Equivalente DOP	Transado DOP	Total Transado DOP
Mercado de Renta Fija	0.00	0.00	1,100,267,937.96	1,100,267,937.96
Mdo. Secundario RF	0.00	0.00	1,100,267,937.96	1,100,267,937.96
Mercado de Renta Variable	0.00	0.00	12,981.60	12,981.60
Mdo. Secundario RV	0.00	0.00	12,981.60	12,981.60
Total Día	0.00	0.00	1,100,280,919.56	1,100,280,919.56

Acumulado de la Semana 4 de Agosto de 2017 al 6 de Agosto de 2017				
Mercado	Transado USD	USD Equivalente DOP	Transado DOP	Total Transado DOP
Mercado de Renta Fija	362,163.23	17,219,943.14	5,694,692,006.52	5,711,911,949.66
Mdo. Secundario RF	362,163.23	17,219,943.14	5,694,692,006.52	5,711,911,949.66
Mercado de Renta Variable	335,137.41	15,935,501.31	64,174,072.54	80,109,573.85
Mdo. Secundario RV	335,137.41	15,935,501.31	64,174,072.54	80,109,573.85
Total Semana	697,300.64	33,155,444.45	5,758,866,079.06	5,792,021,523.51

Acumulado en el Mes Agosto 2017				
Mercado	Transado USD	USD Equivalente DOP	Transado DOP	Total Transado DOP
Mercado de Renta Fija	170,373.62	8,101,248.59	5,451,110,069.85	5,459,211,318.44
Mdo. Secundario RF	170,373.62	8,101,248.59	5,451,110,069.85	5,459,211,318.44
Mercado de Renta Variable	298,668.52	14,201,577.00	44,165,364.29	58,366,941.29
Mdo. Secundario RV	298,668.52	14,201,577.00	44,165,364.29	58,366,941.29
Total Mes	469,042.14	22,302,825.59	5,495,275,434.14	5,517,578,259.73

Acumulado en el Año 2017				
Mercado	Transado USD	USD Equivalente DOP	Transado DOP	Total Transado DOP
Mercado de Renta Fija	288,381,578.53	13,651,491,662.38	86,469,889,989.67	100,121,381,652.05
Mdo. Primario RF	200,111,473.94	9,472,388,581.18	3,743,585,050.89	13,215,973,632.07
Mdo. Secundario RF	88,270,104.59	4,179,103,081.20	82,726,304,938.78	86,905,408,019.98
Mercado de Renta Variable	57,842,005.60	2,732,316,813.74	4,168,126,535.45	6,900,443,349.19
Mdo. Primario RV	3,030,280.27	142,978,846.18	2,435,602,981.50	2,578,581,827.68
Mdo. Secundario RV	54,811,725.33	2,589,337,967.56	1,732,523,553.95	4,321,861,521.51
Total Año	346,223,584.13	16,383,808,476.12	90,638,016,525.12	107,021,825,001.24

Nota: RF: No Incluye Creadores de Mercado del Ministerio de Hacienda.

Comparativo Volumen Transado RF Bursátil por Año y por Mercado YTD

04 de Agosto de 2017

Renta Fija	Mercado Primario	%	Mercado Secundario	%	Total	%
2017	13,215,973,632.07	13.2	86,905,408,019.98	86.8	100,121,381,652.05	100
2016	6,843,958,109.23	7.01	90,807,561,026.90	93	97,651,519,136.13	100
Variación \$	6,372,015,522.84	0	(3,902,153,006.92)	0	2,469,862,515.92	
Variación %	93.10%	0	(4.30)%	0	2.53%	
Renta Variable	Mercado Primario	%	Mercado Secundario	%	Total	%
2017	2,578,581,827.68	37.4	4,321,861,521.51	62.6	6,900,443,349.19	100
2016	987,299,563.79	25.6	2,863,795,556.58	74.4	3,851,095,120.37	100
Variación \$	1,591,282,263.89	0	1,458,065,964.93	0	3,049,348,228.82	
Variación %	161.18%	0	50.91%	0	79.18%	
Total	Mercado Primario	%	Mercado Secundario	%	Total	%
2017	15,794,555,459.75	14.8	91,227,269,541.49	85.2	107,021,825,001.24	100
2016	7,831,257,673.02	7.72	93,671,356,583.48	92.3	101,502,614,256.50	100
Variación \$	7,963,297,786.73	0	(2,444,087,041.99)	0	5,519,210,744.74	
Variación %	101.69%	0	(2.61)%	0	5.44%	

Nota: RF: No Incluye Creadores de Mercado del Ministerio de Hacienda.

Renta Fija

Mercado Secundario los 15 Títulos más Transados en el Mes

Al 04 de Agosto de 2017

Nemotecnico	Rueda	Cód. ISIN	Cód. Emisor	Mon.	Fecha Emi.	Fecha Venc.	Fecha Ult. Oper.	Días Venc.	Frec. Pago	Tasa Cupón	Cant. Oper.	Volum. Acum.	Equiv en DOP
MH12032	MAYO	DO1005206011	SEH	DOP	05/03/2017	05/03/2032	03/08/2017	5327	2	12.000	47	189,097,846.81	189,097,846.81
MH12022	MAYO	DO1005241125	SEH	DOP	04/02/2012	04/02/2022	04/08/2017	1641	2	16.950	8	646,446,391.56	646,446,391.56
CI141022	MAYO	DO1002215825	BCRD	DOP	14/10/2015	14/10/2022	03/08/2017	1897	2	11.000	7	1,245,240,376.05	1,245,240,376.05
NO170524	MINO	DO1002217227	BCRD	DOP	17/05/2017	17/05/2024	04/08/2017	2479	2	11.000	6	175,457,094.01	175,457,094.01
MH22022	MAYO	DO1005204719	SEH	DOP	04/03/2015	04/03/2022	03/08/2017	1670	2	10.375	4	1,610,890,868.63	1,610,890,868.63
NO050124	MAYO	DO1002216724	BCRD	DOP	05/01/2017	05/01/2024	04/08/2017	2346	2	11.000	3	78,284,228.00	78,284,228.00
CI090224	MAYO	DO1002217128	BCRD	DOP	09/02/2017	09/02/2024	02/08/2017	2380	2	11.000	3	65,451,682.32	65,451,682.32
NO200122	MINO	DO1002213820	BCRD	DOP	20/01/2015	20/01/2022	03/08/2017	1630	2	12.000	3	436,659,294.93	436,659,294.93
NO150722	MAYO	DO1002214521	BCRD	DOP	15/07/2015	15/07/2022	04/08/2017	1803	2	11.000	2	133,020,889.14	133,020,889.14
CI070122	MAYO	DO1002213325	BCRD	DOP	07/01/2015	07/01/2022	03/08/2017	1614	2	12.000	2	337,120,417.54	337,120,417.54
MH12023	MINO	DO1005250928	SEH	DOP	10/02/2013	10/02/2023	02/08/2017	2016	2	14.500	2	7,278,451.78	7,278,451.78
NO110322	MAYO	DO1002213929	BCRD	DOP	11/03/2015	11/03/2022	04/08/2017	1676	2	12.000	1	172,625,305.64	172,625,305.64
CI200320	MAYO	DO1002251523	BCRD	DOP	20/03/2013	20/03/2020	03/08/2017	956	2	13.000	1	11,229,519.74	11,229,519.74
CI230623	MAYO	DO1002216427	BCRD	DOP	23/06/2016	23/06/2023	04/08/2017	2145	2	11.000	1	83,156,287.73	83,156,287.73
CI290618	MAYO	DO1002232721	BCRD	DOP	29/06/2011	29/06/2018	03/08/2017	326	2	15.500	1	53,543,446.69	53,543,446.69

Renta Variable

Resúmen Montos Transados por Participantes/Instrumentos

(Valores Expresados en DOP)

Semana No. 31	Periodo	Comprador	Emisión	Valor Transado		
Corto plazo de 1 a 3 años	Alpha Sociedad de Valores, S. A., Puesto de Bolsa	ALPHA	CP1GAM01	40,449,300.85		
			CP1FCP01	278,415.80		
			CP1FCP02	19,609,384.07		
			CP1FIP02	1,009,136.02		
Largo plazo de 8 a 15 años	Inversiones Popular, S.A., Puesto de Bolsa	IPSA	CP1FIP03	548,896.93		
			Parallax Valores, S. A., Puesto de Bolsa	PARVA	CP1GAM01	999,957.27
			CCI, S. A., Puesto de Bolsa	CCI	CP1FIP1	1,278,981.60
			Excel Puesto de Bolsa, S.A.	EXCEL	CP1EXC01	70,195.54
					CP1EXC06	4,764,228.95
					CP1EXC07	5,940,249.59
Inversiones Popular, S.A., Puesto de Bolsa	IPSA	VF1FIM05	2,351,342.56			
		VF1FPM02	304,649.36			
		JMMB Puesto de Bolsa, S. A.,	JMMB	CP1JFI01	2,504,835.32	

Periodo	Vendedor	Emisión	Valor Transado			
Corto plazo de 1 a 3 años	Alpha Sociedad de Valores, S. A., Puesto de Bolsa	ALPHA	CP1GAM01	40,449,300.85		
			CP1FCP01	278,415.80		
			CP1FCP02	19,609,384.07		
			CP1FIP03	548,896.93		
Largo plazo de 8 a 15 años	Parallax Valores, S. A., Puesto de Bolsa	PARVA	CP1GAM01	999,957.27		
			CCI, S. A., Puesto de Bolsa	CCI	CP1FIP1	1,278,981.60
			Excel Puesto de Bolsa, S.A.	EXCEL	CP1EXC01	70,195.54
					CP1EXC06	4,764,228.95
					CP1EXC07	5,940,249.59
			Inversiones Popular, S.A., Puesto de Bolsa	IPSA	VF1FIM05	2,351,342.56
VF1FPM02	304,649.36					
JMMB Puesto de Bolsa, S. A.,	JMMB	CP1JFI01			2,504,835.32	

OFERTA BONOS DEUDA INTERNA DEL ESTADO DOMINICANO

Referencia Bono	Fecha de Emisión	Fecha de Vencimiento	Cupón	Moneda	Monto Autorizado	Monto Colocado	Reembolsado	Monto en Circulación 31-may-2017
TOTAL					28,291.26	28,055.50	-	28,055.50
Total DOP					-	-	-	-
Total USD					600.00	595.00	-	595.00
2012-14-0003 (Ley No. 175-12)	31-jul-2012	31-jul-2023	Fija 7%	USD	500.00	500.00	-	500.00
MH-USD2027	15-dic-2016	5-mar-2027	Fija 6%	USD	100.00	95.00	-	95.00

La Ley de Bonos 172-03, perimió en fecha 31-3-2010.
 La Ley de Bonos 119-05, perimió en fecha 30-4-2009.
 La Ley de Bonos 120-05, perimió en fecha 31-12-2010.
 La Ley de Bonos 121-05, perimió en fecha 08-04-2015.
 La Ley de Bonos 193-11/353-11 perimió en fecha 04-11-2016.
 La Ley de Bonos 193-11/353-11/02-12 perimió en fecha 04-11-2016.
 Fuente: Dirección General de Crédito Público.

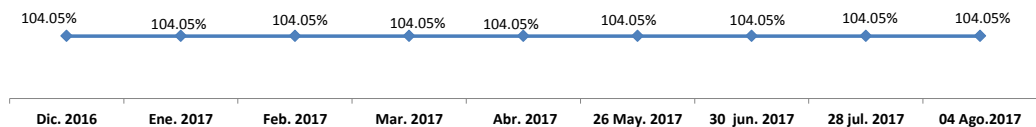
Informaciones Extraídas Luxembourg Stock Exchange

Bonos Soberanos del Estado Dominicano (Partida No Renegociada)



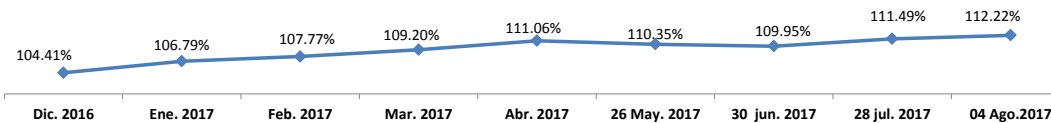
Monto Emisión : **USD 641.0 MM** **ISIN Code** **USP3579EAD96**

En Circulación	:	USD 641.0 MM		
Fecha Emisión	:	11-may-05		
Fecha de Vencimiento	:	23-ene-18		
Tasa de Interés	:	9.04%	MES	
		Al 04/08/2017	Menor	Mayor
Valor del Mercado	:	➔ 104.05%	104.01%	104.88%



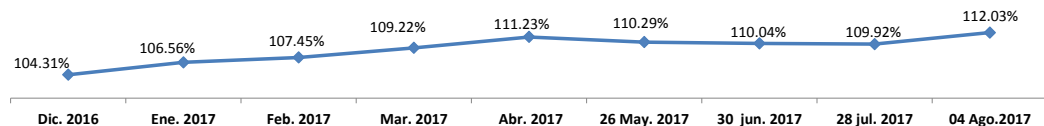
Monto Emisión : **USD 163.5 MM** **ISIN Code** **US25714PBZ09**

En Circulación	:	USD 163.5 MM		
Fecha Emisión	:	21-nov-13		
Fecha de Vencimiento	:	28-ene-24		
Tasa de Interés	:	6.60%	MES	
		Al 04/08/2017	Menor	Mayor
Valor del Mercado	:	⬆ 112.22%	109.46%	112.22%



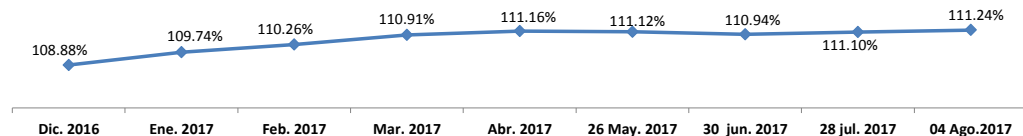
Monto Emisión : **USD 336.5 MM** **ISIN Code** **USP3579EAT49**

En Circulación	:	USD 336.5 MM		
Fecha Emisión	:	21-nov-13		
Fecha de Vencimiento	:	28-ene-24		
Tasa de Interés	:	6.60%	MES	
		Al 04/08/2017	Menor	Mayor
Valor del Mercado	:	⬆ 112.03%	109.50%	112.04%



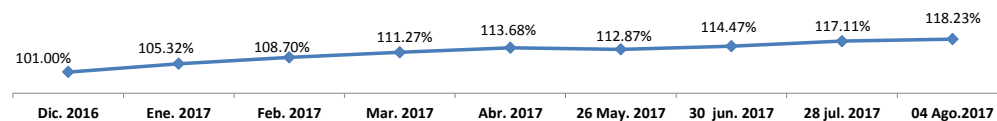
Monto Emisión : **USD 347.5 MM** **ISIN Code** **US25714PAK49**

En Circulación	:	USD 347.5 MM		
Fecha Emisión	:	1-ago-11		
Fecha de Vencimiento	:	6-may-21		
Tasa de Interés	:	7.5%	MES	
		Al 04/08/2017	Menor	Mayor
Valor del Mercado	:	⬆ 111.24%	109.94%	111.30%



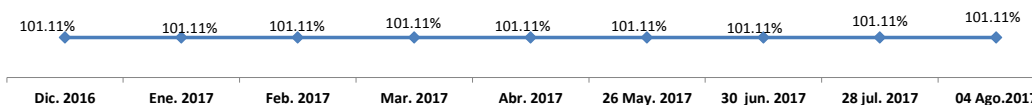
Monto Emisión : **USD 955.1 MM** **ISIN Code** **USP3579EAY34**

En Circulación	:	USD 955.1 MM		
Fecha Emisión	:	8-may-14		
Fecha de Vencimiento	:	30-abr-44		
Tasa de Interés	:	7.45%	MES	
		AI	04/08/2017	Menor Mayor
Valor del Mercado	:	↑ 118.23%	113.32%	118.23%



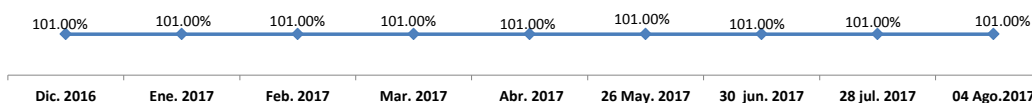
Monto Emisión : **USD 331.98 MM** **ISIN Code** **US25714PB34**

En Circulación	:	USD 331.9 MM		
Fecha Emisión	:	29-abr-13		
Fecha de Vencimiento	:	18-abr-24		
Tasa de Interés	:	5.875%	MES	
		AI	04/08/2017	Menor Mayor
Valor del Mercado	:	→ 101.11%	98.82%	101.83%



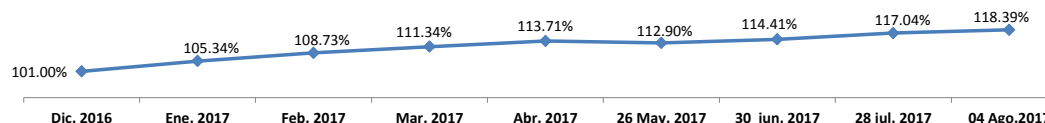
Monto Emisión : **USD 668.0 MM** **ISIN Code** **USP3579EAS65**

En Circulación	:	USD 668.0 MM		
Fecha Emisión	:	29-abr-13		
Fecha de Vencimiento	:	18-abr-24		
Tasa de Interés	:	5.875%	MES	
		AI	04/08/2017	Menor Mayor
Valor del Mercado	:	→ 101.00%	98.68%	101.77%



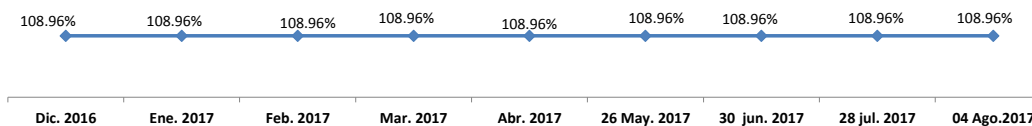
Monto Emisión : **USD 544.9 MM** **ISIN Code** **US25714PCF36**

En Circulación	:	USD 544.9 MM		
Fecha Emisión	:	8-may-14		
Fecha de Vencimiento	:	30-abr-44		
Tasa de Interés	:	7.45%	MES	
		AI	04/08/2017	Menor Mayor
Valor del Mercado	:	↑ 118.39%	113.23%	118.39%



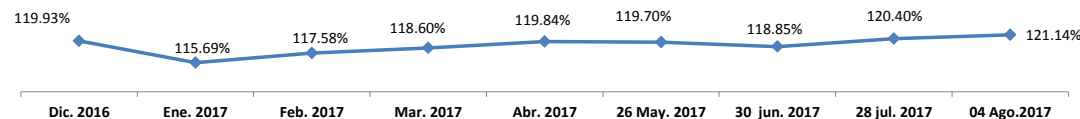
Monto Emisión : **USD 1,152.51 MM** **ISIN Code** **USP3579EAH01**

En Circulación	:	USD 1,152.51 MM		
Fecha Emisión	:	7-may-10		
Fecha de Vencimiento	:	6-may-21		
Tasa de Interés	:	7.5%	MES	
		AI	04/08/2017	Menor Mayor
Valor del Mercado	:	→ 108.96%	106.84%	109.40%



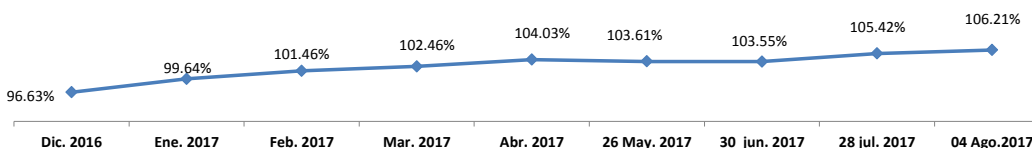
Monto Emisión : **USD300.0 MM** **ISIN Code** **USP3579EAG28**

En Circulación	:	USD300.0 MM		
Fecha Emisión	:	21-mar-06		
Fecha de Vencimiento	:	20-abr-27		
Tasa de Interés	:	8.625%	MES	
		AI	04/08/2017	Menor Mayor
Valor del Mercado	:	↑ 121.14%	118.47%	121.14%

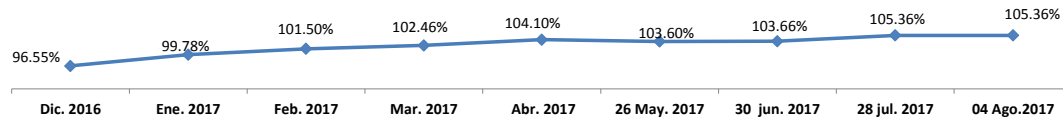


Monto Emisión : **USD731.6 MM** **ISIN Code** **US25714PCV85**

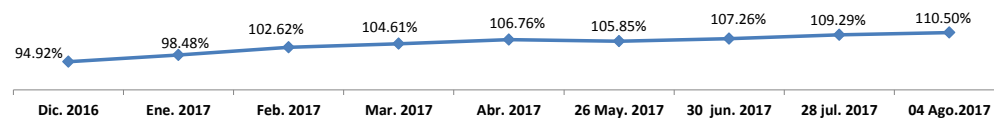
En Circulación	:	USD731.6 MM		
Fecha Emisión	:	5-feb-15		
Fecha de Vencimiento	:	27-ene-25		
Tasa de Interés	:	5.5%	MES	
		AI	04/08/2017	Menor Mayor
Valor del Mercado	:	↑ 106.21%	103.03%	106.21%



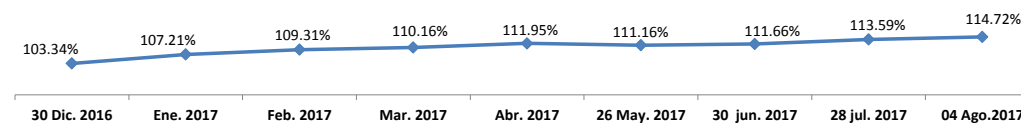
Monto Emisión	:	USD768.4MM	ISIN Code	USP3579EBD87
En Circulación	:	USD768.4MM		
Fecha Emisión	:	5-feb-15		
Fecha de Vencimiento	:	27-ene-25		
Tasa de Interés	:	5.5%		
			MES	
		Al 04/08/2017	Menor	Mayor
Valor del Mercado	:	➔ 105.36%	103.21%	105.59%



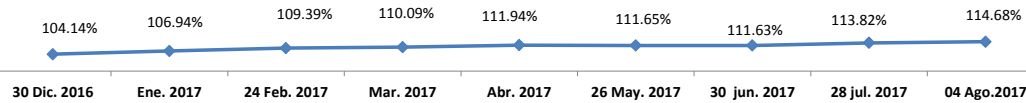
Monto Emisión	:	USD906.5 MM	ISIN Code	US25714PCW68
En Circulación	:	USD906.5 MM		
Fecha Emisión	:	5-feb-15		
Fecha de Vencimiento	:	27-ene-45		
Tasa de Interés	:	6.85%		
			MES	
		Al 04/08/2017	Menor	Mayor
Valor del Mercado	:	↑ 110.50%	105.82%	110.50%



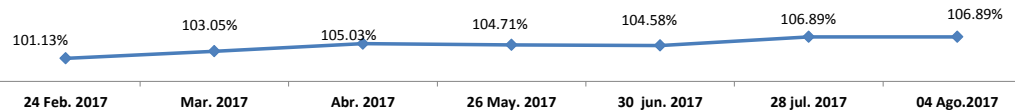
Monto Emisión	:	USD1,039.2 MM	ISIN Code	USP3579EBK21
En Circulación	:	USD1,039.2 MM		
Fecha Emisión	:	8-feb-16		
Fecha de Vencimiento	:	29-ene-26		
Tasa de Interés	:	6.85%		
			MES	
		Al 04/08/2017	Menor	Mayor
Valor del Mercado	:	↑ 114.72%	111.11%	114.72%



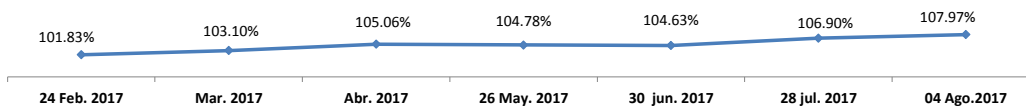
Monto Emisión	:	USD460.8 MM	ISIN Code	US25714PDJ49
En Circulación	:	USD460.8 MM		
Fecha Emisión	:	8-feb-16		
Fecha de Vencimiento	:	29-ene-26		
Tasa de Interés	:	6.85%		
			MES	
		Al 04/08/2017	Menor	Mayor
Valor del Mercado	:	↑ 114.68%	111.00%	114.68%



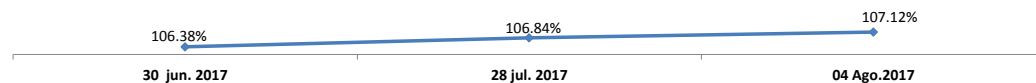
Monto Emisión	:	USD473.5MM	ISIN Code	US25714PDT21
En Circulación	:	USD473.5MM		
Fecha Emisión	:	1-feb-17		
Fecha de Vencimiento	:	25-ene-27		
Tasa de Interés	:	5.95%		
			MES	
		Al 04/08/2017	Menor	Mayor
Valor del Mercado	:	➔ 106.89%	103.92%	106.89%



Monto Emisión	:	USD726.5 MM	ISIN Code	USP3579EBV85
En Circulación	:	USD726.5 MM		
Fecha Emisión	:	1-feb-17		
Fecha de Vencimiento	:	25-ene-27		
Tasa de Interés	:	5.95%		
			MES	
		Al 04/08/2017	Menor	Mayor
Valor del Mercado	:	↑ 107.97%	103.91%	107.97%



Monto Emisión	:	USD340.0MM	ISIN Code	USP3579EBW68
En Circulación	:	USD340.0MM		
Fecha Emisión	:	29-jun-17		
Fecha de Vencimiento	:	15-ago-17		
Tasa de Interés	:	5.95%		
			MES	
		Al 04/08/2017	Menor	Mayor
Valor del Mercado	:	↑ 107.12%	106.84%	107.12%



FUENTES: Bloomberg Professional Service, <http://bancentral.gov.do/>, <https://www.bves.com.sv>, <https://www.bourse.lu/search>, <http://www.creditpublico.gov.do/index.htm>, <http://www.bolsard.com>

Nota General: Todas las variaciones son semanales.