

## INDICADORES FINANCIEROS Y BURSATILES

TASAS DE REFERENCIA CLAVE					
Nombre/Fecha	Evolución*				
	4-ene	1 mes	3 meses	6 meses	1 año
Fondos Reserva Federal EUA	⇒ 2.500%	⇒ 2.250%	⇒ 2.250%	⇒ 2.000%	⇒ 1.500%
PRIME en EUA	⇒ 5.500%	⇒ 5.250%	⇒ 5.250%	⇒ 5.000%	⇒ 4.500%
Desempleo en EUA	↑ 3.900%	⇒ 3.700%	↓ 3.700%	↑ 4.000%	⇒ 4.100%
EURIBOR A 30 Días	↑ -0.363%	↑ -0.367%	⇒ -0.371%	↓ -0.371%	↓ -0.369%
EURIBOR A 90 Días	↑ -0.309%	⇒ -0.316%	⇒ -0.318%	⇒ -0.321%	⇒ -0.329%
EURIBOR A 360 Días	⇒ -0.119%	↑ -0.141%	⇒ -0.158%	⇒ -0.181%	↓ -0.187%
LIBOR A 30 Días	↑ 2.521%	↑ 2.383%	↑ 2.277%	⇒ 2.078%	↓ 1.554%
LIBOR A 90 Días	↑ 2.804%	↑ 2.766%	↑ 2.408%	⇒ 2.333%	↑ 1.705%

Sin Cambio      Aumento      Reducción

BONOS DE TESORO EUA			
Cierre	4-ene		
	Plazo	Tasa Rend.	Δ%
3 meses	2.41	2.41	1.51%
6 meses	2.50	2.50	1.38%
1 año	2.56	2.56	-0.61%
2 años	2.49	2.49	-0.89%
3 años	2.47	2.47	-0.81%
5 años	2.50	2.50	-2.11%
7 años	2.56	2.56	-2.53%
10 años	2.67	2.67	-1.86%
30 años	2.98	2.98	-1.36%

TASA CAMBIO (Valor de 1 USD en Otras Monedas)		
Monedas/Fecha	4-ene	Δ%
EURO- Unión Europea	0.8775	0.42%
GBP- Gran Bretaña	0.7860	-0.18%
RUBLO- Rusia	67.7339	-2.60%
FRANCO-Suiza	0.9876	0.30%
DOLAR- Canadá	1.3374	-1.94%
YEN- Japón	108.5100	-1.60%
YUAN- China	6.8692	-0.14%
DOLAR- Hong Kong	7.8351	0.06%
RUPIA- India	69.7312	-0.31%
PESO- México	19.4172	-1.23%
REAL-Brasil	3.7155	-4.16%
PESO- Argentina	37.3640	-0.81%
PESO- Chile	682.3500	-1.62%
BOLIVAR F- Venezuela	248520.9688	0.00%
GOURDE- Haití	77.7043	0.64%
BALBOA- Panamá	1.0000	0.00%
CORDOBA- Nicaragua	32.4595	-0.46%
COLON- El Salvador	8.7500	0.00%
COLON- Costa Rica	609.7100	0.02%
LEMPIRAS- Honduras	24.3392	0.00%
QUETZAL- Guatemala	7.7358	0.01%



MERCADOS DE VALORES		
Indice- País	4-ene	Δ%
DOW JONES INDUS- EUA	23,433.16	1.61%
S&P 500- EUA	2,531.94	1.86%
NASDAQ COMPX- EUA	6,738.86	2.34%
FTSE 100- Gran Bretaña	6,837.42	1.54%
DAX- Alemania	10,767.69	1.98%
CAC 40- Francia	4,737.12	1.25%
MADX- España	883.37	2.98%
NIKKEI 225- Japón	19,561.96	-2.26%
HANG SENG- Hong Kong	25,626.03	0.48%
SHANGHAI SE COMPX- China	2,514.87	0.84%
MEXBOL- México	42,455.13	2.40%
MERVAL- Argentina	32,303.05	6.64%
BOVESPA- Brasil	91,840.79	4.50%
IGPA- Chile	26,300.69	1.35%
BVPSI- Panamá	447.40	-0.78%

FUTUROS DE MATERIAS PRIMAS		
Nombre	USD\$	Δ%
ORO (Onza Troy)	1,285.15	0.32%
PLATA (Onza Troy)	15.70	2.07%
ALUMINIO (Tonelada Métrica)	1,869.75	0.70%
COBRE (Tonelada Métrica)	5,836.73	-1.27%
CRUDO WTI (Barril)	47.96	5.80%
CRUDO OPEP (Barril)	55.14	-6.65%
CRUDO BRENT (Barril)	77.44	0.00%
GASOLINA FUTURO (Galón)	1.35	1.63%
CACAO (Tonelada Métrica)	2,361.00	-1.95%
AZUCAR (Quintal Métrico)	26.30	-3.71%
CAFÉ (Quintal Métrico)	223.99	0.64%
MAIZ (Quintal)	15.09	2.00%
SOYA GRANEL (Quintal Mét.)	33.82	2.90%
TRIGO CBT* (Quintal Métrico)	18.97	1.08%
Níquel (Tonelada Métrica)	11,042.50	3.71%
Platinio (Onza Troy)	822.50	4.05%

## Indicadores Bancarios

Prom. Mes Tasas Activas Nominales Bancos Múltiples (al 04 Enero 2019)	Δ%
0-90 d	12.43% 13.07%
91-180 d	13.54% 2.09%
181-360 d	14.27% 24.11%
361 d- 2 Años	15.91% 14.22%
Prom. Pond.	14.57% 18.27%

Prom. Mes Tasas Pasivas Nominales Bancos Múltiples (al 04 enero 2019)	Δ%
0-30 d	6.64% -13.20%
31-60 d	8.42% 24.58%
61-90 d	7.48% -8.95%
91-180 d	7.61% -3.72%
181-360 d	6.45% 1.31%
Prom. Pond.	7.20% -1.83%

Tasas de Referencia Locales			
Nombre	Nivel	Acum. 04/Ene./2019	
INTERBANCARIA	6.94%	RD\$3,715.4 MM	
Tasas de Interés Facilidades Permanentes 2018, (En % Anual)			
Tasas de Política	Contracción	Expansión	
28-dic-18	5.50%	(+) 1.50 puntos porcentuales	(-) 1.50 puntos porcentuales
		4.00%	7.00%

Nota: A partir del 20 de diciembre de 2012, la Junta Monetaria autorizó las operaciones de Contracción y Expansión, dando inicio el 4 de febrero de 2013.

Letras del Banco Central Adjudicadas ( al 26 de septiembre 2018 )			
Plazo a vencimiento	Precio	MM RD\$	Rend. Prom.
Declarada Desierta			
Total	#iDIV/0!	-	#iDIV/0!

Tasas de Cambio USD/ RD\$ (04 de enero 2019)		
TIPO	Compra	Venta
BANCOS COMERCIALES	↑ 50.5068	↓ 50.3424
AGENTES DE CAMBIO	↑ 50.4177	↑ 50.5488

## Emisiones Bolsa de Valores de Santo Domingo

## Resumen General de Mercado Bursátil

04 de Enero de 2019



Operaciones del Día 4 de Enero de 2019				
Mercado	Transado USD	USD Equivalente DOP	Transado DOP	Total Transado DOP
Mercado de Renta Fija	234,097.84	11,774,021.09	6,413,412.85	18,187,433.94
Mdo. Secundario RF	234,097.84	11,774,021.09	6,413,412.85	18,187,433.94
Mercado de Renta Variable	52,065.70	2,618,660.00	31,025,096.04	33,643,756.04
Mdo. Secundario RV	52,065.70	2,618,660.00	31,025,096.04	33,643,756.04
<b>Total Día</b>	<b>286,163.54</b>	<b>14,392,681.09</b>	<b>37,438,508.89</b>	<b>51,831,189.98</b>

Acumulado de la Semana 4 de Enero de 2019 al 6 de Enero de 2019				
Mercado	Transado USD	USD Equivalente DOP	Transado DOP	Total Transado DOP
Mercado de Renta Fija	234,097.84	11,774,021.09	6,413,412.85	18,187,433.94
Mdo. Secundario RF	234,097.84	11,774,021.09	6,413,412.85	18,187,433.94
Mercado de Renta Variable	88,141.49	4,432,486.69	37,856,385.99	42,288,872.68
Mdo. Secundario RV	88,141.49	4,432,486.69	37,856,385.99	42,288,872.68
<b>Total Semana</b>	<b>322,239.33</b>	<b>16,206,507.78</b>	<b>44,269,798.84</b>	<b>60,476,306.62</b>

Acumulado en el Mes Enero 2019				
Mercado	Transado USD	USD Equivalente DOP	Transado DOP	Total Transado DOP
Mercado de Renta Fija	234,097.84	11,774,021.09	6,413,412.85	18,187,433.94
Mdo. Secundario RF	234,097.84	11,774,021.09	6,413,412.85	18,187,433.94
Mercado de Renta Variable	88,141.49	4,432,486.69	37,856,385.99	42,288,872.68
Mdo. Secundario RV	88,141.49	4,432,486.69	37,856,385.99	42,288,872.68
<b>Total Mes</b>	<b>322,239.33</b>	<b>16,206,507.78</b>	<b>44,269,798.84</b>	<b>60,476,306.62</b>

Acumulado en el Año 2019				
Mercado	Transado USD	USD Equivalente DOP	Transado DOP	Total Transado DOP
Mercado de Renta Fija	234,097.84	11,774,021.09	6,413,412.85	18,187,433.94
Mdo. Secundario RF	234,097.84	11,774,021.09	6,413,412.85	18,187,433.94
Mercado de Renta Variable	88,141.49	4,432,486.69	37,856,385.99	42,288,872.68
Mdo. Secundario RV	88,141.49	4,432,486.69	37,856,385.99	42,288,872.68
<b>Total Año</b>	<b>322,239.33</b>	<b>16,206,507.78</b>	<b>44,269,798.84</b>	<b>60,476,306.62</b>

Nota: RF: No Incluye Creadores de Mercado del Ministerio de Hacienda.

## Comparativo Volumen Transado RF Bursátil por Año y por

04 de Enero de 2019

Renta Fija	Mercado Primario	%	Mercado Secundario	%	Total	%
2019	0.00	0	18,187,433.94	100	18,187,433.94	100
2018	0.00	0	418,945,039.08	100	418,945,039.08	100
Variación \$	0.00	0	(400,757,605.14)	0	(400,757,605.14)	
Variación %	0.00%	0	(95.66)%	0	(95.66)%	
Renta Variable	Mercado Primario	%	Mercado Secundario	%	Total	%
2019	0.00	0	42,288,872.68	100	42,288,872.68	100
2018	0.00	0	14,503,028.71	100	14,503,028.71	100
Variación \$	0.00	0	27,785,843.97	0	27,785,843.97	
Variación %	0.00%	0	191.59%	0	191.59%	
Total	Mercado Primario	%	Mercado Secundario	%	Total	%
2019	0.00	0	60,476,306.62	100	60,476,306.62	100
2018	0.00	0	433,448,067.79	100	433,448,067.79	100
Variación \$	0.00	0	(372,971,761.17)	0	(372,971,761.17)	
Variación %	0.00%	0	(86.05)%	0	(86.05)%	

Nota: RF: No Incluye Creadores de Mercado del Ministerio de Hacienda

## Renta Fija

Mercado Secundario los 15 Títulos más Transados en el Mes

Al 04 de Enero de 2019

Nemotecnico	Rueda	Cód. ISIN	Cód. Emisor	Mon.	Fecha Emi.	Fecha Venc.	Fecha Ult. Oper.	Días Venc.	Frec. Pago	Tasa Cuódr.	Cant. Oper.	Volum. Acum.	Equiv en DOP
BC2ALP01	MINO	DO2012601129	ALPHA	DOP	28/06/2018	28/06/2021	04/01/2019	902	2	9.000	2	2,005,543.20	2,005,543.20
BC2ALP02	MINO	DO2012601228	ALPHA	DOP	28/06/2018	28/06/2023	04/01/2019	1632	2	9.500	2	2,005,860.18	2,005,860.18
BCSREMI1	MINO	DO2013001220	CREMIX	USD	05/09/2018	05/09/2023	04/01/2019	1701	3	6.750	2	101,626.88	5,111,354.42
BC1BCO03	MINO	DO2015000311	BCONFISA	DOP	06/02/2018	06/02/2021	04/01/2019	760	4	9.000	2	1,065,563.64	1,065,563.64
BC1BFS01	NRIE	DO2014500113	BFSA	DOP	21/08/2017	21/08/2020	04/01/2019	591	4	9.600	1	502,367.12	502,367.12
BC2EGH13	MINO	DO2009308316	EGEHAINA	DOP	14/08/2017	14/08/2027	04/01/2019	3140	4	11.250	1	2,755.75	2,755.75
BC2EGH15	MINO	DO2009308514	EGEHAINA	DOP	04/10/2017	04/10/2027	04/01/2019	3191	4	11.000	1	147,250.54	147,250.54
BC2EGH20	MINO	DO2009309017	EGEHAINA	DOP	04/10/2017	04/10/2027	04/01/2019	3191	4	11.000	1	10,012.05	10,012.05
BC2EGH02	MINO	DO2009358410	EGEHAINA	USD	13/02/2014	13/02/2020	04/01/2019	401	4	6.000	1	50,714.43	2,550,697.47
BC2EGH05	MINO	DO2009360010	EGEHAINA	USD	04/03/2014	04/03/2020	04/01/2019	421	4	6.000	1	2,696.96	135,644.41
BC2MCO8	MINO	DO2009102214	MOTORC	DOP	12/12/2016	12/12/2019	04/01/2019	338	4	10.150	1	50,938.38	50,938.38
BC3EGH10	MINO	DO2009305015	EGEHAINA	USD	11/06/2015	11/06/2025	04/01/2019	2346	4	5.750	1	79,059.57	3,976,324.79
BC1BACC1	MINO	DO2007700118	BBACC	DOP	22/12/2017	22/12/2020	04/01/2019	714	4	9.100	1	78,090.58	78,090.58
BC1BACC2	MINO	DO2007700217	BBACC	DOP	05/03/2018	05/03/2021	04/01/2019	787	4	8.900	1	300,219.45	300,219.45
BC1BACC3	MINO	DO2007700316	BBACC	DOP	03/04/2018	03/04/2021	04/01/2019	816	4	8.900	1	210,256.03	210,256.03

## Renta Variable

Mercado Secundario los 15 Títulos más Transados en el Mes

Al 04 de Enero de 2019

Nemotecnico	Rueda	Cód. ISIN	Cód. Emisor	Mon.	Fecha Emi.	Fecha Venc.	Fecha Ult. Oper.	Días Venc.	Frec. Pago	Cant. Oper.	Volum. Acum.	Equivalente en DOP
CP1FCP02	REVA	DO8013100227	FICRFCP	DOP	08/08/2016	23/03/2020	04/01/2019	439	4	7	31,025,096.04	31,025,096.04
CP1GAM01	REVA	DO8013300124	FRFGAM	DOP	12/05/2015	12/05/2020	02/01/2019	491	12	2	789,039.38	789,039.38
CP1EXC08	REVA	DO8013700828	FEXCEL1	USD	28/09/2016	02/03/2026	04/01/2019	2609	3	2	52,065.70	2,618,660.00
CP1EXC03	REVA	DO8013700323	FEXCEL1	USD	02/03/2016	02/03/2026	03/01/2019	2611	3	2	36,075.79	1,813,826.69
CP1GUC01	REVA	DO8015600125	FRFGAM	DOP	11/07/2018	11/07/2023	02/01/2019	1646	4	1	6,042,250.57	6,042,250.57

## OFERTA BONOS DEUDA INTERNA DEL ESTADO DOMINICANO

Referencia Bono	Fecha de Emisión	Fecha de Vencimiento	Cupón	Moneda	Monto Autorizado	Monto Colocado	Reembolsado	Monto en Circulación 31-oct-2018
<b>TOTAL</b>					<b>29,995.20</b>	<b>29,745.24</b>	<b>-</b>	<b>29,745.24</b>
<b>Total DOP</b>								
<b>Total USD</b>					<b>600.00</b>	<b>595.00</b>	<b>-</b>	<b>595.00</b>
2012-14-0003 (Ley No. 175-12)	31-jul-2012	31-jul-2023	Fija 7%	USD	500.00	500.00	-	<b>500.00</b>
MH-USD2027 (Ley 687-16)	15-dic-2016	5-mar-2027	Fija 6%	USD	100.00	95.00	-	<b>95.00</b>

Bonos Internos Plan de Recapitalización del Banco Central (Ley No. 167-07)  
 Bonos Internos Subastas Ministerio de Hacienda durante 2010 (Ley No. 366-09)  
 Bonos Internos Subastas Ministerio de Hacienda durante 2011 (Ley No. 131-11)  
 Bonos Internos Subastas Ministerio de Hacienda durante 2012 (Ley No. 361-11)  
 Bonos Internos Subastas Ministerio de Hacienda durante 2013 (Ley No. 58-13)  
 Bonos Internos Subastas Ministerio de Hacienda durante 2014 (Ley No. 152-14)  
 Bonos Internos Subastas Ministerio de Hacienda durante 2015 (Ley No. 548-14)  
 Bonos Internos Subastas Ministerio de Hacienda durante 2016 (Ley No. 331-15)  
 Bonos Internos Subastas Ministerio de Hacienda durante 2017 (Ley No. 693-16)

Fuente: Dirección General de Crédito Público.

### Informaciones Extraídas Luxembourg Stock Exchange

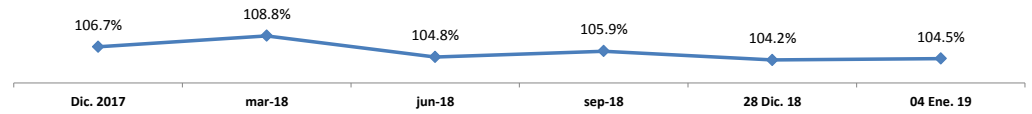
#### Bonos Soberanos del Estado Dominicano (Partida No Renegociada)



**Monto Emisión** : **USD 641.0 MM**    **ISIN Code** **USP3579EAD96**    **Perimió** **23/01/2018**

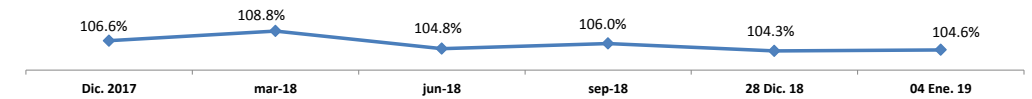
**Monto Emisión** : **USD 163.5 MM**    **ISIN Code** **US25714PBZ09**

En Circulación	: USD 163.5 MM		
Fecha Emisión	: 21-nov-13		
Fecha de Vencimiento	: 28-ene-24		
Tasa de Interés	: 6.60%		
	<b>AÑO 2019</b>		
	Al 04/01/2019	Menor	Mayor
<b>Valor del Mercado</b>	↑ 104.51%	104.26%	104.51%



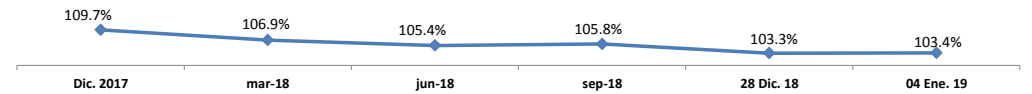
**Monto Emisión** : **USD 336.5 MM**    **ISIN Code** **USP3579EAT49**

En Circulación	: USD 336.5 MM		
Fecha Emisión	: 21-nov-13		
Fecha de Vencimiento	: 28-ene-24		
Tasa de Interés	: 6.60%		
	<b>AÑO 2019</b>		
	Al 04/01/2019	Menor	Mayor
<b>Valor del Mercado</b>	↑ 104.57%	104.27%	104.57%



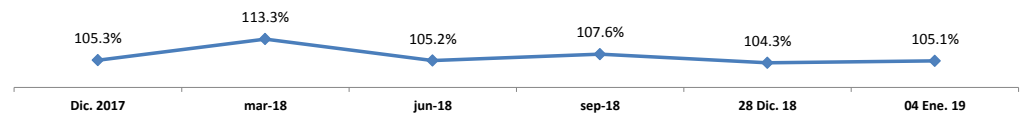
**Monto Emisión** : **USD 347.5 MM**    **ISIN Code** **US25714PAK49**

En Circulación	: USD 347.5 MM		
Fecha Emisión	: 1-ago-11		
Fecha de Vencimiento	: 6-may-21		
Tasa de Interés	: 7.5%		
	<b>AÑO 2019</b>		
	Al 04/01/2019	Menor	Mayor
<b>Valor del Mercado</b>	↑ 103.40%	103.34%	103.40%

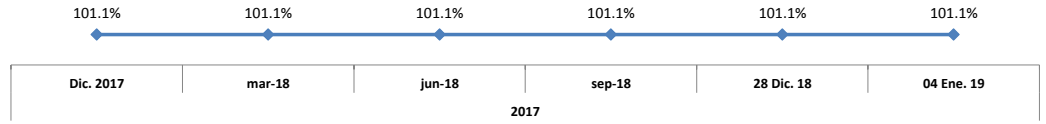


**Monto Emisión** : **USD 955.1 MM**    **ISIN Code** **USP3579EAY34**

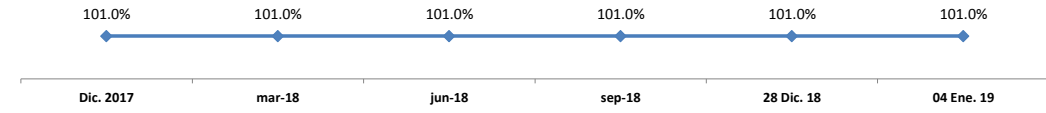
En Circulación	: USD 955.1 MM		
Fecha Emisión	: 8-may-14		
Fecha de Vencimiento	: 30-abr-44		
Tasa de Interés	: 7.45%		
	<b>AÑO 2019</b>		
	Al 04/01/2019	Menor	Mayor
<b>Valor del Mercado</b>	↑ 105.06%	104.23%	105.06%



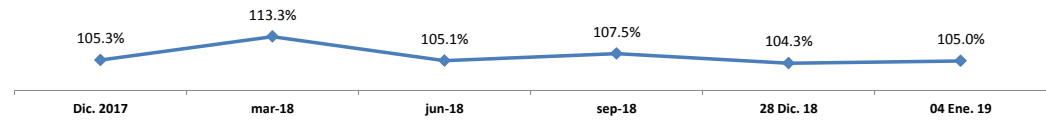
<b>Monto Emisión</b>	:	<b>USD 331.98 MM</b>	<b>ISIN Code</b>	<b>US25714PBY34</b>
En Circulación	:	USD 331.9 MM		
Fecha Emisión	:	29-abr-13		
Fecha de Vencimiento	:	18-abr-24		
Tasa de Interés	:	5.875%		
			<b>AÑO 2019</b>	
		<b>Al 04/01/2019</b>	<b>Menor</b>	<b>Mayor</b>
<b>Valor del Mercado</b>	:	➔ <b>101.11%</b>	<b>98.82%</b>	<b>101.83%</b>



<b>Monto Emisión</b>	:	<b>USD 668.0 MM</b>	<b>ISIN Code</b>	<b>USP3579EAS65</b>
En Circulación	:	USD 668.0 MM		
Fecha Emisión	:	29-abr-13		
Fecha de Vencimiento	:	18-abr-24		
Tasa de Interés	:	5.875%		
			<b>AÑO 2019</b>	
		<b>Al 04/01/2019</b>	<b>Menor</b>	<b>Mayor</b>
<b>Valor del Mercado</b>	:	➔ <b>101.00%</b>	<b>95.50%</b>	<b>108.71%</b>



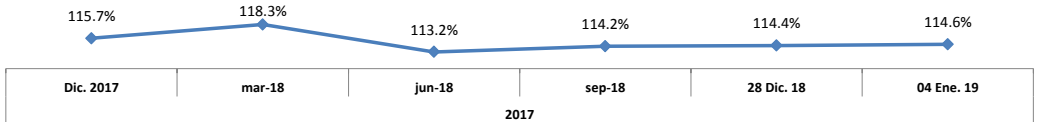
<b>Monto Emisión</b>	:	<b>USD 544.9 MM</b>	<b>ISIN Code</b>	<b>US25714PCF36</b>
En Circulación	:	USD 544.9 MM		
Fecha Emisión	:	8-may-14		
Fecha de Vencimiento	:	30-abr-44		
Tasa de Interés	:	7.45%		
			<b>AÑO 2019</b>	
		<b>Al 04/01/2019</b>	<b>Menor</b>	<b>Mayor</b>
<b>Valor del Mercado</b>	:	⬆ <b>105.01%</b>	<b>105.01%</b>	<b>104.24%</b>



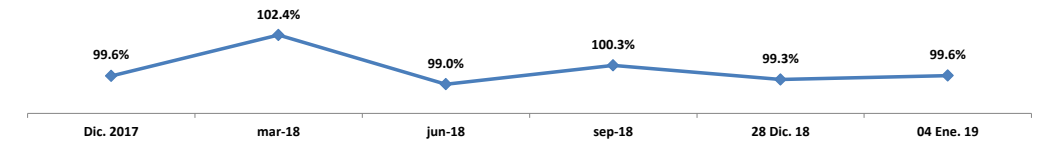
<b>Monto Emisión</b>	:	<b>USD1,152.51 MM</b>	<b>ISIN Code</b>	<b>USP3579EAH01</b>
En Circulación	:	USD1,152.51 MM		
Fecha Emisión	:	7-may-10		
Fecha de Vencimiento	:	6-may-21		
Tasa de Interés	:	7.5%		
			<b>AÑO 2019</b>	
		<b>Al 04/01/2019</b>	<b>Menor</b>	<b>Mayor</b>
<b>Valor del Mercado</b>	:	➔ <b>108.96%</b>	<b>106.84%</b>	<b>109.40%</b>



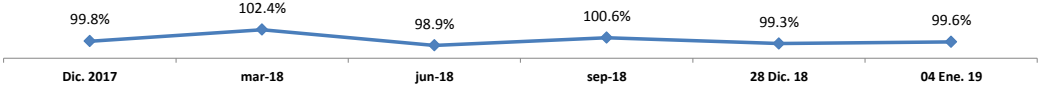
<b>Monto Emisión</b>	:	<b>USD300.0 MM</b>	<b>ISIN Code</b>	<b>USP3579EAG28</b>
En Circulación	:	USD300.0 MM		
Fecha Emisión	:	21-mar-06		
Fecha de Vencimiento	:	20-abr-27		
Tasa de Interés	:	8.625%		
			<b>AÑO 2019</b>	
		<b>Al 04/01/2019</b>	<b>Menor</b>	<b>Mayor</b>
<b>Valor del Mercado</b>	:	⬆ <b>114.58%</b>	<b>114.45%</b>	<b>114.58%</b>



<b>Monto Emisión</b>	:	<b>USD731.6 MM</b>	<b>ISIN Code</b>	<b>US25714PCV85</b>
En Circulación	:	USD731.6 MM		
Fecha Emisión	:	5-feb-15		
Fecha de Vencimiento	:	27-ene-25		
Tasa de Interés	:	5.5%		
			<b>AÑO 2019</b>	
		<b>Al 04/01/2019</b>	<b>Menor</b>	<b>Mayor</b>
<b>Valor del Mercado</b>	:	⬆ <b>99.63%</b>	<b>99.31%</b>	<b>99.63%</b>

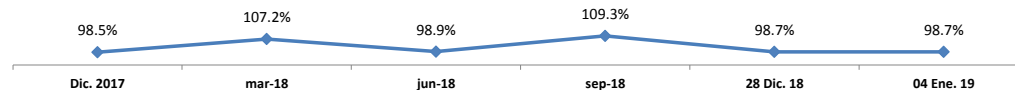


<b>Monto Emisión</b>	:	<b>USD768.4MM</b>	<b>ISIN Code</b>	<b>USP3579EBD87</b>
En Circulación	:	USD768.4MM		
Fecha Emisión	:	5-feb-15		
Fecha de Vencimiento	:	27-ene-25		
Tasa de Interés	:	5.5%		
			<b>AÑO 2019</b>	
		<b>Al 04/01/2019</b>	<b>Menor</b>	<b>Mayor</b>
<b>Valor del Mercado</b>	:	⬆ <b>99.63%</b>	<b>99.25%</b>	<b>99.63%</b>



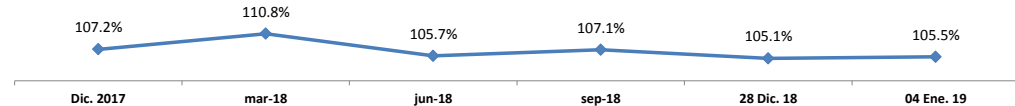
**Monto Emisión** : **USD906.5 MM** ISIN Code **US25714PCW68**

En Circulación	:	USD906.5 MM		
Fecha Emisión	:	5-feb-15		
Fecha de Vencimiento	:	27-ene-45		
Tasa de Interés	:	6.85%		
			<b>AÑO 2019</b>	
		<b>Al 04/01/2019</b>	<b>Menor</b>	<b>Mayor</b>
<b>Valor del Mercado</b>	:	➡ <b>98.67%</b>	<b>95.05%</b>	<b>115.82%</b>



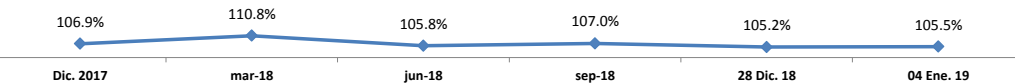
**Monto Emisión** : **USD1,039.2 MM** ISIN Code **USP3579EBK21**

En Circulación	:	USD1,039.2 MM		
Fecha Emisión	:	8-feb-16		
Fecha de Vencimiento	:	29-ene-26		
Tasa de Interés	:	6.87%		
			<b>AÑO 2019</b>	
		<b>Al 04/01/2019</b>	<b>Menor</b>	<b>Mayor</b>
<b>Valor del Mercado</b>	:	⬆ <b>105.46%</b>	<b>105.04%</b>	<b>105.46%</b>



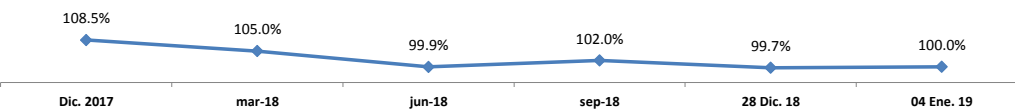
**Monto Emisión** : **USD460.8 MM** ISIN Code **US25714PDJ49**

En Circulación	:	USD460.8 MM		
Fecha Emisión	:	8-feb-16		
Fecha de Vencimiento	:	29-ene-26		
Tasa de Interés	:	6.87%		
			<b>AÑO 2019</b>	
		<b>Al 04/01/2019</b>	<b>Menor</b>	<b>Mayor</b>
<b>Valor del Mercado</b>	:	⬆ <b>105.45%</b>	<b>105.07%</b>	<b>105.45%</b>



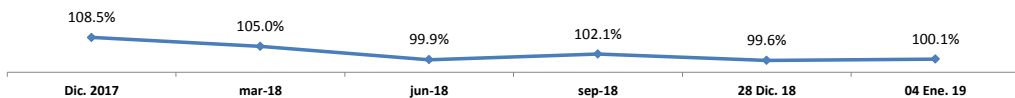
**Monto Emisión** : **USD633.6MM** ISIN Code **US25714PDT21**

En Circulación	:	USD633.6MM		
Fecha Emisión	:	1-feb-17		
Fecha de Vencimiento	:	25-ene-27		
Tasa de Interés	:	5.95%		
			<b>AÑO 2019</b>	
		<b>Al 04/01/2019</b>	<b>Menor</b>	<b>Mayor</b>
<b>Valor del Mercado</b>	:	⬆ <b>100.02%</b>	<b>99.67%</b>	<b>100.02%</b>



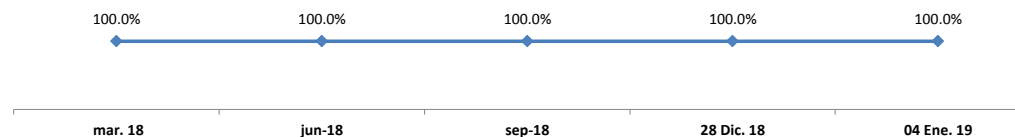
**Monto Emisión** : **USD1,066.4 MM** ISIN Code **USP3579EBV85**

En Circulación	:	USD1,066.4 MM		
Fecha Emisión	:	1-feb-17		
Fecha de Vencimiento	:	25-ene-27		
Tasa de Interés	:	5.95%		
			<b>AÑO 2019</b>	
		<b>Al 04/01/2019</b>	<b>Menor</b>	<b>Mayor</b>
<b>Valor del Mercado</b>	:	⬆ <b>100.10%</b>	<b>99.62%</b>	<b>100.10%</b>



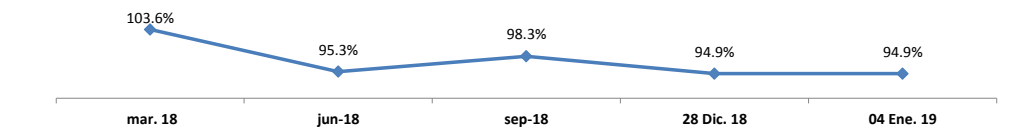
**Monto Emisión** : **DOP27,784.8 MM** ISIN Code **USP3579EBZ99**

En Circulación	:	DOP27,784.8 MM		
Fecha Emisión	:	16-mar-18		
Fecha de Vencimiento	:	15-feb-23		
Tasa de Interés	:	8.90%		
			<b>AÑO 2019</b>	
		<b>Al 04/01/2019</b>	<b>Menor</b>	<b>Mayor</b>
<b>Valor del Mercado</b>	:	➡ <b>100.00%</b>	<b>100.00%</b>	<b>100.00%</b>



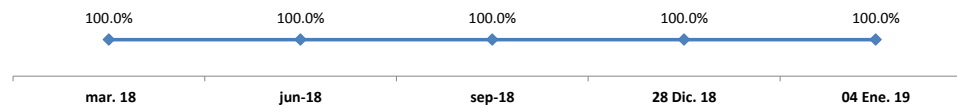
**Monto Emisión** : **USD306.9 MM** ISIN Code **US25714PDW59**

En Circulación	:	USD306.9 MM		
Fecha Emisión	:	16-mar-18		
Fecha de Vencimiento	:	15-feb-48		
Tasa de Interés	:	6.50%		
			<b>AÑO 2019</b>	
		<b>Al 04/01/2019</b>	<b>Menor</b>	<b>Mayor</b>
<b>Valor del Mercado</b>	:	➡ <b>94.86%</b>	<b>94.73%</b>	<b>94.86%</b>

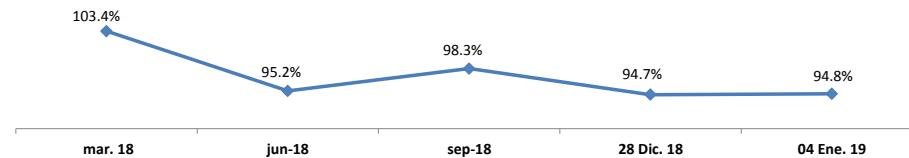


**Monto Emisión : DOP12,215.2 MM ISIN Code US25714PDX33**

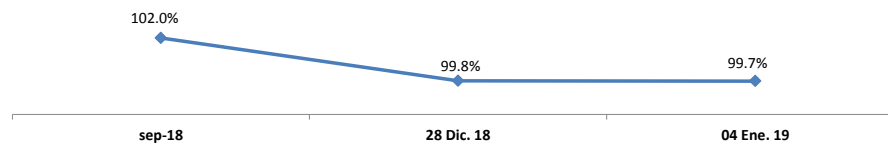
En Circulación	:	DOP12,215.2 MM
Fecha Emisión	:	16-mar-18
Fecha de Vencimiento	:	15-feb-23
Tasa de Interés	:	8.90%
		<b>AÑO 2019</b>
	<b>Al</b>	<b>04/01/2019</b>
		<b>Menor Mayor</b>
<b>Valor del Mercado</b>	:	<b>100.00%</b>

**Monto Emisión : USD693.1MM ISIN Code USP3579EBY25**

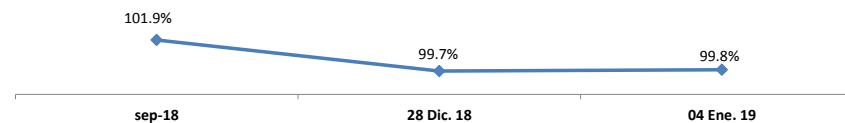
En Circulación	:	USD693.1MM
Fecha Emisión	:	16-mar-18
Fecha de Vencimiento	:	15-feb-48
Tasa de Interés	:	6.50%
		<b>AÑO 2019</b>
	<b>Al</b>	<b>04/01/2019</b>
		<b>Menor Mayor</b>
<b>Valor del Mercado</b>	:	<b>94.80%</b>

**Monto Emisión : USD434.0 MM ISIN Code US25714PDZ80**

En Circulación	:	USD434.0 MM
Fecha Emisión	:	20-jul-18
Fecha de Vencimiento	:	19-jul-28
Tasa de Interés	:	6.00%
		<b>AÑO 2019</b>
	<b>Al</b>	<b>04/01/2019</b>
		<b>Menor Mayor</b>
<b>Valor del Mercado</b>	:	<b>99.74%</b>

**Monto Emisión : USD866.0MM ISIN Code USP3579ECB13**

En Circulación	:	USD866.0MM
Fecha Emisión	:	20-jul-18
Fecha de Vencimiento	:	19-jul-28
Tasa de Interés	:	6.00%
		<b>AÑO 2019</b>
	<b>Al</b>	<b>04/01/2019</b>
		<b>Menor Mayor</b>
<b>Valor del Mercado</b>	:	<b>99.78%</b>

**FUENTES:**[Bloomberg Professional Service](#)<http://bancentral.gov.do/><https://www.bves.com.sv><https://www.bourse.lu/search><http://www.creditopublico.gov.do/index.htm><http://www.bolsard.com>**Nota General: Todas las variaciones son semanales.**