

INDICADORES FINANCIEROS Y BURSATILES

TASAS DE REFERENCIA CLAVE					
Nombre/Fecha	29-mar	Evolución*			
		1 mes	3 meses	6 meses	1 año
Fondos Reserva Federal EUA	⇒ 2.500%	⇒ 2.500%	⇒ 2.500%	⇒ 2.250%	⇒ 1.750%
PRIME en EUA	⇒ 5.500%	⇒ 5.500%	⇒ 5.500%	⇒ 5.250%	⇒ 4.750%
Desempleo en EUA	⇒ 3.800%	⇒ 3.800%	⇒ 3.900%	⇒ 3.700%	⇒ 3.900%
EURIBOR A 30 Días	⇒ -0.367%	⇒ -0.367%	⇒ -0.363%	⇒ -0.371%	⇒ -0.372%
EURIBOR A 90 Días	⇒ -0.310%	⇒ -0.308%	⇒ -0.309%	⇒ -0.318%	⇒ -0.329%
EURIBOR A 360 Días	⇒ -0.112%	⇒ -0.108%	⇒ -0.119%	⇒ -0.158%	⇒ -0.191%
LIBOR A 30 Días	⇒ 2.472%	⇒ 2.492%	⇒ 2.521%	⇒ 2.284%	⇒ 1.894%
LIBOR A 90 Días	⇒ 2.592%	⇒ 2.595%	⇒ 2.804%	⇒ 2.414%	⇒ 2.339%

Sin Cambio Aumento Reducción

BONOS DE TESORO EUA		
Cierre	29-mar	
	Plazo	Tasa Rend. Δ%
3 meses	2.42	1.73%
6 meses	2.45	1.18%
1 año	2.42	1.18%
2 años	2.34	3.51%
3 años	2.29	3.83%
5 años	2.31	3.24%
7 años	2.39	3.50%
10 años	2.50	3.76%
30 años	2.90	3.16%

TASA CAMBIO (Valor de 1 USD en Otras Monedas)		
Monedas/Fecha	29-mar	Δ%
EURO- Unión Europea	0.8916	0.02%
GBP- Gran Bretaña	0.7670	-0.01%
RUBLO- Rusia	65.3565	-0.42%
FRANCO-Suiza	1.0003	0.51%
DOLAR- Canadá	1.3384	0.26%
YEN- Japón	111.7300	0.78%
YUAN- China	6.7121	0.00%
DOLAR- Hong Kong	7.8496	-0.01%
RUPIA- India	69.2300	0.12%
PESO- México	19.0722	-1.83%
REAL-Brasil	3.8735	-1.20%
PESO- Argentina	43.9315	1.41%
PESO- Chile	664.6700	-2.21%
BOLIVAR F- Venezuela	248520.9688	0.00%
GOURDE- Haití	84.3089	0.50%
BALBOA- Panamá	1.0000	0.00%
CORDOBA- Nicaragua	32.8300	0.09%
COLON- El Salvador	8.7500	0.00%
COLON- Costa Rica	606.5200	1.22%
LEMPIRAS- Honduras	24.5200	-0.24%
QUETZAL- Guatemala	7.6649	-0.23%



viernes, 29 de marzo de 2019		
MERCADOS DE VALORES		
Indice- País	29-mar	Δ%
DOW JONES INDUS- EUA	26,424.99	1.91%
S&P 500- EUA	2,892.74	2.06%
NASDAQ COMPX- EUA	7,938.69	2.71%
FTSE 100- Gran Bretaña	7,446.87	2.30%
DAX- Alemania	12,009.75	4.20%
CAC 40- Francia	5,476.20	2.35%
MADX- España	958.73	2.88%
NIKKEI 225- Japón	21,807.50	2.84%
HANG SENG- Hong Kong	29,051.36	0.00%
SHANGHAI SE COMPX- China	3,090.76	0.00%
MEXBOL- México	44,989.86	3.95%
MERVAL- Argentina	32,666.88	-2.39%
BOVESPA- Brasil	97,108.17	1.78%
IGPA- Chile	26,622.84	-0.08%
BVPSI- Panamá	437.50	-0.36%

FUTUROS DE MATERIAS PRIMAS		
Nombre	USD\$	Δ%
ORO (Onza Troy)	1,291.75	-0.04%
PLATA (Onza Troy)	15.11	-0.08%
ALUMINIO (Tonelada Métrica)	1,864.25	-1.52%
COBRE (Tonelada Métrica)	6,381.27	-1.41%
CRUDO WTI (Barril)	63.08	4.89%
CRUDO OPEP (Barril)	69.02	2.66%
CRUDO BRENT (Barril)	66.01	0.00%
GASOLINA FUTURO (Galón)	1.97	4.58%
CACAO (Tonelada Métrica)	2,410.00	5.70%
AZUCAR (Quintal Métrico)	28.37	2.71%
CAFÉ (Quintal Métrico)	205.47	-1.38%
MAIZ (Quintal)	14.28	1.68%
SOYA GRANEL (Quintal Métr.)	32.99	1.67%
TRIGO CBT* (Quintal Métrico)	17.17	2.18%
Niquel (Tonelada Métrica)	12,987.00	0.70%
Platinio (Onza Troy)	901.10	6.07%

Prom. Mes Tasas Activas Nominales Bancos Múltiples (al 05 de abril 2019)	Δ%
0-90 d	13.36% 20.30%
91-180 d	12.25% 13.64%
181-360 d	11.15% -7.40%
361 d- 2 Años	14.09% 1.31%
Prom. Pond.	14.12% 10.77%

Prom. Mes Tasas Pasivas Nominales Bancos Múltiples (al 05 de abril 2019)	Δ%
0-30 d	5.04% -15.30%
31-60 d	5.32% -24.63%
61-90 d	7.30% 9.22%
91-180 d	6.76% -5.53%
181-360 d	6.04% -1.99%
Prom. Pond.	6.42% -2.36%

Indicadores Bancarios

Tasas de Referencia Locales			
Nombre	Nivel	Acum. 05/Abr/2019	
INTERBANCARIA	7.11%	RD\$5,244.2 MM	
Tasas de Interés Facilidades Permanentes 2018, (En % Anual)			
Tasas de Política		Contracción	Expansión
31-mar-19	5.50%	(+) 1.50 puntos porcentuales	(-) 1.50 puntos porcentuales
		4.00%	7.00%

Nota: A partir del 20 de diciembre de 2012, la Junta Monetaria autorizó las operaciones de Contracción y Expansión, dando inicio el 4 de febrero de 2013.

Letras del Banco Central Adjudicadas (al 13 de febrero 2019)			
Plazo a vencimiento	Precio	MM RD\$	Rend. Prom.
21 d	99.58%	1,800.00	7.07%
77 d	98.29%	175.00	8.09%
16 d	96.34%	50.00	8.50%
Total			
	98.07%	2,025.00	7.89%

Tasas de Cambio USD/ RD\$ (05 abril 2019)		
TIPO	Compra	Venta
BANCOS COMERCIALES	50.4523	50.5505
AGENTES DE CAMBIO	50.4551	50.5530

Emisiones Bolsa de Valores de Santo Domingo

Resumen General de Mercado Bursátil

08 de Abril de 2019



Operaciones del Día

8 de Abril de 2019

Mercado	Transado USD	USD Equivalente DOP	Transado DOP	Total Transado DOP
Mercado de Renta Fija	0.00	0.00	1,999,831,672.05	1,999,831,672.05
Mdo. Primario RF	0.00	0.00	3,203,583.45	3,203,583.45
Mdo. Secundario RF	0.00	0.00	1,996,628,088.60	1,996,628,088.60
Mercado de Renta Variable	1,041,428.40	52,645,871.91	111,163.24	52,757,035.15
Mdo. Secundario RV	1,041,428.40	52,645,871.91	111,163.24	52,757,035.15
Total Día	1,041,428.40	52,645,871.91	1,999,942,835.29	2,052,588,707.20

Acumulado de la Semana

8 de Abril de 2019 al 14 de Abril de 2019

Mercado	Transado USD	USD Equivalente DOP	Transado DOP	Total Transado DOP
Mercado de Renta Fija	0.00	0.00	1,999,831,672.05	1,999,831,672.05
Mdo. Primario RF	0.00	0.00	3,203,583.45	3,203,583.45
Mdo. Secundario RF	0.00	0.00	1,996,628,088.60	1,996,628,088.60
Mercado de Renta Variable	1,041,428.40	52,645,871.91	111,163.24	52,757,035.15
Mdo. Secundario RV	1,041,428.40	52,645,871.91	111,163.24	52,757,035.15
Total Semana	1,041,428.40	52,645,871.91	1,999,942,835.29	2,052,588,707.20

Acumulado en el Mes

Abril 2019

Mercado	Transado USD	USD Equivalente DOP	Transado DOP	Total Transado DOP
Mercado de Renta Fija	16,999,395.96	859,327,316.38	9,345,335,612.99	10,204,662,929.37
Mdo. Primario RF	0.00	0.00	6,025,616.52	6,025,616.52
Mdo. Secundario RF	16,999,395.96	859,327,316.38	9,339,309,996.47	10,198,637,312.85
Mercado de Renta Variable	11,430,837.74	577,837,878.93	10,683,830.96	588,521,709.89
Mdo. Secundario RV	11,430,837.74	577,837,878.93	10,683,830.96	588,521,709.89
Total Mes	28,430,233.70	1,437,165,195.31	9,356,019,443.95	10,793,184,639.26

Acumulado en el Año

2019

Mercado	Transado USD	USD Equivalente DOP	Transado DOP	Total Transado DOP
Mercado de Renta Fija	131,594,949.93	6,643,692,071.48	33,293,739,902.36	39,937,431,973.84
Mdo. Primario RF	0.00	0.00	603,900,600.81	603,900,600.81
Mdo. Secundario RF	131,594,949.93	6,643,692,071.48	32,689,839,301.55	39,333,531,373.03
Mercado de Renta Variable	51,207,837.20	2,586,446,053.63	575,529,353.40	3,161,975,407.03
Mdo. Primario RV	25,870,017.35	1,306,915,658.48	0.00	1,306,915,658.48
Mdo. Secundario RV	25,337,819.85	1,279,530,395.15	575,529,353.40	1,855,059,748.55
Total Año	182,802,787.13	9,230,138,125.11	33,869,269,255.76	43,099,407,380.87

Nota: RF: No Incluye Creadores de Mercado del Ministerio de Hacienda.

Comparativo Volumen Transado RF Bursátil por Año y por Mercado

08 de Abril de 2019

Renta Fija	Año	Mercado Primario		Mercado Secundario		Total	
		%	Total	%	Total	%	Total
Renta Fija	2019	603,900,600.81	1.51	39,333,531,373.03	98.5	39,937,431,973.84	100
	2018	300,197,605.94	0.83	35,743,152,324.21	99.2	36,043,349,930.15	100
	Variación \$	303,702,994.87	0	3,590,379,048.82	0	3,894,082,043.69	0
Variación %		101.17%	0	10.04%	0	10.80%	0
Renta Variable	2019	1,306,915,658.48	41.3	1,855,059,748.55	58.7	3,161,975,407.04	100
	2018	1,617,027,882.32	58.6	1,144,971,897.30	41.5	2,761,999,779.62	100
	Variación \$	(310,112,223.84)	0	710,087,851.25	0	399,975,627.42	0
	Variación %		(19.18)%	0	62.02%	0	14.48%
Total	2019	1,910,816,259.29	4.43	41,188,591,121.58	95.6	43,099,407,380.88	100
	2018	1,917,225,488.26	4.94	36,888,124,221.51	95.1	38,805,349,709.77	100
	Variación \$	(6,409,228.97)	0	4,300,466,900.07	0	4,294,057,671.11	0
	Variación %		(0.33)%	0	11.66%	0	11.07%

Nota: RF: No Incluye Creadores de Mercado del Ministerio de Hacienda

Renta Fija

Mercado Secundario los 15 Títulos más Transados en el Mes

Al 08 de Abril de 2019

Nemotecnico	Rueda	Cód. ISIN	Cód. Emisor	Mon.	Fecha Emi.	Fecha Venc.	Fecha Ult. Oper.	Días Venc.	Frec. Pago	Tasa Cupón	Cant. Oper.	Volum. Acum.	Equiv en DOP
MH12034	MINO	DO1005206722	SEH	DOP	11/01/2019	11/01/2034	08/04/2019	5397	2	11.500	130	4,089,714,820.37	4,089,714,820.37
MH12032	MINO	DO1005206011	SEH	DOP	05/03/2017	05/03/2032	08/04/2019	4715	2	12.000	71	1,164,453,560.42	1,164,453,560.42
MH32028	MINO	DO1005206516	SEH	DOP	10/08/2018	11/08/2028	08/04/2019	3417	2	10.750	70	1,094,668,950.77	1,094,668,950.77
MH22023	MAYO	DO1005205914	SEH	DOP	07/04/2017	07/04/2023	08/04/2019	1458	2	10.500	23	10,536,531.34	10,536,531.34
MH12027	MAYO	DO1005205617	SEH	DOP	05/08/2016	05/02/2027	08/04/2019	2858	2	11.250	21	22,465,540.74	22,465,540.74
MH12029	MAYO	DO1005204412	SEH	DOP	06/07/2014	06/07/2029	08/04/2019	3742	2	11.375	18	754,626,371.74	754,626,371.74
MH22024	MAYO	DO1005206623	SEH	DOP	11/01/2019	11/01/2024	08/04/2019	1744	2	10.250	12	533,409,429.84	533,409,429.84
MH22028	MINO	DO1005252429	SEH	DOP	05/05/2013	05/05/2028	08/04/2019	3313	2	13.500	8	25,076,390.79	25,076,390.79
MH12024	MAYO	DO1005204214	SEH	DOP	10/05/2014	10/05/2024	08/04/2019	1862	2	11.500	8	67,033,503.02	67,033,503.02
BSRD2021	MAYO	USP3579EAH01	SEH	USD	06/05/2010	06/05/2021	01/04/2019	753	2	7.500	6	8,313,117.50	420,226,427.00
BC6EGH17	MINO	DO2009308712	EGEHAINA	DOP	04/10/2017	04/10/2027	05/04/2019	3104	4	11.000	6	15,457,052.04	15,457,052.04
CI090224	MINO	DO1002217128	BCRD	DOP	09/02/2017	09/02/2024	08/04/2019	1771	2	11.000	5	1,099,366,865.70	1,099,366,865.70
BSRD2027	MAYO	USP3579EAG28	SEH	USD	20/03/2006	20/04/2027	04/04/2019	2892	2	8.625	4	5,808,150.19	293,608,381.07
CI100120	MINO	DO1002213424	BCRD	DOP	10/01/2015	10/01/2020	08/04/2019	281	2	10.500	3	16,472,505.07	16,472,505.07
BC3EGH06	MINO	DO2009304620	EGEHAINA	USD	28/04/2015	28/04/2025	03/04/2019	2217	4	6.000	3	23,445.79	1,185,189.60

Renta Variable

Mercado Secundario los 15 Títulos más Transados en el Mes

Al 08 de Abril de 2019

Nemotecnico	Rueda	Cód. ISIN	Cód. Emisor	Mon.	Fecha Emi.	Fecha Venc.	Fecha Ult. Oper.	Días Venc.	Frec. Pago	Cant. Oper.	Volum. Acum.	Equivalente en DOP
VF1GPA01	REVA	DO9015700121	FGPAT	USD	13/03/2019	13/03/2034	05/04/2019	5452	3	16	3,333,967.09	168,535,745.27
CP1JFI01	REVA	DO8013900121	JMMBFCI	USD	29/07/2016	29/07/2026	08/04/2019	2673	3	12	2,148,418.92	108,602,682.34
CP1EXC08	REVA	DO8013700828	FEXCEL1	USD	28/09/2016	02/03/2026	08/04/2019	2520	3	4	54,415.43	2,750,777.48
CP1EX201	REVA	DO8016000127	FEXCEL2	USD	20/02/2019	20/02/2029	08/04/2019	3604	3	4	2,407,700.28	121,712,530.68
VF1FIM03	REVA	DO9013600315	FIDUPOPU	USD	23/10/2015	09/10/2025	08/04/2019	2375	3	3	215,336.76	10,885,614.99
CP1FCP02	REVA	DO8013100227	FICRFCP	DOP	08/08/2016	23/03/2020	05/04/2019	353	4	3	4,315,200.56	4,315,200.56
CP1GAM01	REVA	DO8013300124	FRFGAM	DOP	12/05/2015	12/05/2020	02/04/2019	404	12	2	5,948,258.89	5,948,258.89
CP1FIU01	REVA	DO8015800121	FICIU	USD	31/08/2018	31/08/2033	03/04/2019	5259	3	1	3,031,709.70	153,254,138.02
CP1FIP03	REVA	DO8013200324	FICRFRP	DOP	08/08/2016	23/03/2020	04/04/2019	349	4	1	309,208.27	309,208.27
CP1FCP01	REVA	DO8013100128	FICRFCP	DOP	23/03/2015	23/03/2020	08/04/2019	347	7	1	111,163.24	111,163.24
VF1FIM08	REVA	DO9013600810	FIDUPOPU	USD	13/11/2015	09/10/2025	04/04/2019	2375	3	1	44,249.31	2,236,851.29
VF1FIM06	REVA	DO9013600612	FIDUPOPU	USD	13/11/2015	09/10/2025	08/04/2019	2373	3	1	2,213.47	111,894.45
CP1EXC07	REVA	DO8013700729	FEXCEL1	USD	28/09/2016	02/03/2026	05/04/2019	2518	3	1	2,053.56	103,810.13
CP1EXC05	REVA	DO8013700521	FEXCEL1	USD	18/03/2016	02/03/2026	05/04/2019	2518	3	1	101,290.72	5,120,377.57
CP1EXC01	REVA	DO8013700125	FEXCEL1	USD	02/03/2016	02/03/2026	05/04/2019	2518	3	1	89,482.50	4,523,456.70

OFERTA BONOS DEUDA INTERNA DEL ESTADO DOMINICANO

Referencia Bono	Fecha de Emisión	Fecha de Vencimiento	Cupón	Moneda	Monto Autorizado	Monto Colocado	Reembolsado	Monto en Circulación 28-feb-2019
TOTAL					30,267.96	30,015.73	-	30,015.73
Total DOP								
Total USD					600.00	595.00	-	595.00
2012-14-0003 (Ley No. 175-12)	31-jul-2012	31-jul-2023	Fija 7%	USD	500.00	500.00	-	500.00
MH-USD2027 (Ley 687-16)	15-dic-2016	5-mar-2027	Fija 6%	USD	100.00	95.00	-	95.00

Bonos Internos Plan de Recapitalización del Banco Central (Ley No. 167-07)
 Bonos Internos Subastas Ministerio de Hacienda durante 2010 (Ley No. 366-09)
 Bonos Internos Subastas Ministerio de Hacienda durante 2011 (Ley No. 131-11)
 Bonos Internos Subastas Ministerio de Hacienda durante 2012 (Ley No. 361-11)
 Bonos Internos Subastas Ministerio de Hacienda durante 2013 (Ley No. 58-13)
 Bonos Internos Subastas Ministerio de Hacienda durante 2014 (Ley No. 152-14)
 Bonos Internos Subastas Ministerio de Hacienda durante 2015 (Ley No. 548-14)
 Bonos Internos Subastas Ministerio de Hacienda durante 2016 (Ley No. 331-15)
 Bonos Internos Subastas Ministerio de Hacienda durante 2017 (Ley No. 693-16)

Fuente: Dirección General de Crédito Público.

Informaciones Extraídas Luxembourg Stock Exchange

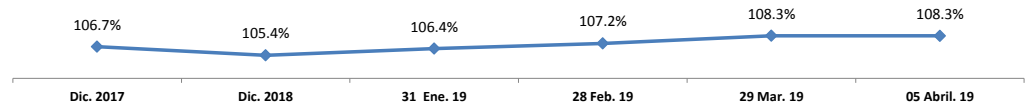
Bonos Soberanos del Estado Dominicano (Partida No Renegociada)



Monto Emisión : **USD 641.0 MM** **ISIN Code** **USP3579EAD96** **Perimió** **23/01/2018**

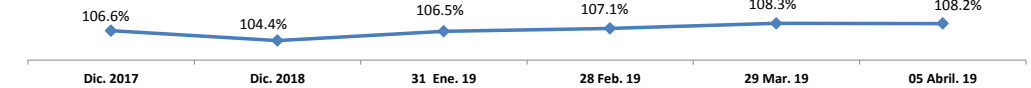
Monto Emisión : **USD 163.5 MM** **ISIN Code** **US25714PBZ09**

En Circulación	: USD 163.5 MM		
Fecha Emisión	: 21-nov-13		
Fecha de Vencimiento	: 28-ene-24		
Tasa de Interés	: 6.60%		
	AÑO 2019		
	Al 05/04/2019	Menor	Mayor
Valor del Mercado	↓ 108.30%	104.26%	109.10%



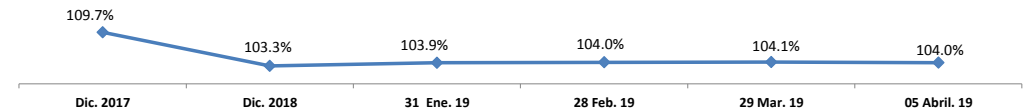
Monto Emisión : **USD 336.5 MM** **ISIN Code** **USP3579EAT49**

En Circulación	: USD 336.5 MM		
Fecha Emisión	: 21-nov-13		
Fecha de Vencimiento	: 28-ene-24		
Tasa de Interés	: 6.60%		
	AÑO 2019		
	Al 05/04/2019	Menor	Mayor
Valor del Mercado	↓ 108.24%	104.27%	108.93%



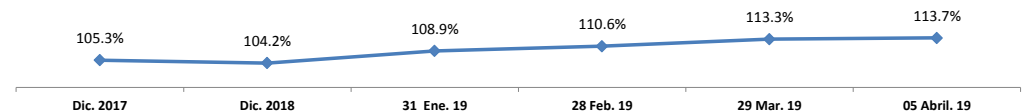
Monto Emisión : **USD 347.5 MM** **ISIN Code** **US25714PAK49**

En Circulación	: USD 347.5 MM		
Fecha Emisión	: 1-ago-11		
Fecha de Vencimiento	: 6-may-21		
Tasa de Interés	: 7.5%		
	AÑO 2019		
	Al 05/04/2019	Menor	Mayor
Valor del Mercado	↓ 103.95%	103.31%	104.45%

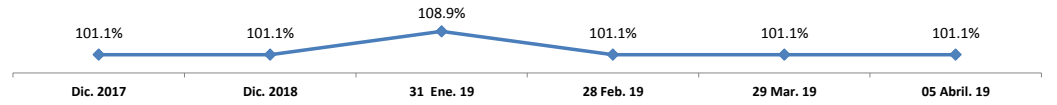


Monto Emisión : **USD 955.1 MM** **ISIN Code** **USP3579EAY34**

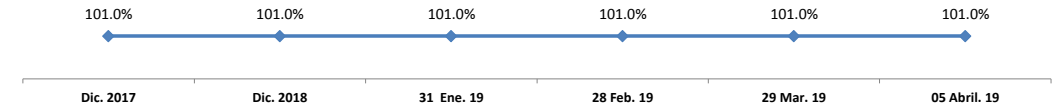
En Circulación	: USD 955.1 MM		
Fecha Emisión	: 8-may-14		
Fecha de Vencimiento	: 30-abr-44		
Tasa de Interés	: 7.45%		
	AÑO 2019		
	Al 05/04/2019	Menor	Mayor
Valor del Mercado	↑ 113.74%	104.23%	113.63%



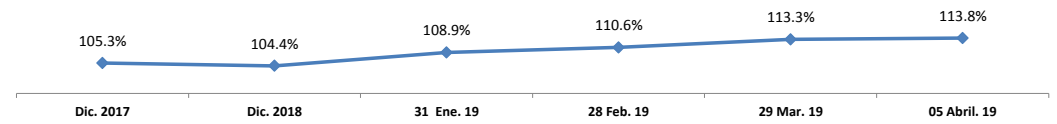
Monto Emisión	:	USD 331.98 MM	ISIN Code	US25714PBY34
En Circulación	:	USD 331.9 MM		
Fecha Emisión	:	29-abr-13		
Fecha de Vencimiento	:	18-abr-24		
Tasa de Interés	:	5.875%		
			AÑO 2019	
		Al 05/04/2019	Menor	Mayor
Valor del Mercado	:	➔ 101.11%	98.82%	101.83%



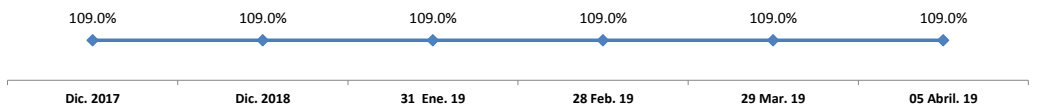
Monto Emisión	:	USD 668.0 MM	ISIN Code	USP3579EAS65
En Circulación	:	USD 668.0 MM		
Fecha Emisión	:	29-abr-13		
Fecha de Vencimiento	:	18-abr-24		
Tasa de Interés	:	5.875%		
			AÑO 2019	
		Al 05/04/2019	Menor	Mayor
Valor del Mercado	:	➔ 101.00%	95.50%	108.71%



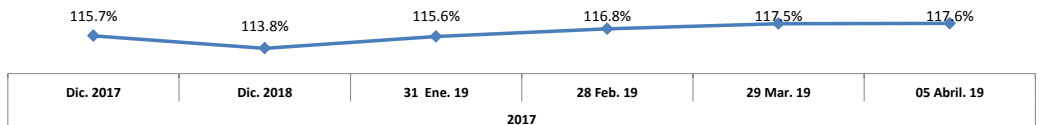
Monto Emisión	:	USD 544.9 MM	ISIN Code	US25714PCF36
En Circulación	:	USD 544.9 MM		
Fecha Emisión	:	8-may-14		
Fecha de Vencimiento	:	30-abr-44		
Tasa de Interés	:	7.45%		
			AÑO 2019	
		Al 05/04/2019	Menor	Mayor
Valor del Mercado	:	↑ 113.77%	104.24%	113.71%



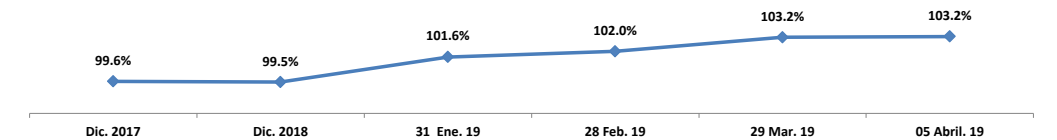
Monto Emisión	:	USD1,152.51 MM	ISIN Code	USP3579EAH01
En Circulación	:	USD1,152.51 MM		
Fecha Emisión	:	7-may-10		
Fecha de Vencimiento	:	6-may-21		
Tasa de Interés	:	7.5%		
			AÑO 2019	
		Al 05/04/2019	Menor	Mayor
Valor del Mercado	:	➔ 108.96%	106.84%	109.40%



Monto Emisión	:	USD300.0 MM	ISIN Code	USP3579EAG28
En Circulación	:	USD300.0 MM		
Fecha Emisión	:	21-mar-06		
Fecha de Vencimiento	:	20-abr-27		
Tasa de Interés	:	8.625%		
			AÑO 2019	
		Al 05/04/2019	Menor	Mayor
Valor del Mercado	:	↑ 117.58%	114.45%	118.23%



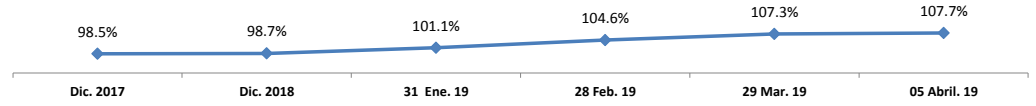
Monto Emisión	:	USD731.6 MM	ISIN Code	US25714PCV85
En Circulación	:	USD731.6 MM		
Fecha Emisión	:	5-feb-15		
Fecha de Vencimiento	:	27-ene-25		
Tasa de Interés	:	5.5%		
			AÑO 2019	
		Al 05/04/2019	Menor	Mayor
Valor del Mercado	:	↑ 103.23%	99.31%	103.71%



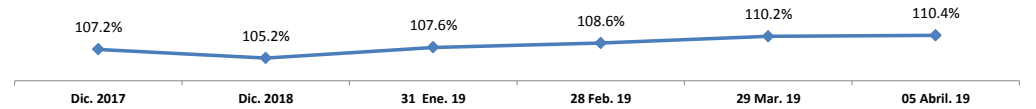
Monto Emisión	:	USD768.4MM	ISIN Code	USP3579EBD87
En Circulación	:	USD768.4MM		
Fecha Emisión	:	5-feb-15		
Fecha de Vencimiento	:	27-ene-25		
Tasa de Interés	:	5.5%		
			AÑO 2019	
		Al 05/04/2019	Menor	Mayor
Valor del Mercado	:	↑ 103.20%	99.25%	103.68%



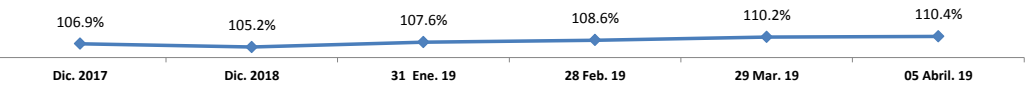
Monto Emisión	:	USD906.5 MM	ISIN Code	US25714PCW68
En Circulación	:	USD906.5 MM		
Fecha Emisión	:	5-feb-15		
Fecha de Vencimiento	:	27-ene-45		
Tasa de Interés	:	6.85%	AÑO 2019	
		Al 05/04/2019	Menor	Mayor
Valor del Mercado	:	↑ 107.68%	98.59%	107.78%



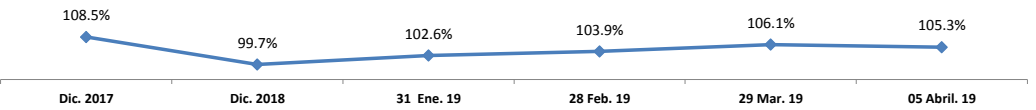
Monto Emisión	:	USD1,039.2 MM	ISIN Code	USP3579EBK21
En Circulación	:	USD1,039.2 MM		
Fecha Emisión	:	8-feb-16		
Fecha de Vencimiento	:	29-ene-26		
Tasa de Interés	:	6.87%	AÑO 2019	
		Al 05/04/2019	Menor	Mayor
Valor del Mercado	:	↑ 110.37%	105.04%	110.85%



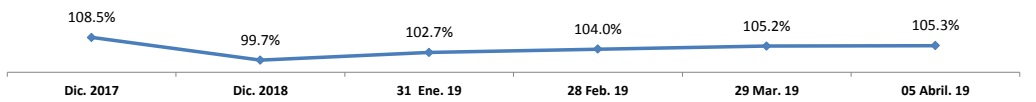
Monto Emisión	:	USD460.8 MM	ISIN Code	US25714PDJ49
En Circulación	:	USD460.8 MM		
Fecha Emisión	:	8-feb-16		
Fecha de Vencimiento	:	29-ene-26		
Tasa de Interés	:	6.87%	AÑO 2019	
		Al 05/04/2019	Menor	Mayor
Valor del Mercado	:	↑ 110.42%	105.07%	111.06%



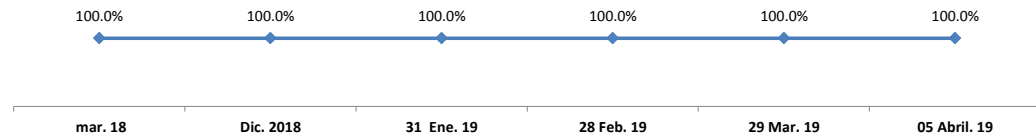
Monto Emisión	:	USD633.6MM	ISIN Code	US25714PDT21
En Circulación	:	USD633.6MM		
Fecha Emisión	:	1-feb-17		
Fecha de Vencimiento	:	25-ene-27		
Tasa de Interés	:	5.95%	AÑO 2019	
		Al 05/04/2019	Menor	Mayor
Valor del Mercado	:	↓ 105.30%	99.67%	106.01%



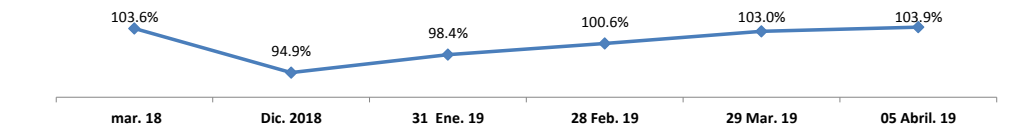
Monto Emisión	:	USD1,066.4 MM	ISIN Code	USP3579EBV85
En Circulación	:	USD1,066.4 MM		
Fecha Emisión	:	1-feb-17		
Fecha de Vencimiento	:	25-ene-27		
Tasa de Interés	:	5.95%	AÑO 2019	
		Al 05/04/2019	Menor	Mayor
Valor del Mercado	:	↑ 105.34%	99.62%	106.04%



Monto Emisión	:	DOP27,784.8 MM	ISIN Code	USP3579EBZ99
En Circulación	:	DOP27,784.8 MM		
Fecha Emisión	:	16-mar-18		
Fecha de Vencimiento	:	15-feb-23		
Tasa de Interés	:	8.90%	AÑO 2019	
		Al 05/04/2019	Menor	Mayor
Valor del Mercado	:	→ 100.00%	100.00%	100.00%

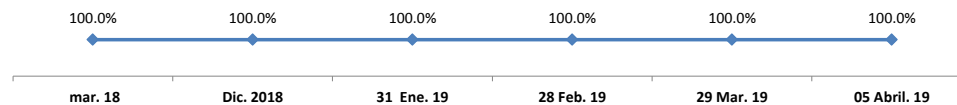


Monto Emisión	:	USD306.9 MM	ISIN Code	US25714PDW59
En Circulación	:	USD306.9 MM		
Fecha Emisión	:	16-mar-18		
Fecha de Vencimiento	:	15-feb-48		
Tasa de Interés	:	6.50%	AÑO 2019	
		Al 05/04/2019	Menor	Mayor
Valor del Mercado	:	↑ 103.88%	98.47%	103.73%



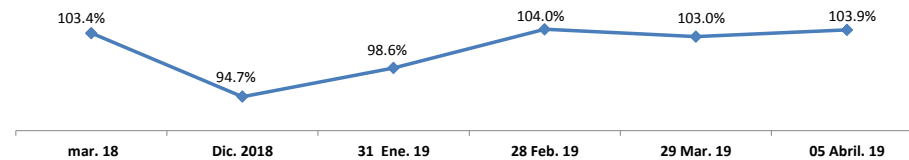
Monto Emisión : DOP12,215.2 MM ISIN Code US25714PDX33

En Circulación	:	DOP12,215.2 MM		
Fecha Emisión	:	16-mar-18		
Fecha de Vencimiento	:	15-feb-23		
Tasa de Interés	:	8.90%		
			AÑO 2019	
			Menor	Mayor
Valor del Mercado	:	↔ 100.00%	100.00%	100.00%



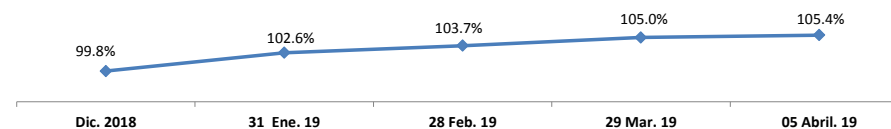
Monto Emisión : USD693.1MM ISIN Code USP3579EBY25

En Circulación	:	USD693.1MM		
Fecha Emisión	:	16-mar-18		
Fecha de Vencimiento	:	15-feb-48		
Tasa de Interés	:	6.50%		
			AÑO 2019	
			Menor	Mayor
Valor del Mercado	:	↑ 103.89%	94.58%	103.63%



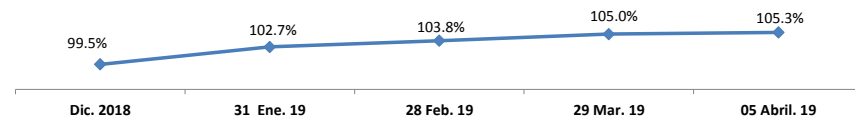
Monto Emisión : USD434.0 MM ISIN Code US25714PDZ80

En Circulación	:	USD434.0 MM		
Fecha Emisión	:	20-jul-18		
Fecha de Vencimiento	:	19-jul-28		
Tasa de Interés	:	6.00%		
			AÑO 2019	
			Menor	Mayor
Valor del Mercado	:	↑ 105.36%	99.69%	106.30%



Monto Emisión : USD866.0MM ISIN Code USP3579ECB13

En Circulación	:	USD866.0MM		
Fecha Emisión	:	20-jul-18		
Fecha de Vencimiento	:	19-jul-28		
Tasa de Interés	:	6.00%		
			AÑO 2019	
			Menor	Mayor
Valor del Mercado	:	↑ 105.29%	99.66%	106.19%



FUENTES:

[Bloomberg Professional Service](#)

<http://bancentral.gov.do/>

<https://www.bves.com.sv>

<https://www.bourse.lu/search>

<http://www.creditopublico.gov.do/index.htm>

<http://www.bolsard.com>

Nota General: Todas las variaciones son semanales.