

INDICADORES FINANCIEROS Y BURSATILES

TASAS DE REFERENCIA CLAVE					
Nombre/Fecha	6-sep	Evolución*			
		1 mes	3 meses	6 meses	1 año
Fondos Reserva Federal EUA	2.250%	2.250%	2.500%	2.500%	2.000%
PRIME en EUA	5.250%	5.250%	5.500%	5.500%	5.000%
Desempleo en EUA	3.700%	3.700%	3.600%	3.800%	3.700%
EURIBOR A 30 Dias	-0.452%	-0.401%	-0.381%	-0.368%	-0.372%
EURIBOR A 90 Dias	-0.437%	-0.390%	-0.319%	-0.308%	-0.319%
EURIBOR A 360 Dias	-0.358%	-0.322%	-0.175%	-0.108%	-0.166%
LIBOR A 30 Dias	2.049%	2.211%	2.412%	2.499%	2.148%
LIBOR A 90 Dias	2.134%	2.185%	2.451%	2.608%	2.334%

Sin Cambio Aumento Reducción

BONOS DE TESORO EUA		
Cierre	6-sep	
Plazo	Tasa Rend.	Δ%
3 meses	1.95	-1.44%
6 meses	1.86	-0.27%
1 año	1.74	-1.50%
2 años	1.54	2.41%
3 años	1.48	3.60%
5 años	1.43	3.34%
7 años	1.51	3.94%
10 años	1.56	4.28%
30 años	2.03	3.18%

viernes, 06 de septiembre de 2019

MERCADOS DE VALORES		
Indice- País	6-sep	Δ%
DOW JONES INDUS- EUA	26,797.46	1.49%
S&P 500- EUA	2,978.71	1.79%
NASDAQ COMPX- EUA	8,103.07	1.76%
FTSE 100- Gran Bretaña	7,282.34	1.04%
DAX- Alemania	12,191.73	2.11%
CAC 40- Francia	5,603.99	2.25%
MADX- España	898.78	1.95%
NIKKEI 225- Japón	21,199.57	2.39%
HANG SENG- Hong Kong	26,690.76	3.76%
SHANGHAI SE COMPX- China	2,999.60	3.93%
MEXBOL- México	42,707.66	0.20%
MERVAL- Argentina	27,659.66	12.40%
BOVESPA- Brasil	102,935.40	1.78%
IGPA- Chile	24,351.49	0.30%
BVPSI- Panamá	452.43	0.18%

TASA CAMBIO (Valor de 1 USD en Otras Monedas)		
Moneda/Fecha	6-sep	Δ%
EURO- Unión Europea	0.9067	-0.38%
GBP- Gran Bretaña	0.8138	-1.02%
RUBLO- Rusia	65.7381	-1.56%
FRANCO-Suiza	0.9875	-0.29%
DOLAR- Canadá	1.3173	-1.04%
YEN- Japón	106.9200	0.60%
YUAN- China	7.1164	-0.55%
DOLAR- Hong Kong	7.8394	-0.03%
RUPIA- India	71.7250	0.45%
PESO- México	19.5324	-2.64%
REAL- Brasil	4.0605	-2.05%
PESO- Argentina	55.8388	-6.15%
PESO- Chile	712.2500	-1.31%
BOLIVAR F- Venezuela	248520.9688	0.00%
GOURDE- Haití	93.5363	-2.05%
BALBOA- Panamá	1.0000	0.00%
CORDOBA- Nicaragua	33.5634	-0.01%
COLON- El Salvador	8.7500	0.00%
COLON- Costa Rica	578.3500	0.76%
LEMPIRAS- Honduras	24.6753	0.07%
QUETZAL- Guatemala	7.6809	0.00%



FUTUROS DE MATERIAS PRIMAS		
Nombre	USD\$	Δ%
ORO (Onza Troy)	1,506.71	-0.89%
PLATA (Onza Troy)	18.18	-1.07%
ALUMINIO (Tonelada Métrica)	1,764.50	2.33%
COBRE (Tonelada Métrica)	5,806.97	3.23%
CRUDO WTI (Barril)	56.52	2.58%
CRUDO OPEP (Barril)	60.75	1.06%
CRUDO BRENT (Barril)	66.01	0.00%
GASOLINA FUTURO (Galón)	1.57	2.91%
CACAO (Tonelada Métrica)	2,277.00	2.48%
AZUCAR (Quintal Métrico)	24.29	-1.08%
CAFÉ (Quintal Métrico)	213.96	0.21%
MAIZ (Quintal)	14.01	-3.85%
SOYA GRANEL (Quintal Métr.)	31.48	-1.29%
TRIGO CBT* (Quintal Métrico)	17.02	0.27%
Niquel (Tonelada Métrica)	17,743.00	-1.45%
Platinio (Onza Troy)	951.39	1.91%

Indicadores Bancarios

Prom. Mes Tasas Activas Nominales Bancos Múltiples (al 06 de sept. 2019)	Δ%
0-90 d	11.48% 8.01%
91-180 d	10.91% 6.69%
181-360 d	10.38% -10.55%
361 d- 2 Años	13.68% 13.69%
Prom. Pond.	12.53% 4.11%

Tasas de Referencia Locales			
Nombre	Nivel		
INTERBANCARIA	5.70%	RD\$6,223.5 MM	Acum. 06/sept/2019
Tasas de Interés Facilidades Permanentes 2018, (En % Anual)			
Tasas de Política	Contracción	Expansión	
30-ago-19	4.50%	(+) 1.50 puntos porcentuales	(-) 1.50 puntos porcentuales
		3.00%	6.00%

Nota: A partir del 20 de diciembre de 2012, la Junta Monetaria autorizó las operaciones de Contracción y Expansión, dando inicio el 4 de febrero de 2013.

Tasas de Cambio USD/ RD\$ (06 de sept. 2019)		
TIPO	Compra	Venta
BANCOS COMERCIALES	51.2414	51.3802
AGENTES DE CAMBIO	51.2695	51.3993

Prom. Mes Tasas Pasivas Nominales Bancos Múltiples (al 06 de sept. 2019)	Δ%
0-30 d	4.38% 0.25%
31-60 d	4.34% -31.10%
61-90 d	6.46% 21.02%
91-180 d	4.64% -23.24%
181-360 d	6.30% -1.93%
Prom. Pond.	5.08% -7.45%

Letras Banco Central Adjudicadas (al 21 agosto 2019)			
Plazo a vencimiento	Precio	MM RD\$	Rend. Prom.
56 d	98.86%	750.00	7.38%
105 d	97.81%	1,817.00	7.67%
Total	98.34%	2,567.00	7.52%

Emisiones Bolsa de Valores de Santo Domingo



Resumen General de Mercado Bursátil				
06 de Septiembre de 2019				
Operaciones del Día				
6 de Septiembre de 2019				
Mercado	Transado USD	USD Equivalente DOP	Transado DOP	Total Transado DOP
Mercado de Renta Fija	8,207,415.40	421,493,459.35	139,371,707.07	560,865,166.42
Mdo. Secundario RF	8,207,415.40	421,493,459.35	139,371,707.07	560,865,166.42
Mercado de Renta Variable	661,287.86	33,960,570.31	465,066.71	34,425,637.02
Mdo. Secundario RV	661,287.86	33,960,570.31	465,066.71	34,425,637.02
Total Día	8,868,703.26	455,454,029.66	139,836,773.78	595,290,803.44
Acumulado de la Semana				
6 de Septiembre de 2019 al 8 de Septiembre de 2019				
Mercado	Transado USD	USD Equivalente DOP	Transado DOP	Total Transado DOP
Mercado de Renta Fija	8,523,659.31	437,731,244.97	1,742,975,530.73	2,180,706,775.70
Mdo. Secundario RF	8,523,659.31	437,731,244.97	1,742,975,530.73	2,180,706,775.70
Mercado de Renta Variable	3,099,292.36	159,141,585.30	6,799,737.78	165,941,323.08
Mdo. Secundario RV	3,099,292.36	159,141,585.30	6,799,737.78	165,941,323.08
Total Semana	11,622,951.67	596,872,830.27	1,749,775,268.51	2,346,648,098.78
Acumulado en el Mes				
Septiembre 2019				
Mercado	Transado USD	USD Equivalente DOP	Transado DOP	Total Transado DOP
Mercado de Renta Fija	8,523,659.31	437,731,244.97	1,742,975,530.73	2,180,706,775.70
Mdo. Secundario RF	8,523,659.31	437,731,244.97	1,742,975,530.73	2,180,706,775.70
Mercado de Renta Variable	3,099,292.36	159,141,585.30	6,799,737.78	165,941,323.08
Mdo. Secundario RV	3,099,292.36	159,141,585.30	6,799,737.78	165,941,323.08
Total Mes	11,622,951.67	596,872,830.27	1,749,775,268.51	2,346,648,098.78
Acumulado en el Año				
2019				
Mercado	Transado USD	USD Equivalente DOP	Transado DOP	Total Transado DOP
Mercado de Renta Fija	261,853,793.23	13,273,738,085.24	158,238,199,195.25	171,511,937,280.49
Mdo. Primario RF	0.00	0.00	10,237,034,993.18	10,237,034,993.18
Mdo. Secundario RF	261,853,793.23	13,273,738,085.24	148,001,164,202.07	161,274,902,287.31
Mercado de Renta Variable	232,757,335.25	11,806,835,543.20	7,593,730,616.33	19,400,566,159.53
Mdo. Primario RV	114,358,644.44	5,802,012,946.52	5,834,693,588.15	11,636,706,534.67
Mdo. Secundario RV	118,398,690.81	6,004,822,596.68	1,759,037,028.18	7,763,859,624.86
Total Año	494,611,128.48	25,080,573,628.44	165,831,929,811.58	190,912,503,440.02

Nota: RF: No Incluye Creadores de Mercado del Ministerio de Hacienda.

Comparativo Volumen Transado RF Bursátil por Año y por Mercado YTD

06 de Septiembre de 2019

Renta Fija	Mercado Primario	%	Mercado Secundario	%	Total	%
2019	10,237,034,993.18	5.97	161,274,902,287.31	94.03	171,511,937,280.49	100
2018	9,647,087,344.85	9.94	87,369,606,981.66	90.06	97,016,694,326.51	100
Variación \$	589,947,648.33	0	73,905,295,305.65	0	74,495,242,953.98	
Variación %	6.12%	0	84.59%	0	76.79%	
Renta Variable	Mercado Primario	%	Mercado Secundario	%	Total	%
2019	11,636,706,534.67	59.98	7,763,859,624.86	40.02	19,400,566,159.53	100
2018	4,087,787,756.61	51.74	3,813,307,776.46	48.26	7,901,095,533.07	100
Variación \$	7,548,918,778.06	0	3,950,551,848.40	0	11,499,470,626.46	
Variación %	184.67%	0	103.60%	0	145.54%	
Total	Mercado Primario	%	Mercado Secundario	%	Total	%
2019	21,873,741,527.85	11.46	169,038,761,912.17	88.54	190,912,503,440.02	100
2018	13,734,875,101.46	13.09	91,182,914,758.12	86.91	104,917,789,859.58	100
Variación \$	8,138,866,426.39	0	77,855,847,154.05	0	85,994,713,580.44	
Variación %	59.26%	0	85.38%	0	81.96%	

Nota: RF: No Incluye Creadores de Mercado del Ministerio de Hacienda

Renta Variable

Mercado Secundario los 15 Títulos más Transados en el Mes

Al 06 de Septiembre de 2019

Nemotecnico	Rueda	Cód. ISIN	Cód. Emisor	Mon.	Fecha Emi.	Fecha Venc.	Fecha Ult. Oper.	Días Venc.	Frec. Pago	Cant. Oper.	Volum. Acum.	Equivalente en DOP
CP1JFI01	REVA	DO8013900121	JMMBFICI	USD	29/07/2016	29/07/2026	05/09/2019	2519	3	13	1,598,227.79	82,074,017.05
CP1EXC08	REVA	DO8013700828	FEXCELL1	USD	28/09/2016	02/03/2026	05/09/2019	2370	3	7	401,929.97	20,624,805.70
CP1FDP01	REVA	DO8014600126	FICRIDP	USD	09/10/2017	09/10/2027	06/09/2019	2951	3	3	957,191.05	49,156,707.82
CP1GAM01	REVA	DO8013300124	FRFGAM	DOP	12/05/2015	12/05/2020	06/09/2019	249	12	3	2,328,710.98	2,328,710.98
VF1GPA01	REVA	DO9015700121	FGPAT	USD	13/03/2019	13/03/2034	06/09/2019	5299	3	3	6,076.20	312,024.41
CP1GUC01	REVA	DO8015600125	FRFGAM	DOP	11/07/2018	11/07/2023	05/09/2019	1404	4	2	459,546.18	459,546.18
CP1EX201	REVA	DO8016000127	FEXCEL2	USD	20/02/2019	20/02/2029	03/09/2019	3455	3	2	4,432.12	227,499.39
CP1EXC05	REVA	DO8013700521	FEXCELL1	USD	18/03/2016	02/03/2026	03/09/2019	2369	3	1	129,922.71	6,668,893.73
CP1EXC07	REVA	DO8013700729	FEXCELL1	USD	28/09/2016	02/03/2026	03/09/2019	2369	3	1	1,512.52	77,637.20
CP1FIP02	REVA	DO8013200225	FICRFRP	DOP	27/06/2016	23/03/2020	02/09/2019	200	4	1	3,703,692.77	3,703,692.77
CP1FIP03	REVA	DO8013200324	FICRFRP	DOP	08/08/2016	23/03/2020	04/09/2019	196	4	1	307,787.85	307,787.85

Renta Fija

Mercado Secundario los 15 Títulos más Transados en el Mes

Al 06 de Septiembre de 2019

Nemotecnico	Rueda	Cód. ISIN	Cód. Emisor	Mon.	Fecha Emi.	Fecha Venc.	Fecha Ult. Oper.	Días Venc.	Frec. Pago	Tasa Cupón	Cant. Oper.	Volum. Acum.	Equiv en DOP
MH32028	MINO	DO1005206516	SEH	DOP	10/08/2018	11/08/2028	06/09/2019	3262	2	10.750	35	45,454,241.26	45,454,241.26
BC2ALP01	MINO	DO2012601129	ALPHA	DOP	28/06/2018	28/06/2021	06/09/2019	661	2	9.000	12	72,790,550.51	72,790,550.51
MH12032	MAYO	DO1005206011	SEH	DOP	05/03/2017	05/03/2032	05/09/2019	4565	2	12.000	10	58,825,814.43	58,825,814.43
CI200320	MINO	DO1002251523	BCRD	DOP	20/03/2013	20/03/2020	05/09/2019	198	2	13.000	9	603,213,272.47	603,213,272.47
MH12029	MINO	DO1005204412	SEH	DOP	06/07/2014	06/07/2029	06/09/2019	3587	2	11.375	8	35,656,564.22	35,656,564.22
MH12027	MINO	DO1005205617	SEH	DOP	05/08/2016	05/02/2027	04/09/2019	2709	2	11.250	7	33,018,936.13	33,018,936.13
BC1CMD05	MINO	DO2015200523	CMD	DOP	15/08/2019	15/08/2029	06/09/2019	3627	3	11.000	6	42,115,271.45	42,115,271.45
BSRD2026	MAYO	USP3579EBK21	SEH	USD	29/01/2016	29/01/2026	06/09/2019	2299	2	6.875	5	7,833,152.73	402,273,125.08
CDEEE23	MINO	DO1005244525	SEH	USD	31/07/2012	31/07/2023	06/09/2019	1420	2	7.000	5	17,012.52	873,681.37
MH12034	MAYO	DO1005206722	SEH	DOP	11/01/2019	11/01/2034	05/09/2019	5238	2	11.500	4	18,074,252.04	18,074,252.04
BS1ALN10	MINO	DO2012503028	ALNAP	DOP	08/09/2017	08/09/2024	06/09/2019	1830	2	10.750	3	20,082,008.38	20,082,008.38
BC4REMI1	MINO	DO2013001022	CREMIX	USD	15/12/2017	15/12/2021	06/09/2019	831	3	6.550	3	85,641.72	4,398,044.95
NO170125	MAYO	DO1002218621	BCRD	DOP	17/01/2018	17/01/2025	03/09/2019	1961	2	10.500	3	678,527,665.59	678,527,665.59
BS2PROO1	MINO	DO2003000125	BPROMER	DOP	29/08/2019	29/08/2026	02/09/2019	2551	3	10.850	2	9,037,280.59	9,037,280.59
BC1GUL02	MINO	DO2016300223	GULF	DOP	24/06/2019	24/06/2029	04/09/2019	3579	3	11.150	2	4,362,380.52	4,362,380.52

OFERTA BONOS DEUDA INTERNA DEL ESTADO DOMINICANO

Referencia Bono	Fecha de Emisión	Fecha de Vencimiento	Cupón	Moneda	Monto Autorizado	Monto Colocado	Reembolsado	Monto en Circulación 31-jul-2019	
TOTAL						30,547.44	30,292.88	-	30,292.88
Total DOP					DOP				
Total USD						600.00	595.00	-	595.00
2012-14-0003 (Ley No. 175-12)	31-jul-2012	31-jul-2023	Fija 7%	USD	500.00	500.00	-	500.00	
MH-USD2027 (Ley 687-16)	15-dic-2016	5-mar-2027	Fija 6%	USD	100.00	95.00	-	95.00	

Bonos Internos Plan de Recapitalización del Banco Central (Ley No. 167-07)
 Bonos Internos Subastas Ministerio de Hacienda durante 2010 (Ley No. 366-09)
 Bonos Internos Subastas Ministerio de Hacienda durante 2011 (Ley No. 131-11)
 Bonos Internos Subastas Ministerio de Hacienda durante 2012 (Ley No. 361-11)
 Bonos Internos Subastas Ministerio de Hacienda durante 2013 (Ley No. 58-13)
 Bonos Internos Subastas Ministerio de Hacienda durante 2015 (Ley No. 548-14)
 Bonos Internos Subastas Ministerio de Hacienda durante 2016 (Ley No. 331-15)
 Bonos Internos Subastas Ministerio de Hacienda durante 2017 (Ley No. 693-16)

Fuente: Dirección General de Crédito Público.

Informaciones Extraídas Luxembourg Stock Exchange

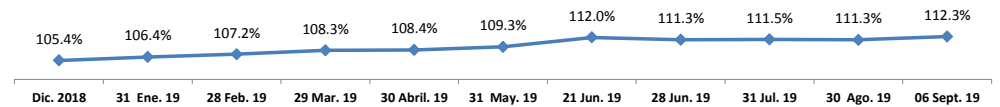
Bonos Soberanos del Estado Dominicano (Partida No Renegociada)



Monto Emisión : **USD 641.0 MM** **ISIN Code** **USP3579EAD96** **Perimió** **23/01/2018**

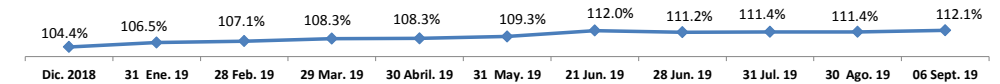
Monto Emisión : **USD 163.5 MM** **ISIN Code** **US25714PBZ09**

En Circulación	:	USD 163.5 MM		
Fecha Emisión	:	21-nov-13		
Fecha de Vencimiento	:	28-ene-24		
Tasa de Interés	:	6.60%	AÑO 2019	
		Al 06/09/2019	Menor	Mayor
Valor del Mercado	:	↑ 112.30%	104.26%	112.04%



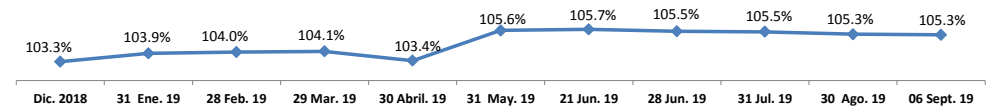
Monto Emisión : **USD 336.5 MM** **ISIN Code** **USP3579EAT49**

En Circulación	:	USD 336.5 MM		
Fecha Emisión	:	21-nov-13		
Fecha de Vencimiento	:	28-ene-24		
Tasa de Interés	:	6.60%	AÑO 2019	
		Al 06/09/2019	Menor	Mayor
Valor del Mercado	:	↑ 112.08%	104.27%	112.01%



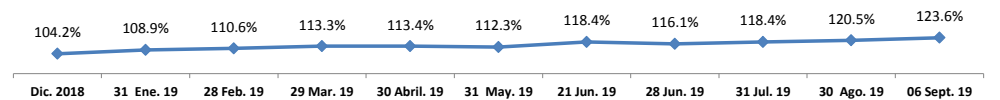
Monto Emisión : **USD 347.5 MM** **ISIN Code** **US25714PAK49**

En Circulación	:	USD 347.5 MM		
Fecha Emisión	:	1-ago-11		
Fecha de Vencimiento	:	6-may-21		
Tasa de Interés	:	7.5%	AÑO 2019	
		Al 06/09/2019	Menor	Mayor
Valor del Mercado	:	↓ 105.27%	103.23%	105.66%



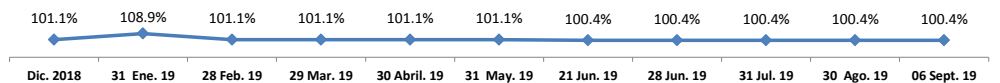
Monto Emisión : **USD 955.1 MM** **ISIN Code** **USP3579EAY34**

En Circulación	:	USD 955.1 MM		
Fecha Emisión	:	8-may-14		
Fecha de Vencimiento	:	30-abr-44		
Tasa de Interés	:	7.45%	AÑO 2019	
		Al 06/09/2019	Menor	Mayor
Valor del Mercado	:	↑ 123.64%	104.23%	119.12%

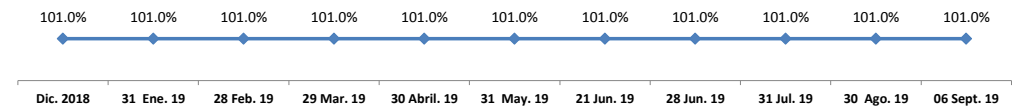


Monto Emisión : **USD 331.98 MM** **ISIN Code** **US25714PBY34**

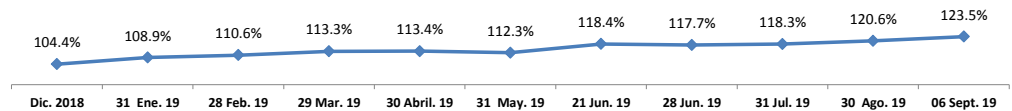
En Circulación	:	USD 331.9 MM		
Fecha Emisión	:	29-abr-13		
Fecha de Vencimiento	:	18-abr-24		
Tasa de Interés	:	5.875%	AÑO 2019	
		Al 06/09/2019	Menor	Mayor
Valor del Mercado	:	→ 100.42%	98.82%	101.83%



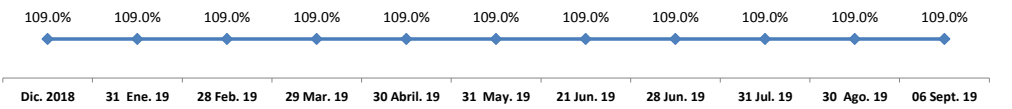
Monto Emisión	:	USD 668.0 MM	ISIN Code	USP3579EAS65
En Circulación	:	USD 668.0 MM		
Fecha Emisión	:	29-abr-13		
Fecha de Vencimiento	:	18-abr-24		
Tasa de Interés	:	5.875%	AÑO 2019	
		Al 06/09/2019	Menor	Mayor
Valor del Mercado	:	➔ 101.00%	95.50%	108.71%



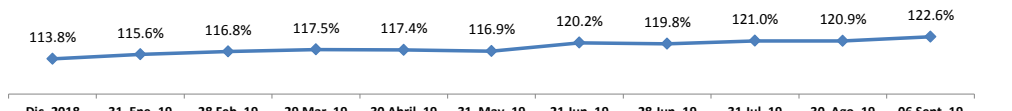
Monto Emisión	:	USD 544.9 MM	ISIN Code	US25714PCF36
En Circulación	:	USD 544.9 MM		
Fecha Emisión	:	8-may-14		
Fecha de Vencimiento	:	30-abr-44		
Tasa de Interés	:	7.45%	AÑO 2019	
		Al 06/09/2019	Menor	Mayor
Valor del Mercado	:	↑ 123.55%	104.24%	119.26%



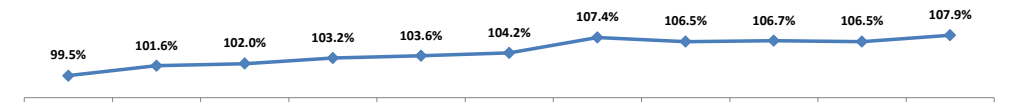
Monto Emisión	:	USD1,152.51 MM	ISIN Code	USP3579EAH01
En Circulación	:	USD1,152.51 MM		
Fecha Emisión	:	7-may-10		
Fecha de Vencimiento	:	6-may-21		
Tasa de Interés	:	7.5%	AÑO 2019	
		Al 06/09/2019	Menor	Mayor
Valor del Mercado	:	➔ 108.96%	106.84%	109.40%



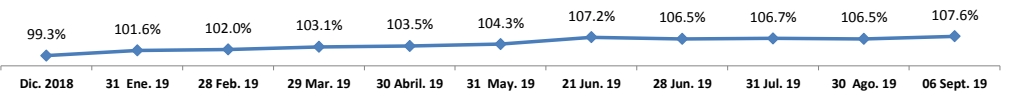
Monto Emisión	:	USD300.0 MM	ISIN Code	USP3579EAG28
En Circulación	:	USD300.0 MM		
Fecha Emisión	:	21-mar-06		
Fecha de Vencimiento	:	20-abr-27		
Tasa de Interés	:	8.625%	AÑO 2019	
		Al 06/09/2019	Menor	Mayor
Valor del Mercado	:	↑ 122.57%	114.45%	121.31%



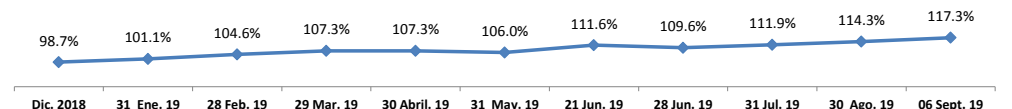
Monto Emisión	:	USD731.6 MM	ISIN Code	US25714PCV85
En Circulación	:	USD731.6 MM		
Fecha Emisión	:	5-feb-15		
Fecha de Vencimiento	:	27-ene-25		
Tasa de Interés	:	5.5%	AÑO 2019	
		Al 06/09/2019	Menor	Mayor
Valor del Mercado	:	↑ 107.88%	99.31%	107.42%



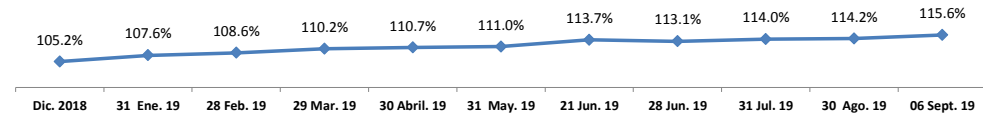
Monto Emisión	:	USD768.4MM	ISIN Code	USP3579EBD87
En Circulación	:	USD768.4MM		
Fecha Emisión	:	5-feb-15		
Fecha de Vencimiento	:	27-ene-25		
Tasa de Interés	:	5.5%	AÑO 2019	
		Al 06/09/2019	Menor	Mayor
Valor del Mercado	:	↑ 107.63%	99.25%	107.33%



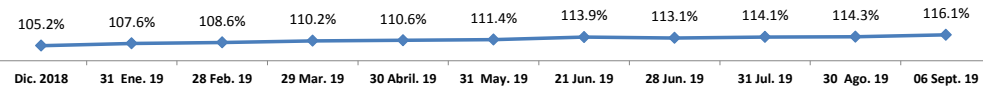
Monto Emisión	:	USD906.5 MM	ISIN Code	US25714PCW68
En Circulación	:	USD906.5 MM		
Fecha Emisión	:	5-feb-15		
Fecha de Vencimiento	:	27-ene-45		
Tasa de Interés	:	6.85%	AÑO 2019	
		Al 06/09/2019	Menor	Mayor
Valor del Mercado	:	↑ 117.34%	98.59%	113.30%



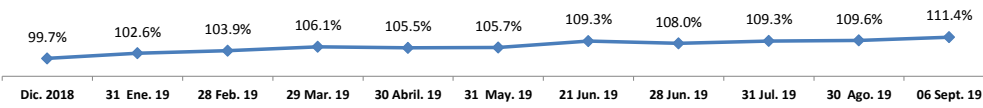
Monto Emisión	:	USD1,039.2 MM	ISIN Code	USP3579EBK21
En Circulación	:	USD1,039.2 MM		
Fecha Emisión	:	8-feb-16		
Fecha de Vencimiento	:	29-ene-26		
Tasa de Interés	:	6.87%		
			AÑO 2019	
		Al 06/09/2019	Menor	Mayor
Valor del Mercado	:	115.57%	105.04%	114.29%



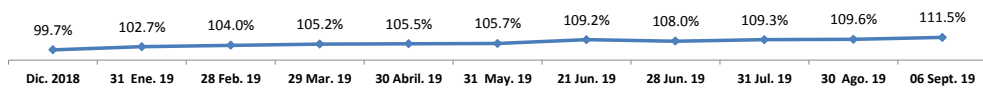
Monto Emisión	:	USD460.8 MM	ISIN Code	US25714PDJ49
En Circulación	:	USD460.8 MM		
Fecha Emisión	:	8-feb-16		
Fecha de Vencimiento	:	29-ene-26		
Tasa de Interés	:	6.87%		
			AÑO 2019	
		Al 06/09/2019	Menor	Mayor
Valor del Mercado	:	116.09%	105.07%	114.51%



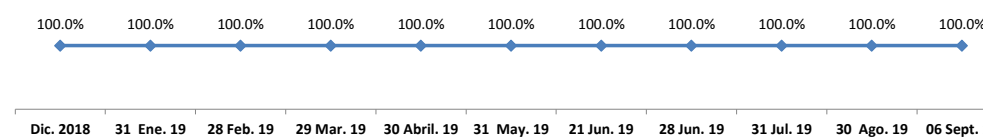
Monto Emisión	:	USD633.6MM	ISIN Code	US25714PDT21
En Circulación	:	USD633.6MM		
Fecha Emisión	:	1-feb-17		
Fecha de Vencimiento	:	25-ene-27		
Tasa de Interés	:	5.95%		
			AÑO 2019	
		Al 06/09/2019	Menor	Mayor
Valor del Mercado	:	111.39%	99.67%	109.78%



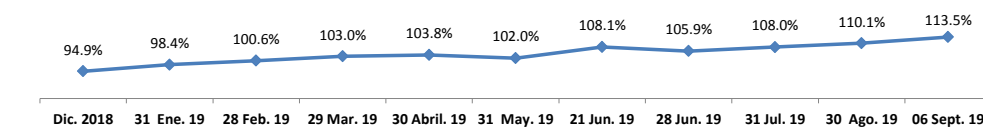
Monto Emisión	:	USD1,066.4 MM	ISIN Code	USP3579EBV85
En Circulación	:	USD1,066.4 MM		
Fecha Emisión	:	1-feb-17		
Fecha de Vencimiento	:	25-ene-27		
Tasa de Interés	:	5.95%		
			AÑO 2019	
		Al 06/09/2019	Menor	Mayor
Valor del Mercado	:	111.48%	99.62%	109.69%



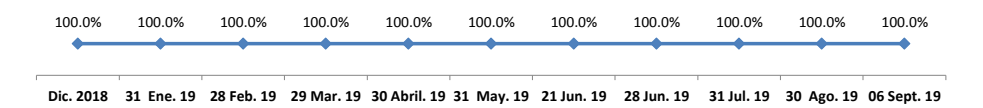
Monto Emisión	:	DOP27,784.8 MM	ISIN Code	USP3579EBZ99
En Circulación	:	DOP27,784.8 MM		
Fecha Emisión	:	16-mar-18		
Fecha de Vencimiento	:	15-feb-23		
Tasa de Interés	:	8.90%		
			AÑO 2019	
		Al 06/09/2019	Menor	Mayor
Valor del Mercado	:	100.00%	100.00%	100.00%



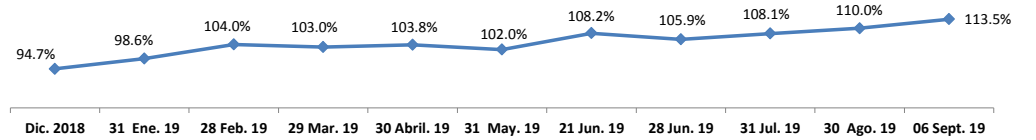
Monto Emisión	:	USD306.9 MM	ISIN Code	US25714PDW59
En Circulación	:	USD306.9 MM		
Fecha Emisión	:	16-mar-18		
Fecha de Vencimiento	:	15-feb-48		
Tasa de Interés	:	6.50%		
			AÑO 2019	
		Al 06/09/2019	Menor	Mayor
Valor del Mercado	:	113.51%	94.73%	108.50%



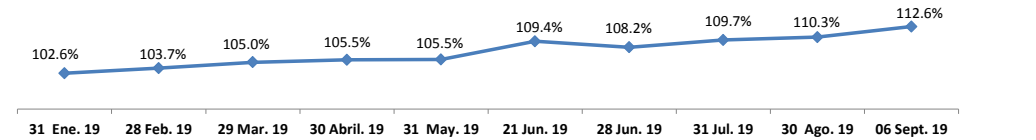
Monto Emisión	:	DOP12,215.2 MM	ISIN Code	US25714PDX33
En Circulación	:	DOP12,215.2 MM		
Fecha Emisión	:	16-mar-18		
Fecha de Vencimiento	:	15-feb-23		
Tasa de Interés	:	8.90%		
			AÑO 2019	
		Al 06/09/2019	Menor	Mayor
Valor del Mercado	:	100.00%	100.00%	100.00%



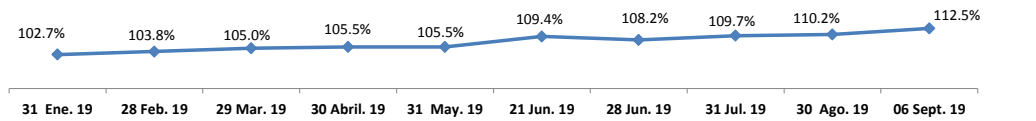
Monto Emisión	:	USD693.1MM	ISIN Code	USP3579EBY25
En Circulación	:	USD693.1MM		
Fecha Emisión	:	16-mar-18		
Fecha de Vencimiento	:	15-feb-48		
Tasa de Interés	:	6.50%		
			AÑO 2019	
		Al 06/09/2019	Menor	Mayor
Valor del Mercado	:	113.50%	94.58%	108.49%



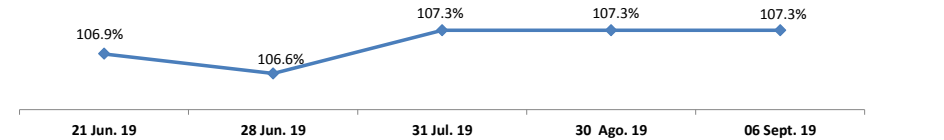
Monto Emisión	:	USD434.0 MM	ISIN Code	US25714PDZ80
En Circulación	:	USD434.0 MM		
Fecha Emisión	:	20-jul-18		
Fecha de Vencimiento	:	19-jul-28		
Tasa de Interés	:	6.00%		
			Menor	
		Al 06/09/2019	Menor	Mayor
Valor del Mercado	:	112.60%	99.69%	110.18%



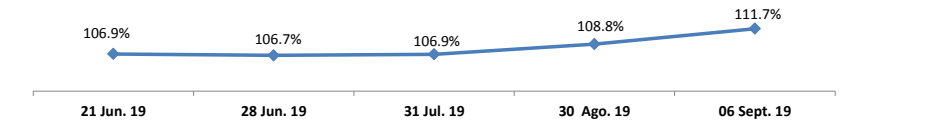
Monto Emisión	:	USD866.0MM	ISIN Code	USP3579ECB13
En Circulación	:	USD866.0MM		
Fecha Emisión	:	20-jul-18		
Fecha de Vencimiento	:	19-jul-28		
Tasa de Interés	:	6.00%		
			Menor	
		Al 06/09/2019	Menor	Mayor
Valor del Mercado	:	112.48%	99.66%	110.02%



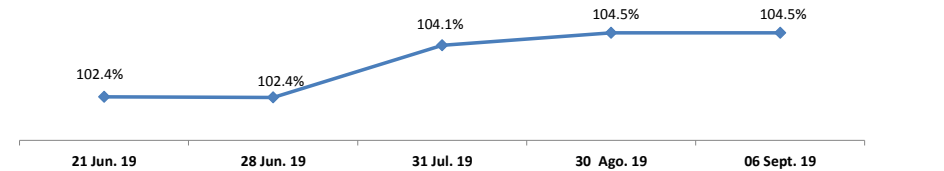
Monto Emisión	:	USD451.6 MM	ISIN Code	US25714PEB04
En Circulación	:	USD451.6 MM		
Fecha Emisión	:	14-jun-19		
Fecha de Vencimiento	:	5-jun-49		
Tasa de Interés	:	6.40%		
			AÑO 2019	
		Al 06/09/2019	Menor	Mayor
Valor del Mercado	:	107.27%	98.79%	107.51%



Monto Emisión	:	USD1,048.4 MM	ISIN Code	USP3579ECE51
En Circulación	:	USD1,048.4 MM		
Fecha Emisión	:	14-jun-19		
Fecha de Vencimiento	:	5-jun-49		
Tasa de Interés	:	6.40%		
			AÑO 2019	
		Al 06/09/2019	Menor	Mayor
Valor del Mercado	:	111.68%	98.79%	108.14%



Monto Emisión	:	DOP13,085.6 MM	ISIN Code	US25714PEA21
En Circulación	:	DOP13,085.6 MM		
Fecha Emisión	:	14-jun-19		
Fecha de Vencimiento	:	5-jun-26		
Tasa de Interés	:	9.75%		
			AÑO 2019	
		Al 06/09/2019	Menor	Mayor
Valor del Mercado	:	104.54%	100.00%	104.83%



Monto Emisión	:	DOP37,437.4 MM	ISIN Code	USP3579ECD78
En Circulación	:	DOP37,437.4 MM		
Fecha Emisión	:	14-jun-19		
Fecha de Vencimiento	:	5-jun-26		
Tasa de Interés	:	9.75%		
			AÑO 2019	
		Al 06/09/2019	Menor	Mayor
Valor del Mercado	:	104.00%	100.00%	104.83%

