

Fecha:

7-jul

Emisiones Bolsa de Valores de Santo Domingo



Resumen General de Mercado Bursátil

07 de Julio de 2017

Operaciones del Día				
7 de Julio de 2017				
Mercado	Transado USD	USD Equivalente DOP	Transado DOP	Total Transado DOP
Mercado de Renta Fija	0.00	0.00	183,467,261.21	183,467,261.21
Mdo. Secundario RF	0.00	0.00	183,467,261.21	183,467,261.21
Mercado de Renta Variable	630,095.54	29,949,260.14	13,956,796.73	43,906,056.87
Mdo. Primario RV	0.00	0.00	13,003,961.40	13,003,961.40
Mdo. Secundario RV	630,095.54	29,949,260.14	952,835.33	30,902,095.47
Total Día	630,095.54	29,949,260.14	197,424,057.94	227,373,318.08
Acumulado de la Semana				
7 de Julio de 2017 al 9 de Julio de 2017				
Mercado	Transado USD	USD Equivalente DOP	Transado DOP	Total Transado DOP
Mercado de Renta Fija	788,263.11	37,464,697.30	330,175,693.89	367,640,391.19
Mdo. Secundario RF	788,263.11	37,464,697.30	330,175,693.89	367,640,391.19
Mercado de Renta Variable	632,142.74	30,046,553.93	513,973,601.35	544,020,155.28
Mdo. Primario RV	0.00	0.00	209,622,025.65	209,622,025.65
Mdo. Secundario RV	632,142.74	30,046,553.93	304,351,575.70	334,398,129.63
Total Semana	1,420,405.85	67,511,251.23	844,149,295.24	911,660,546.47
Acumulado en el Mes				
Julio 2017				
Mercado	Transado USD	USD Equivalente DOP	Transado DOP	Total Transado DOP
Mercado de Renta Fija	788,263.11	37,464,697.30	330,175,693.89	367,640,391.19
Mdo. Secundario RF	788,263.11	37,464,697.30	330,175,693.89	367,640,391.19
Mercado de Renta Variable	632,142.74	30,046,553.93	513,973,601.35	544,020,155.28
Mdo. Primario RV	0.00	0.00	209,622,025.65	209,622,025.65
Mdo. Secundario RV	632,142.74	30,046,553.93	304,351,575.70	334,398,129.63
Total Mes	1,420,405.85	67,511,251.23	844,149,295.24	911,660,546.47
Acumulado en el Año				
2017				
Mercado	Transado USD	USD Equivalente DOP	Transado DOP	Total Transado DOP
Mercado de Renta Fija	268,593,020.69	12,710,757,142.48	69,006,541,654.78	81,717,298,797.26
Mdo. Primario RF	200,111,473.94	9,472,388,581.18	3,743,585,050.89	13,215,973,632.07
Mdo. Secundario RF	68,481,546.75	3,238,368,561.30	65,262,956,603.89	68,501,325,165.19
Mercado de Renta Variable	48,511,631.65	2,288,744,773.79	2,550,895,351.85	4,839,640,125.64
Mdo. Primario RV	3,030,280.27	142,978,846.18	1,083,666,021.97	1,226,644,868.15
Mdo. Secundario RV	45,481,351.38	2,145,765,927.61	1,467,229,329.88	3,612,995,257.49
Total Año	317,104,652.34	14,999,501,916.27	71,557,437,006.63	86,556,938,922.90

Nota: RF: No Incluye Creadores de Mercado del Ministerio de Hacienda.

Comparativo Volumen Transado RF Bursátil por Año y por Mercado YTD

07 de Julio de 2017

Renta Fija	Mercado Primario	%	Mercado Secundario	%	Total	%
2017	13,215,973,632.07	16.2	68,501,325,165.19	83.83	81,717,298,797.26	100
2016	4,987,818,614.47	6.15	76,082,465,620.16	93.85	81,070,284,234.63	100
Variación \$	8,228,155,017.60	0	(7,581,140,454.97)	0	647,014,562.63	
Variación %	164.97%	0	(9.96)%	0	0.80%	
Renta Variable	Mercado Primario	%	Mercado Secundario	%	Total	%
2017	1,226,644,868.15	25.4	3,612,995,257.49	74.65	4,839,640,125.63	100
2016	898,537,720.12	28.8	2,221,459,444.48	71.2	3,119,997,164.59	100
Variación \$	328,107,148.03	0	1,391,535,813.01	0	1,719,642,961.04	
Variación %	36.52%	0	62.64%	0	55.12%	
Total	Mercado Primario	%	Mercado Secundario	%	Total	%
2017	14,442,618,500.22	16.7	72,114,320,422.68	83.31	86,556,938,922.89	100
2016	5,886,356,334.59	6.99	78,303,925,064.64	93.01	84,190,281,399.22	100
Variación \$	8,556,262,165.63	0	(6,189,604,641.96)	0	2,366,657,523.67	
Variación %	145.36%	0	(7.90)%	0	2.81%	

Nota: RF: No Incluye Creadores de Mercado del Ministerio de Hacienda

Renta Fija

Lista de las Operaciones Mercado Secundario

07 de Julio de 2017

Número Operación	Rueda	Cód. Local	Cód. ISIN	Cód. Emisor	Fecha Venc.	Frec. Pago	Tasa Cupón	Nom. Unit	Valor Negociado	Precio	Valor Transado	Rend. Equiv	Mon	Equiv en DOP	Fecha Liq	Días Venc.
17070715385	MAYO	CI090224	DO1002217128	BCRD	09/02/2024	2	11.00	10,000.00	170,000,000.00	99.750460	177,427,715.70	11.050	DOP	177,427,715.70	11/07/2017	2404
17070715387	MINO	BC1UCA02	DO2012700228	UNICA	03/12/2017	3	9.50	1.00	2,562,377.00	100.019235	2,568,205.23	9.500	DOP	2,568,205.23	11/07/2017	145
17070715388	MINO	BC1UCA03	DO2012700327	UNICA	03/12/2017	2	9.50	1.00	3,437,623.00	99.991790	3,471,340.28	9.500	DOP	3,471,340.28	11/07/2017	145

Nota: RF: No Incluye Creadores de Mercado del Ministerio de Hacienda.



Renta Fija

Mercado Secundario los 15 Títulos más Transados en el Mes

Al 07 de Julio de 2017

Nemotecnico	Rueda	Cód. ISIN	Cód. Emisor	Mon.	Fecha Emi.	Fecha Venc.	Fecha Ult. Oper.	Días Venc.	Frec. Pago	Tasa Cupón	Cant. Oper.	Volum. Acum.	Equiven DOP
MH22026	MINO	DO1005205112	SEH	DOP	14/01/2016	14/01/2026	05/07/2017	3114	2	10.875	12	99,105,825.44	99,105,825.44
MH32026	MINO	DO1005205310	SEH	DOP	06/05/2016	06/11/2026	05/07/2017	3409	2	11.000	5	3,117,101.97	3,117,101.97
CI230623	MINO	DO1002216427	BCRD	DOP	23/06/2016	23/06/2023	05/07/2017	2179	2	11.000	3	12,301,834.63	12,301,834.63
BC1DPP04	MINO	DO2014300415	DPP	USD	03/02/2017	03/02/2027	06/07/2017	3495	3	6.250	3	300,000.00	14,258,940.00
CI070122	MINO	DO1002213325	BCRD	DOP	07/01/2015	07/01/2022	06/07/2017	1642	2	12.000	3	21,865,208.85	21,865,208.85
BC1UCA02	MINO	DO2012700228	UNICA	DOP	03/12/2015	03/12/2017	07/07/2017	149	4	9.500	2	12,580,757.89	12,580,757.89
BC1UCA03	MINO	DO2012700327	UNICA	DOP	03/12/2015	03/12/2017	07/07/2017	145	2	9.500	1	3,471,340.28	3,471,340.28
BC2EGH03	MINO	DO2009358519	EGEHAINA	USD	13/02/2014	13/02/2020	06/07/2017	948	4	6.000	1	10,238.15	486,617.22
BC2MC09	MINO	DO2009102313	MOTORC	DOP	02/02/2017	02/02/2020	05/07/2017	940	4	10.150	1	305,909.13	305,909.13
BC3EGH09	MINO	DO2009304919	EGEHAINA	USD	11/06/2015	11/06/2025	03/07/2017	2898	4	5.750	1	10,747.96	510,819.37
CI090224	MAYO	DO1002217128	BCRD	DOP	09/02/2017	09/02/2024	07/07/2017	2404	2	11.000	1	177,427,715.70	177,427,715.70
BC1DPP16	MINO	DO2014301611	DPP	USD	31/03/2017	31/03/2027	03/07/2017	3556	3	6.250	1	133,489.15	6,344,352.18
BC1DPP22	MAYO	DO2014302213	DPP	USD	09/05/2017	09/05/2027	03/07/2017	3595	3	6.250	1	333,787.85	15,863,968.53

OFERTA BONOS DEUDA INTERNA DEL ESTADO DOMINICANO

Referencia Bono	Fecha de Emisión	Fecha de Vencimiento	Cupón	Moneda	Monto Autorizado	Monto Colocado	Monto Reembolsado	Monto en Circulación 31-may-2017
TOTAL					28,291.26	28,055.50	-	28,055.50
Total DOP					-	-	-	-
Total USD					600.00	595.00	-	595.00
2012-14-0003 (Ley No. 175-12)	31-jul-2012	31-jul-2023	Fija 7%	USD	500.00	500.00	-	500.00
MH-USD2027	15-dic-2016	5-mar-2027	Fija 6%	USD	100.00	95.00	-	95.00

La Ley de Bonos 172-03, perimió en fecha 31-3-2010.
 La Ley de Bonos 119-05, perimió en fecha 30-4-2009.
 La Ley de Bonos 120-05, perimió en fecha 31-12-2010.
 La Ley de Bonos 121-05, perimió en fecha 08-04-2015.
 La Ley de Bonos 193-11/353-11 perimió en fecha 04-11-2016.
 La Ley de Bonos 193-11/353-11/02-12 perimió en fecha 04-11-2016.
 Fuente: Dirección General de Crédito Público.

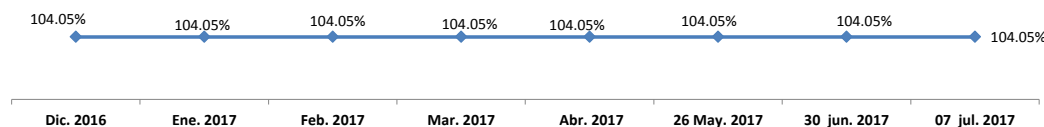
Informaciones Extraídas Luxembourg Stock Exchange

Bonos Soberanos del Estado Dominicano (Partida No Renegociada)



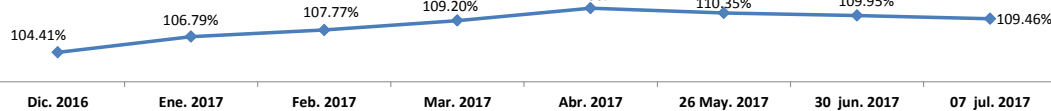
Monto Emisión : **USD 641.0 MM** **ISIN Code** **USP3579EAD96**

En Circulación	:	USD 641.0 MM		
Fecha Emisión	:	11-may-05		
Fecha de Vencimiento	:	23-ene-18		
Tasa de Interés	:	9.04%	MES	
		Al 07/07/2017	Menor	Mayor
Valor del Mercado	:	➔ 104.05%	104.01%	104.88%



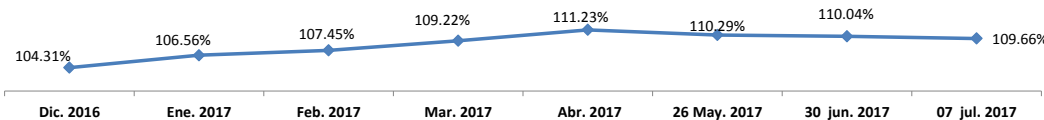
Monto Emisión : **USD163.5 MM** **ISIN Code** **US25714PBZ09**

En Circulación	:	USD 163.5 MM		
Fecha Emisión	:	21-nov-13		
Fecha de Vencimiento	:	28-ene-24		
Tasa de Interés	:	6.60%	MES	
		Al 07/07/2017	Menor	Mayor
Valor del Mercado	:	⬇ 109.46%	109.46%	111.51%



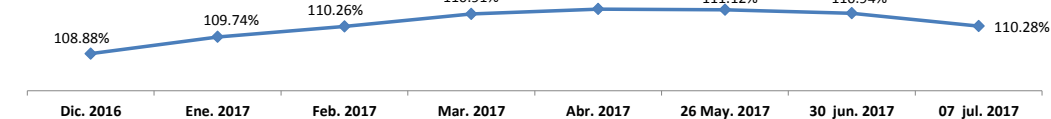
Monto Emisión : **USD 336.5 MM** **ISIN Code** **USP3579EAT49**

En Circulación	:	USD 336.5 MM		
Fecha Emisión	:	21-nov-13		
Fecha de Vencimiento	:	28-ene-24		
Tasa de Interés	:	6.60%	MES	
		Al 07/07/2017	Menor	Mayor
Valor del Mercado	:	⬇ 109.66%	109.52%	111.31%



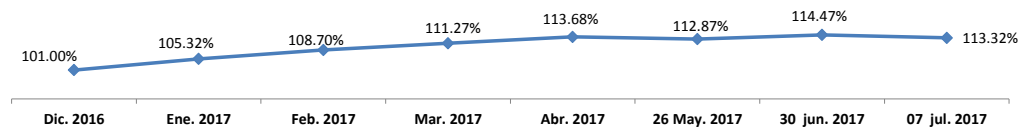
Monto Emisión : **USD347.5 MM** **ISIN Code** **US25714PAK49**

En Circulación	:	USD347.5 MM		
Fecha Emisión	:	1-ago-11		
Fecha de Vencimiento	:	6-may-21		
Tasa de Interés	:	7.5%	MES	
		Al 07/07/2017	Menor	Mayor
Valor del Mercado	:	⬇ 110.28%	110.02%	111.86%



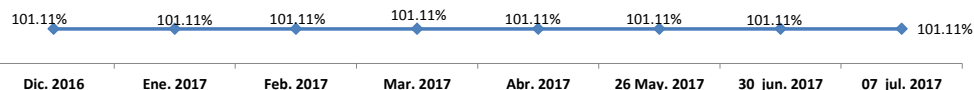
Monto Emisión : **USD 955.1 MM** **ISIN Code** **USP3579EAY34**

En Circulación	:	USD 955.1 MM		
Fecha Emisión	:	8-may-14		
Fecha de Vencimiento	:	30-abr-44		
Tasa de Interés	:	7.45%	MES	
			Al 07/07/2017	Menor Mayor
Valor del Mercado	:	113.32%	113.32%	116.63%



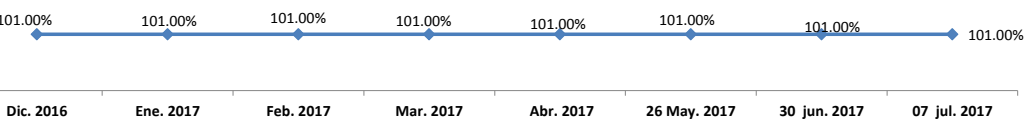
Monto Emisión : **USD 331.98 MM** ISIN Code **US25714PBY34**

En Circulación	:	USD 331.9 MM		
Fecha Emisión	:	29-abr-13		
Fecha de Vencimiento	:	18-abr-24		
Tasa de Interés	:	5.875%	MES	
			Al 07/07/2017	Menor Mayor
Valor del Mercado	:	101.11%	98.82%	101.83%



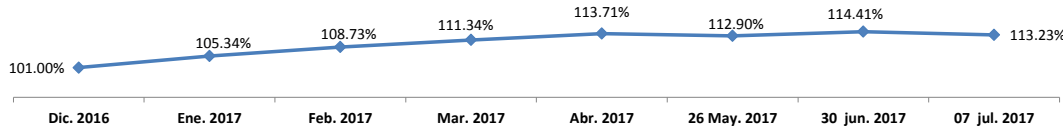
Monto Emisión : **USD 668.0 MM** ISIN Code **USP3579EAS65**

En Circulación	:	USD 668.0 MM		
Fecha Emisión	:	29-abr-13		
Fecha de Vencimiento	:	18-abr-24		
Tasa de Interés	:	5.875%	MES	
			Al 07/07/2017	Menor Mayor
Valor del Mercado	:	101.00%	98.68%	101.77%



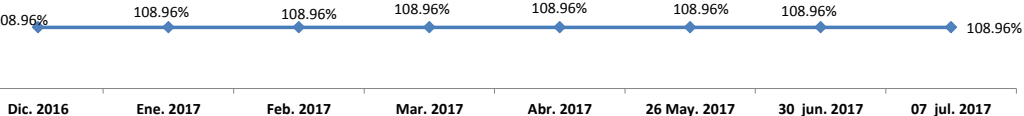
Monto Emisión : **USD 544.9 MM** ISIN Code **US25714PCF36**

En Circulación	:	USD 544.9 MM		
Fecha Emisión	:	8-may-14		
Fecha de Vencimiento	:	30-abr-44		
Tasa de Interés	:	7.45%	MES	
			Al 07/07/2017	Menor Mayor
Valor del Mercado	:	113.23%	113.23%	116.75%



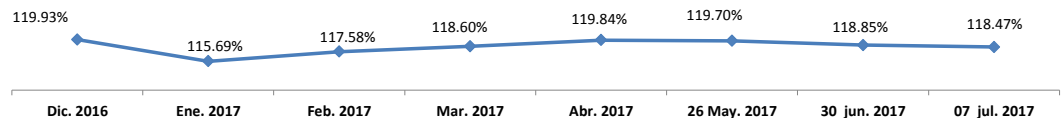
Monto Emisión : **USD 1,152.51 MM** ISIN Code **USP3579EAH01**

En Circulación	:	USD 1,152.51 MM		
Fecha Emisión	:	7-may-10		
Fecha de Vencimiento	:	6-may-21		
Tasa de Interés	:	7.5%	MES	
			Al 07/07/2017	Menor Mayor
Valor del Mercado	:	108.96%	106.84%	109.40%



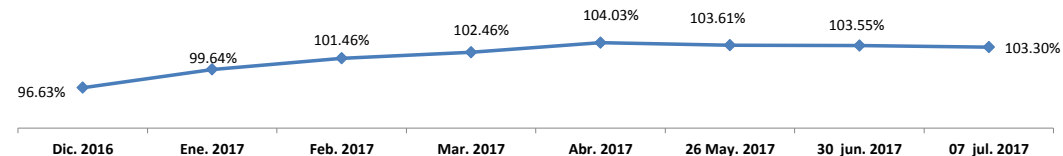
Monto Emisión : **USD300.0 MM** ISIN Code **USP3579EAG28**

En Circulación	:	USD300.0 MM		
Fecha Emisión	:	21-mar-06		
Fecha de Vencimiento	:	20-abr-27		
Tasa de Interés	:	8.625%	MES	
			Al 07/07/2017	Menor Mayor
Valor del Mercado	:	118.47%	118.47%	121.14%



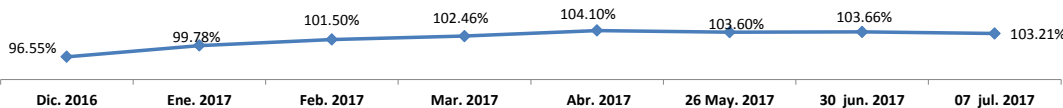
Monto Emisión : **USD731.6 MM** ISIN Code **US25714PCV85**

En Circulación	:	USD731.6 MM		
Fecha Emisión	:	5-feb-15		
Fecha de Vencimiento	:	27-ene-25		
Tasa de Interés	:	5.5%	MES	
			Al 07/07/2017	Menor Mayor
Valor del Mercado	:	103.30%	103.03%	105.63%

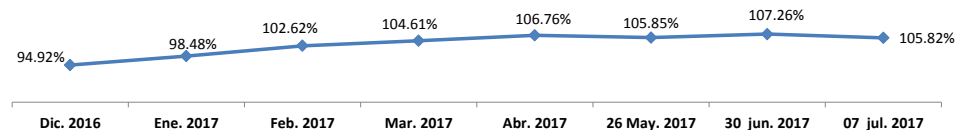


Monto Emisión : **USD768.4MM** ISIN Code **USP3579EBD87**

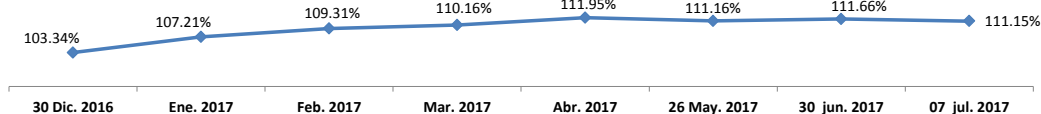
En Circulación	:	USD768.4MM		
Fecha Emisión	:	5-feb-15		
Fecha de Vencimiento	:	27-ene-25		
Tasa de Interés	:	5.5%	MES	
			Al 07/07/2017	Menor Mayor
Valor del Mercado	:	103.21%	103.21%	105.56%



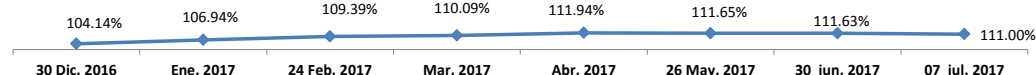
Monto Emisión	:	USD906.5 MM	ISIN Code	US25714PCW68
En Circulación	:	USD906.5 MM		
Fecha Emisión	:	5-feb-15		
Fecha de Vencimiento	:	27-ene-45		
Tasa de Interés	:	6.85%		
			MES	
		Al 07/07/2017	Menor	Mayor
Valor del Mercado	:	105.82%	105.82%	109.52%



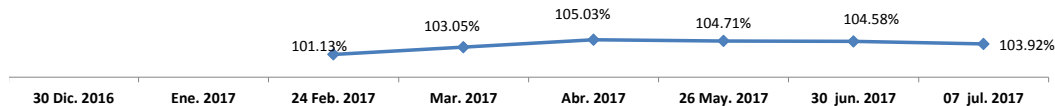
Monto Emisión	:	USD1,039.2 MM	ISIN Code	USP3579EBK21
En Circulación	:	USD1,039.2 MM		
Fecha Emisión	:	8-feb-16		
Fecha de Vencimiento	:	29-ene-26		
Tasa de Interés	:	6.85%		
			MES	
		Al 07/07/2017	Menor	Mayor
Valor del Mercado	:	111.15%	111.11%	113.51%



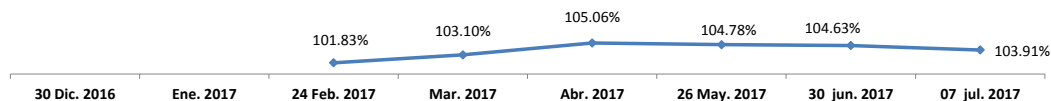
Monto Emisión	:	USD460.8 MM	ISIN Code	US25714PDJ49
En Circulación	:	USD460.8 MM		
Fecha Emisión	:	8-feb-16		
Fecha de Vencimiento	:	29-ene-26		
Tasa de Interés	:	6.85%		
			MES	
		Al 07/07/2017	Menor	Mayor
Valor del Mercado	:	111.00%	111.00%	113.86%



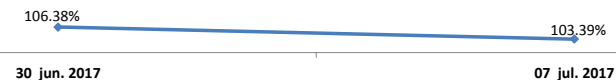
Monto Emisión	:	USD473.5MM	ISIN Code	US25714PDT21
En Circulación	:	USD473.5MM		
Fecha Emisión	:	1-feb-17		
Fecha de Vencimiento	:	25-ene-27		
Tasa de Interés	:	5.95%		
			MES	
		Al 07/07/2017	Menor	Mayor
Valor del Mercado	:	103.92%	103.82%	107.35%



Monto Emisión	:	USD726.5 MM	ISIN Code	USP3579EBV85
En Circulación	:	USD726.5 MM		
Fecha Emisión	:	1-feb-17		
Fecha de Vencimiento	:	25-ene-27		
Tasa de Interés	:	5.95%		
			MES	
		Al 07/07/2017	Menor	Mayor
Valor del Mercado	:	103.91%	103.91%	107.46%



Monto Emisión	:	USD340.0MM	ISIN Code	USP3579EBW68
En Circulación	:	USD340.0MM		
Fecha Emisión	:	29-jun-17		
Fecha de Vencimiento	:	15-ago-17		
Tasa de Interés	:	5.95%		
			MES	
		Al 07/07/2017	Menor	Mayor
Valor del Mercado	:	103.39%	103.39%	106.38%



FUENTES:

[Bloomberg Professional Service](#)

<http://bancentral.gov.do/>

<https://www.bves.com.sv>

<https://www.bourse.lu/search>

<http://www.creditpublico.gov.do/index.htm>

<http://www.bolsard.com>

Nota General: Todas las variaciones son semanales.