

INDICADORES FINANCIEROS Y BURSÁTILES

viernes, 07 de junio de 2019

TASAS DE REFERENCIA CLAVE					
Nombre\Fecha	7-jun	Evolución*			
		1 mes	3 meses	6 meses	1 año
Fondos Reserva Federal EUA	2.500%	2.500%	2.500%	2.250%	1.750%
PRIME en EUA	5.500%	5.500%	5.500%	5.250%	4.750%
Desempleo en EUA	3.600%	3.600%	3.800%	3.700%	4.000%
EURIBOR A 30 Días	-0.381%	-0.366%	-0.367%	-0.368%	-0.371%
EURIBOR A 90 Días	-0.319%	-0.308%	-0.308%	-0.314%	-0.321%
EURIBOR A 360 Días	-0.175%	-0.117%	-0.109%	-0.134%	-0.181%
LIBOR A 30 Días	2.412%	2.451%	2.492%	2.421%	2.057%
LIBOR A 90 Días	2.451%	2.545%	2.597%	2.776%	2.336%

Sin Cambio

Aumento

Reducción

BONOS DE TESORO EUA			
Cierre	Plazo	7-jun	
		Tasa Rend.	Δ%
3 meses		2.27	-3.13%
6 meses		2.14	-8.68%
1 año		1.97	-10.50%
2 años		1.85	-3.78%
3 años		1.82	-3.01%
5 años		1.85	-3.04%
7 años		1.97	-2.40%
10 años		2.08	-2.06%
30 años		2.57	0.14%

TASA CAMBIO (Valor de 1 USD en Otras Monedas)		
Monedas\Fecha	7-jun	Δ%
EURO- Unión Europea	0.8824	-1.45%
GBP- Gran Bretaña	0.7851	-0.82%
RUBLO- Rusia	64.8410	-0.90%
FRANCO-Suiza	0.9877	-1.29%
DOLAR- Canadá	1.3267	-1.84%
YEN- Japón	108.1900	-0.09%
YUAN- China	6.9050	0.00%
DOLAR- Hong Kong	7.8424	0.05%
RUPIA- India	69.4700	-0.33%
PESO- México	19.6204	0.02%
REAL-Brasil	3.8795	-1.11%
PESO- Argentina	44.8670	0.18%
PESO- Chile	691.9200	-2.60%
BOLIVAR F- Venezuela	248520.9688	0.00%
GOURDE- Haití	92.1394	-0.68%
BALBOA- Panamá	1.0000	0.00%
CORDOBA- Nicaragua	33.4000	0.30%
COLON- El Salvador	8.7500	0.00%
COLON- Costa Rica	591.6500	0.61%
LEMPIRAS- Honduras	24.5821	0.04%
QUETZAL- Guatemala	7.7058	-0.09%



MERCADOS DE VALORES		
Indice- País	7-jun	Δ%
DOW JONES INDUS- EUA	25,983.94	4.71%
S&P 500- EUA	2,873.34	4.41%
NASDAQ COMPX- EUA	7,742.10	3.88%
FTSE 100- Gran Bretaña	7,331.94	2.38%
DAX- Alemania	12,045.38	2.72%
CAC 40- Francia	5,364.05	3.00%
MADX- España	931.11	2.44%
NIKKEI 225- Japón	20,884.71	1.38%
HANG SENG-Hong Kong	26,901.09	0.00%
SHANGHAI SE COMPX-China	43,291.33	1393.48%
MEXBOL- México	35,662.88	-16.58%
MERVAL- Argentina	97,821.26	188.14%
BOVESPA- Brasil	25,241.13	-73.99%
IGPA- Chile	9,850.86	-61.14%
BVPSI- Panamá	438.91	-0.13%

FUTUROS DE MATERIAS PRIMAS		
Nombre	USDS	Δ%
ORO (Onza Troy)	1,340.81	2.71%
PLATA (Onza Troy)	15.02	3.05%
ALUMINIO (Tonelada Métrica)	1,732.75	-2.27%
COBRE (Tonelada Métrica)	5,792.64	-0.47%
CRUDO WTI (Barril)	53.99	0.92%
CRUDO OPEP (Barril)	64.15	0.00%
CRUDO BRENT (Barril)	66.01	0.00%
GASOLINA FUTURO (Galón)	1.74	-1.83%
CACAO (Tonelada Métrica)	2,466.00	2.75%
AZUCAR (Quintal Métrico)	27.56	3.31%
CAFE (Quintal Métrico)	222.55	-3.49%
MAIZ (Quintal)	16.38	-2.63%
SOYA GRANEL (Quintal Métr.)	31.42	-2.45%
TRIGO CBT* (Quintal Métrico)	18.52	0.30%
Niquel (Tonelada Métrica)	11,542.00	-3.59%
Platinio (Onza Troy)	807.01	1.61%

Indicadores Bancarios

Prom. Mes Tasas Activas Nominales Bancos Múltiples (al 07 de junio 2019)	Δ%
0-90 d	12.04%
91-180 d	12.30%
181-360 d	11.87%
361 d- 2 Años	15.87%
Prom. Pond.	12.81%

Tasas de Referencia Locales			
Nombre	Nivel	Acum. 07/Jun/2019	
INTERBANCARIA	6.30%	RD\$6,811.4 MM	
Tasas de Interés Facilidades Permanentes 2018, (En % Anual)			
Tasas de Política	Contracción	Expansión	
31-may-19	5.50%	(+) 1.50 puntos porcentuales	(-) 1.50 puntos porcentuales
		4.00%	7.00%

Nota: A partir del 20 de diciembre de 2012, la Junta Monetaria autorizó las operaciones de Contracción y Expansión, dando inicio el 4 de febrero de 2013.

Tasas de Cambio USD/ RD\$ (07 Junio 2019)		
TIPO	Compra	Venta
BANCOS COMERCIALES	50.5036	50.6080
AGENTES DE CAMBIO	50.5048	50.6080

Prom. Mes Tasas Pasivas Nominales Bancos Múltiples (al 07 de junio 2019)	Δ%
0-30 d	5.77%
31-60 d	4.40%
61-90 d	4.52%
91-180 d	5.54%
181-360 d	5.94%
Prom. Pond.	6.94%

Letras Banco Central Adjudicadas (al 29 mayo 2019)			
Plazo a vencimiento	Precio	MM RD\$	Rend. Prom.
56 d	98.81%	250.00	7.71%
140 d	96.99%	50.00	7.91%
189 d	95.83%	150.00	8.21%
Total	97.21%	450.00	7.94%

Fecha: 7-jun

Emisiones Bolsa de Valores de Santo Domingo



Resumen General de Mercado Bursátil

07 de Junio de 2019

Operaciones del Día 7 de Junio de 2019				
Mercado	Transado USD	USD Equivalente DOP	Transado DOP	Total Transado DOP
Mercado de Renta Fija	0.00	0.00	36,732,879.16	36,732,879.16
Mdo. Secundario RF	0.00	0.00	36,732,879.16	36,732,879.16
Mercado de Renta Variable	27,928.54	1,413,862.79	279,064.00	1,692,926.79
Mdo. Secundario RV	27,928.54	1,413,862.79	279,064.00	1,692,926.79
Total Día	27,928.54	1,413,862.79	37,011,943.16	38,425,805.95

Acumulado de la Semana 7 de Junio de 2019 al 9 de Junio de 2019				
Mercado	Transado USD	USD Equivalente DOP	Transado DOP	Total Transado DOP
Mercado de Renta Fija	107,699.55	5,448,476.24	2,867,762,466.91	2,873,210,943.15
Mdo. Secundario RF	107,699.55	5,448,476.24	2,867,762,466.91	2,873,210,943.15
Mercado de Renta Variable	729,172.13	36,888,848.59	120,979,645.58	157,868,494.17
Mdo. Primario RV	0.00	0.00	35,380,176.37	35,380,176.37
Mdo. Secundario RV	729,172.13	36,888,848.59	85,599,469.21	122,488,317.80
Total Semana	836,871.68	42,337,324.83	2,988,742,112.49	3,031,079,437.32

Acumulado en el Mes Junio 2019				
Mercado	Transado USD	USD Equivalente DOP	Transado DOP	Total Transado DOP
Mercado de Renta Fija	107,699.55	5,448,476.24	2,867,762,466.91	2,873,210,943.15
Mdo. Secundario RF	107,699.55	5,448,476.24	2,867,762,466.91	2,873,210,943.15
Mercado de Renta Variable	729,172.13	36,888,848.59	120,979,645.58	157,868,494.17
Mdo. Primario RV	0.00	0.00	35,380,176.37	35,380,176.37
Mdo. Secundario RV	729,172.13	36,888,848.59	85,599,469.21	122,488,317.80
Total Mes	836,871.68	42,337,324.83	2,988,742,112.49	3,031,079,437.32

Acumulado en el Año 2019				
Mercado	Transado USD	USD Equivalente DOP	Transado DOP	Total Transado DOP
Mercado de Renta Fija	167,891,927.97	8,478,714,939.04	62,103,449,421.08	70,582,164,360.12
Mdo. Primario RF	0.00	0.00	6,225,073,770.21	6,225,073,770.21
Mdo. Secundario RF	167,891,927.97	8,478,714,939.04	55,878,375,650.87	64,357,090,589.91
Mercado de Renta Variable	111,388,875.87	5,628,877,132.15	3,244,382,965.01	8,873,260,097.16
Mdo. Primario RV	51,193,922.72	2,587,106,216.21	2,265,574,228.94	4,852,680,445.15
Mdo. Secundario RV	60,194,953.15	3,041,770,915.94	978,808,736.07	4,020,579,652.01
Total Año	279,280,803.84	14,107,592,071.19	65,347,832,386.09	79,455,424,457.28

Nota: RF: No Incluye Creadores de Mercado del Ministerio de Hacienda.

Comparativo Volumen Transado RF Bursátil por Año y por Mercado YTD

07 de Junio de 2019

Renta Fija	Mercado Primario	%	Mercado Secundario	%	Total	%
2019	6,225,073,770.21	8.82	64,357,090,589.91	91.18	70,582,164,360.12	100
2018	674,030,940.36	1.18	56,651,577,720.41	98.82	57,325,608,660.77	100
Variación \$	5,551,042,829.85	0	7,705,512,869.50	0	13,256,555,699.35	
Variación %	823.56%	0	13.60%	0	23.13%	
Renta Variable	Mercado Primario	%	Mercado Secundario	%	Total	%
2019	4,852,680,445.15	54.69	4,020,579,652.01	45.31	8,873,260,097.16	100
2018	1,737,471,337.81	40.04	2,601,875,117.41	59.96	4,339,346,455.23	100
Variación \$	3,115,209,107.34	0	1,418,704,534.60	0	4,533,913,641.93	
Variación %	179.30%	0	54.53%	0	104.48%	
Total	Mercado Primario	%	Mercado Secundario	%	Total	%
2019	11,077,754,215.36	13.94	68,377,670,241.92	86.06	79,455,424,457.28	100
2018	2,411,502,278.17	3.91	59,253,452,837.82	96.09	61,664,955,116.00	100
Variación \$	8,666,251,937.19	0	9,124,217,404.10	0	17,790,469,341.28	
Variación %	359.37%	0	15.40%	0	28.85%	

Nota: RF: No Incluye Creadores de Mercado del Ministerio de Hacienda

Renta Variable

Mercado Secundario los 15 Títulos más Transados en el Mes

Al 07 de Junio de 2019

Nemotecnico	Rueda	Cód. ISIN	Cód. Emisor	Mon.	Fecha Emi.	Fecha Venc.	Fecha Ult. Oper.	Días Venc.	Frec. Pago	Cant. Oper.	Volum. Acum.	Equivalente en DOP
CP1JFI01	REVA	DO8013900121	JMMBFCFI	USD	29/07/2016	29/07/2026	07/06/2019	2610	3	15	340,389.38	17,221,035.49
CP1EXC08	REVA	DO8013700828	FEXCELL	USD	28/09/2016	02/03/2026	07/06/2019	2460	3	8	376,287.84	19,035,798.89
CP1FCP02	REVA	DO8013100227	FICRFCP	DOP	08/08/2016	23/03/2020	05/06/2019	291	4	4	59,794,621.10	59,794,621.10
CP1FCP01	REVA	DO8013100128	FICRFCP	DOP	23/03/2015	23/03/2020	07/06/2019	287	7	3	2,332,481.58	2,332,481.58
CP1FIP03	REVA	DO8013200324	FICRFRFP	DOP	08/08/2016	23/03/2020	05/06/2019	287	4	2	5,875,090.52	5,875,090.52
CP1FIP02	REVA	DO8013200225	FICRFRFP	DOP	27/06/2016	23/03/2020	05/06/2019	287	4	2	6,868,546.06	6,868,546.06
CP1FIP01	REVA	DO8013200126	FICRFRFP	DOP	23/03/2015	23/03/2020	05/06/2019	287	4	2	6,228,366.74	6,228,366.74
CP1GAM01	REVA	DO8013300124	FRFGAM	DOP	12/05/2015	12/05/2020	06/06/2019	336	12	1	4,500,363.21	4,500,363.21
CP1EX201	REVA	DO8016000127	FEXCEL2	USD	20/02/2019	20/02/2029	05/06/2019	3543	3	1	5,085.31	257,272.95
CP2GAM01	REVA	DO8013800123	FDSGAM	USD	15/12/2015	15/12/2030	03/06/2019	4210	12	1	7,409.60	374,741.26

Renta Fija

Mercado Secundario los 15 Títulos más Transados en el Mes

Al 07 de Junio de 2019

Nemotecnico	Rueda	Cód. ISIN	Cód. Emisor	Mon.	Fecha Emi.	Fecha Venc.	Fecha Ult. Oper.	Días Venc.	Frec. Pago	Tasa Cupón	Cant. Oper.	Volum. Acum.	Equiv en DOP
MH12034	MAYO	DO1005206722	SEH	DOP	11/01/2019	11/01/2034	05/06/2019	5334	2	11.500	54	880,846,585.13	880,846,585.13
MH32028	MINO	DO1005206516	SEH	DOP	10/08/2018	11/08/2028	06/06/2019	3353	2	10.750	42	416,637,184.11	416,637,184.11
MH42026	BLOQ	DO1005205419	SEH	DOP	04/06/2016	04/12/2026	03/06/2019	2739	2	11.000	14	1,085,140,379.86	1,085,140,379.86
MH12027	MAYO	DO1005205617	SEH	DOP	05/08/2016	05/02/2027	03/06/2019	2802	2	11.250	13	11,421,476.11	11,421,476.11
NO261121	MINO	DO1002219322	BCRD	DOP	26/11/2018	26/11/2021	07/06/2019	900	2	10.000	5	220,384,590.62	220,384,590.62
MH12026	BLOQ	DO1005205013	SEH	DOP	06/03/2015	06/03/2026	03/06/2019	2466	2	10.375	5	214,682,235.67	214,682,235.67
BC3EGH06	MINO	DO2009304620	EGEHAINA	USD	28/04/2015	28/04/2025	06/06/2019	2154	4	6.000	3	37,298.56	1,886,949.66
BC3EGH02	MINO	DO2009304216	EGEHAINA	USD	25/02/2015	25/02/2025	05/06/2019	2092	4	6.500	2	27,085.42	1,370,113.11
CI300525	MINO	DO1002219124	BCRD	DOP	30/05/2018	30/05/2025	07/06/2019	2180	2	10.500	2	12,026,889.10	12,026,889.10
BS1ALN06	MINO	DO2012502624	ALNAP	DOP	08/09/2017	08/09/2024	05/06/2019	1920	2	10.750	2	6,892,180.80	6,892,180.80
BS1ALN08	MINO	DO2012502822	ALNAP	DOP	08/09/2017	08/09/2024	05/06/2019	1920	2	10.750	2	7,574,506.70	7,574,506.70
CI140225	MAYO	DO1002218720	BCRD	DOP	14/02/2018	14/02/2025	07/06/2019	2075	2	10.500	1	10,767,684.84	10,767,684.84
NO170125	MINO	DO1002218621	BCRD	DOP	17/01/2018	17/01/2025	04/06/2019	2052	2	10.500	1	1,087,540.09	1,087,540.09
BC3EGH05	MINO	DO2009304513	EGEHAINA	USD	25/03/2015	25/03/2025	06/06/2019	2115	4	6.250	1	9,664.38	489,055.32
BC1DPP15	MINO	DO2014301512	DPP	USD	31/03/2017	31/03/2027	03/06/2019	2856	3	6.250	1	7,971.01	403,134.63

OFERTA BONOS DEUDA INTERNA DEL ESTADO DOMINICANO

Referencia Bono	Fecha de Emisión	Fecha de Vencimiento	Cupón	Moneda	Monto Autorizado	Monto Colocado	Reembolsado	Monto en Circulación 30-abr-2019	
TOTAL						30,275.70	30,023.40	-	30,023.40
Total DOP					DOP				
Total USD						600.00	595.00	-	595.00
2012-14-0003 (Ley No. 175-12)	31-jul-2012	31-jul-2023	Fija 7%	USD	500.00	500.00	-	500.00	
MH-USD2027 (Ley 687-16)	15-dic-2016	5-mar-2027	Fija 6%	USD	100.00	95.00	-	95.00	

Bonos Internos Plan de Recapitalización del Banco Central (Ley No. 167-07)
 Bonos Internos Subastas Ministerio de Hacienda durante 2010 (Ley No. 366-09)
 Bonos Internos Subastas Ministerio de Hacienda durante 2011 (Ley No. 131-11)
 Bonos Internos Subastas Ministerio de Hacienda durante 2012 (Ley No. 361-11)
 Bonos Internos Subastas Ministerio de Hacienda durante 2013 (Ley No. 58-13)
 Bonos Internos Subastas Ministerio de Hacienda durante 2015 (Ley No. 548-14)
 Bonos Internos Subastas Ministerio de Hacienda durante 2016 (Ley No. 331-15)
 Bonos Internos Subastas Ministerio de Hacienda durante 2017 (Ley No. 693-16)

Fuente: Dirección General de Crédito Público.

Informaciones Extraídas Luxembourg Stock Exchange

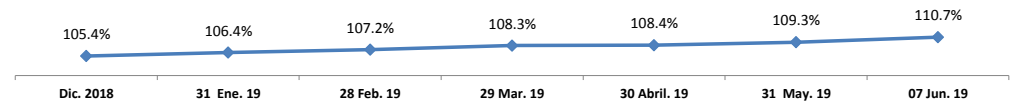
Bonos Soberanos del Estado Dominicano (Partida No Renegociada)



Monto Emisión : **USD 641.0 MM** **ISIN Code** **USP3579EAD96** **Perimió** **23/01/2018**

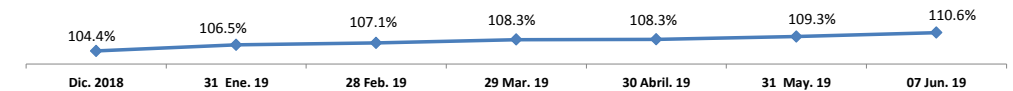
Monto Emisión : **USD 163.5 MM** **ISIN Code** **US25714PBZ09**

En Circulación	:	USD 163.5 MM		
Fecha Emisión	:	21-nov-13		
Fecha de Vencimiento	:	28-ene-24		
Tasa de Interés	:	6.60%	AÑO 2019	
		Al 07/06/2019	Menor	Mayor
Valor del Mercado	:	↑ 110.72%	104.26%	110.72%



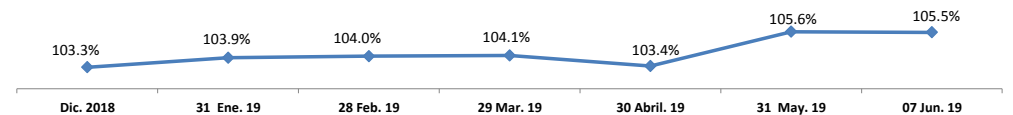
Monto Emisión : **USD 336.5 MM** **ISIN Code** **USP3579EAT49**

En Circulación	:	USD 336.5 MM		
Fecha Emisión	:	21-nov-13		
Fecha de Vencimiento	:	28-ene-24		
Tasa de Interés	:	6.60%	AÑO 2019	
		Al 07/06/2019	Menor	Mayor
Valor del Mercado	:	↑ 110.64%	104.27%	110.64%



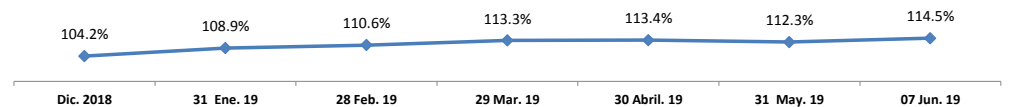
Monto Emisión : **USD 347.5 MM** **ISIN Code** **US25714PAK49**

En Circulación	:	USD 347.5 MM		
Fecha Emisión	:	1-ago-11		
Fecha de Vencimiento	:	6-may-21		
Tasa de Interés	:	7.5%	AÑO 2019	
		Al 07/06/2019	Menor	Mayor
Valor del Mercado	:	↓ 105.54%	103.23%	105.62%

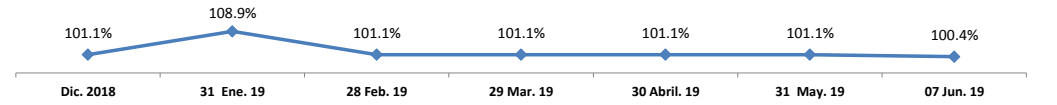


Monto Emisión : **USD 955.1 MM** **ISIN Code** **USP3579EAY34**

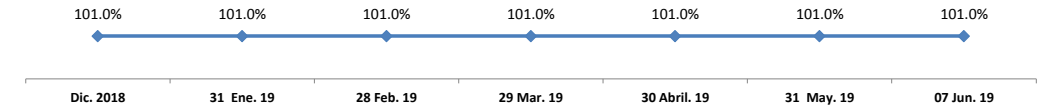
En Circulación	:	USD 955.1 MM		
Fecha Emisión	:	8-may-14		
Fecha de Vencimiento	:	30-abr-44		
Tasa de Interés	:	7.45%	AÑO 2019	
		Al 07/06/2019	Menor	Mayor
Valor del Mercado	:	↑ 114.48%	104.23%	114.94%



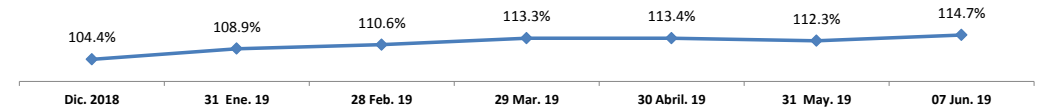
Monto Emisión	:	USD 331.98 MM	ISIN Code	US25714PBY34
En Circulación	:	USD 331.9 MM		
Fecha Emisión	:	29-abr-13		
Fecha de Vencimiento	:	18-abr-24		
Tasa de Interés	:	5.875%		
			AÑO 2019	
		Al 07/06/2019	Menor	Mayor
Valor del Mercado	:	↓ 100.42%	98.82%	101.83%



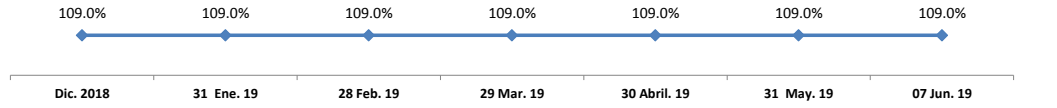
Monto Emisión	:	USD 668.0 MM	ISIN Code	USP3579EAS65
En Circulación	:	USD 668.0 MM		
Fecha Emisión	:	29-abr-13		
Fecha de Vencimiento	:	18-abr-24		
Tasa de Interés	:	5.875%		
			AÑO 2019	
		Al 07/06/2019	Menor	Mayor
Valor del Mercado	:	→ 101.00%	95.50%	108.71%



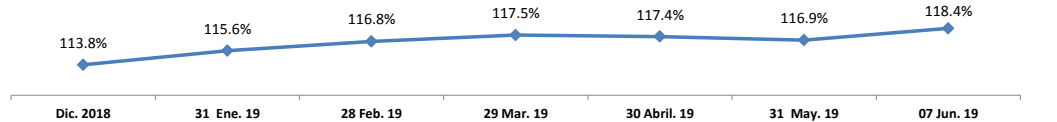
Monto Emisión	:	USD 544.9 MM	ISIN Code	US25714PCF36
En Circulación	:	USD 544.9 MM		
Fecha Emisión	:	8-may-14		
Fecha de Vencimiento	:	30-abr-44		
Tasa de Interés	:	7.45%		
			AÑO 2019	
		Al 07/06/2019	Menor	Mayor
Valor del Mercado	:	↑ 114.69%	104.24%	114.94%



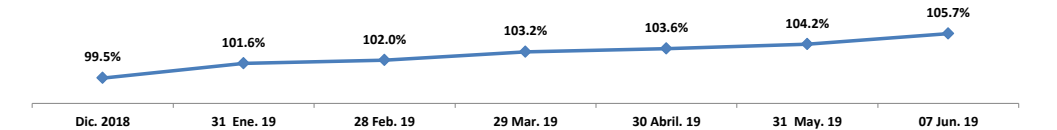
Monto Emisión	:	USD1,152.51 MM	ISIN Code	USP3579EAH01
En Circulación	:	USD1,152.51 MM		
Fecha Emisión	:	7-may-10		
Fecha de Vencimiento	:	6-may-21		
Tasa de Interés	:	7.5%		
			AÑO 2019	
		Al 07/06/2019	Menor	Mayor
Valor del Mercado	:	→ 108.96%	106.84%	109.40%



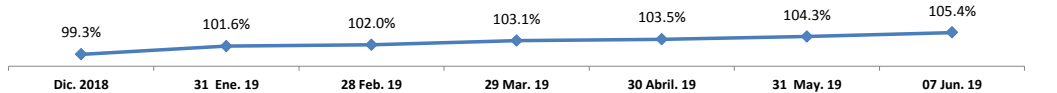
Monto Emisión	:	USD300.0 MM	ISIN Code	USP3579EAG28
En Circulación	:	USD300.0 MM		
Fecha Emisión	:	21-mar-06		
Fecha de Vencimiento	:	20-abr-27		
Tasa de Interés	:	8.625%		
			AÑO 2019	
		Al 07/06/2019	Menor	Mayor
Valor del Mercado	:	↑ 118.39%	114.45%	118.39%



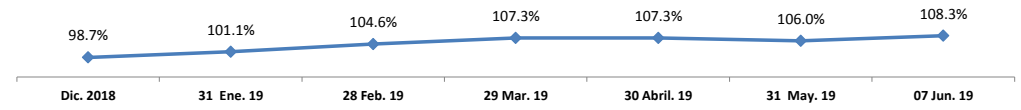
Monto Emisión	:	USD731.6 MM	ISIN Code	US25714PCV85
En Circulación	:	USD731.6 MM		
Fecha Emisión	:	5-feb-15		
Fecha de Vencimiento	:	27-ene-25		
Tasa de Interés	:	5.5%		
			AÑO 2019	
		Al 07/06/2019	Menor	Mayor
Valor del Mercado	:	↑ 105.71%	99.31%	105.71%



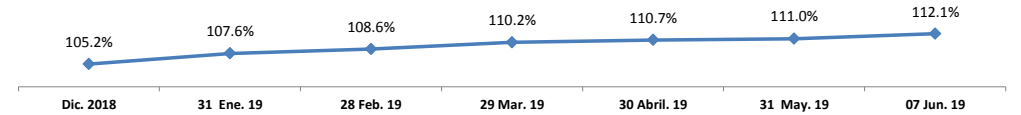
Monto Emisión	:	USD768.4MM	ISIN Code	USP3579EBD87
En Circulación	:	USD768.4MM		
Fecha Emisión	:	5-feb-15		
Fecha de Vencimiento	:	27-ene-25		
Tasa de Interés	:	5.5%		
			AÑO 2019	
		Al 07/06/2019	Menor	Mayor
Valor del Mercado	:	↑ 105.41%	99.25%	105.41%



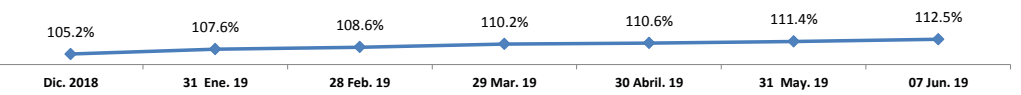
Monto Emisión	:	USD906.5 MM	ISIN Code	US25714PCW68
En Circulación	:	USD906.5 MM		
Fecha Emisión	:	5-feb-15		
Fecha de Vencimiento	:	27-ene-45		
Tasa de Interés	:	6.85%		
			AÑO 2019	
		Al 07/06/2019	Menor	Mayor
Valor del Mercado	:	↑ 108.27%	98.59%	108.91%



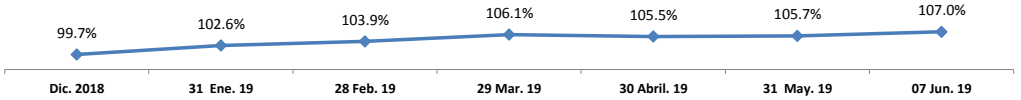
Monto Emisión	:	USD1,039.2 MM	ISIN Code	USP3579EBK21
En Circulación	:	USD1,039.2 MM		
Fecha Emisión	:	8-feb-16		
Fecha de Vencimiento	:	29-ene-26		
Tasa de Interés	:	6.87%		
			AÑO 2019	
		Al 07/06/2019	Menor	Mayor
Valor del Mercado	:	↑ 112.14%	105.04%	112.14%



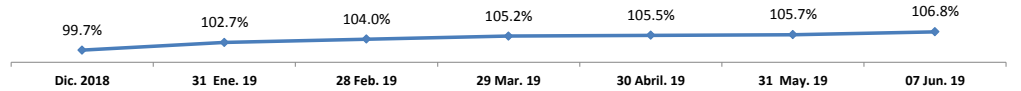
Monto Emisión	:	USD460.8 MM	ISIN Code	US25714PDJ49
En Circulación	:	USD460.8 MM		
Fecha Emisión	:	8-feb-16		
Fecha de Vencimiento	:	29-ene-26		
Tasa de Interés	:	6.87%		
			AÑO 2019	
		Al 07/06/2019	Menor	Mayor
Valor del Mercado	:	↑ 112.46%	105.07%	112.46%



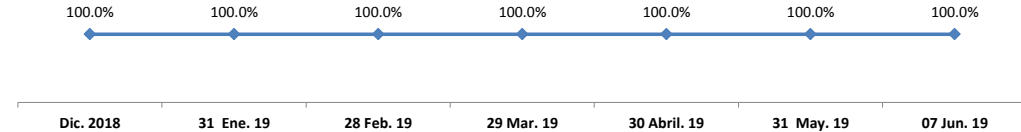
Monto Emisión	:	USD633.6MM	ISIN Code	US25714PDT21
En Circulación	:	USD633.6MM		
Fecha Emisión	:	1-feb-17		
Fecha de Vencimiento	:	25-ene-27		
Tasa de Interés	:	5.95%		
			AÑO 2019	
		Al 07/06/2019	Menor	Mayor
Valor del Mercado	:	↑ 107.00%	99.67%	107.00%



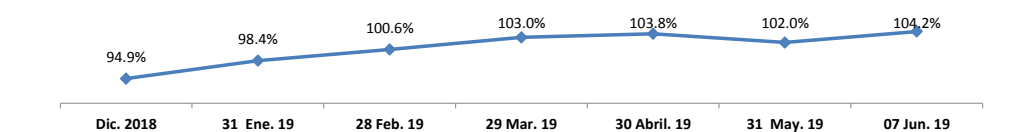
Monto Emisión	:	USD1,066.4 MM	ISIN Code	USP3579EBV85
En Circulación	:	USD1,066.4 MM		
Fecha Emisión	:	1-feb-17		
Fecha de Vencimiento	:	25-ene-27		
Tasa de Interés	:	5.95%		
			AÑO 2019	
		Al 07/06/2019	Menor	Mayor
Valor del Mercado	:	↑ 106.83%	99.62%	106.15%



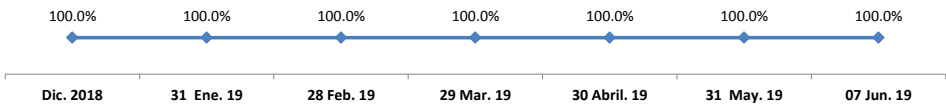
Monto Emisión	:	DOP27,784.8 MM	ISIN Code	USP3579EBZ99
En Circulación	:	DOP27,784.8 MM		
Fecha Emisión	:	16-mar-18		
Fecha de Vencimiento	:	15-feb-23		
Tasa de Interés	:	8.90%		
			AÑO 2019	
		Al 07/06/2019	Menor	Mayor
Valor del Mercado	:	→ 100.00%	100.00%	100.00%



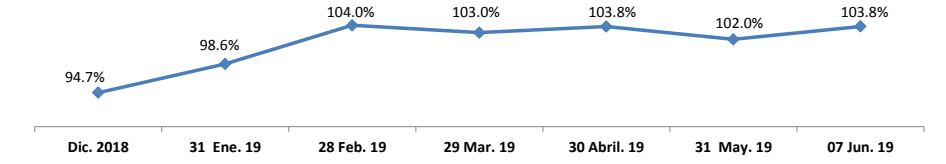
Monto Emisión	:	USD306.9 MM	ISIN Code	US25714PDW59
En Circulación	:	USD306.9 MM		
Fecha Emisión	:	16-mar-18		
Fecha de Vencimiento	:	15-feb-48		
Tasa de Interés	:	6.50%		
			AÑO 2019	
		Al 07/06/2019	Menor	Mayor
Valor del Mercado	:	↑ 104.21%	94.73%	105.19%



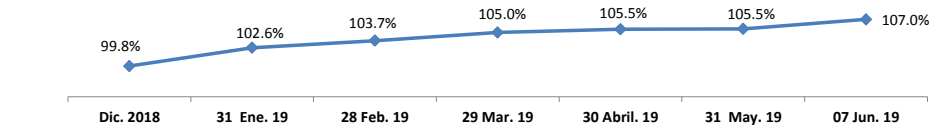
Monto Emisión	:	DOP12,215.2 MM	ISIN Code	US25714PDX33
En Circulación	:	DOP12,215.2 MM		
Fecha Emisión	:	16-mar-18		
Fecha de Vencimiento	:	15-feb-23		
Tasa de Interés	:	8.90%		
			AÑO 2019	
		Al 07/06/2019	Menor	Mayor
Valor del Mercado	:	➔ 100.00%	100.00%	100.00%



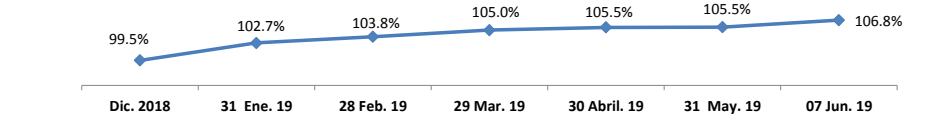
Monto Emisión	:	USD693.1MM	ISIN Code	USP3579EBY25
En Circulación	:	USD693.1MM		
Fecha Emisión	:	16-mar-18		
Fecha de Vencimiento	:	15-feb-48		
Tasa de Interés	:	6.50%		
			AÑO 2019	
		Al 07/06/2019	Menor	Mayor
Valor del Mercado	:	↑ 103.82%	94.58%	105.17%



Monto Emisión	:	USD434.0 MM	ISIN Code	US25714PDZ80
En Circulación	:	USD434.0 MM		
Fecha Emisión	:	20-jul-18		
Fecha de Vencimiento	:	19-jul-28		
Tasa de Interés	:	6.00%		
			AÑO 2019	
		Al 07/06/2019	Menor	Mayor
Valor del Mercado	:	↑ 107.02%	99.69%	107.02%



Monto Emisión	:	USD866.0MM	ISIN Code	USP3579ECB13
En Circulación	:	USD866.0MM		
Fecha Emisión	:	20-jul-18		
Fecha de Vencimiento	:	19-jul-28		
Tasa de Interés	:	6.00%		
			AÑO 2019	
		Al 07/06/2019	Menor	Mayor
Valor del Mercado	:	↑ 106.81%	99.66%	106.81%



FUENTES: [Bloomberg Professional Service](#) <http://bancentral.gov.do/> <https://www.bves.com.sv> <https://www.bourse.lu/search> <http://www.bolsard.com>

Nota General: Todas las variaciones son semanales.