

INDICADORES FINANCIEROS Y BURSATILES

Los indicadores con variación 0.0%, no tuvieron cambio en los valores respecto a la semana anterior.

Nombre\Fecha	TASAS DE REFERENCIA CLAVE				
	8-ene.	1 mes	3 meses	6 meses	1 año
Fondos Reserva Federal EUA	0.250%	0.250%	0.250%	0.250%	1.750%
PRIME en EUA	3.250%	3.250%	3.250%	3.250%	4.750%
Desempleo en EUA	6.700%	6.700%	7.800%	11.100%	3.500%
EURIBOR A 30 Dias	-0.555%	-0.552%	-0.526%	-0.503%	-0.460%
EURIBOR A 90 Dias	-0.550%	-0.545%	-0.509%	-0.435%	-0.391%
EURIBOR A 360 Dias	-0.510%	-0.507%	-0.463%	-0.280%	-0.243%
LIBOR A 30 Dias	0.126%	0.148%	0.145%	0.175%	1.670%
LIBOR A 90 Dias	0.224%	0.221%	0.224%	0.275%	1.843%

Sin Cambio Aumento Reducción

Plazo	BONOS DE TESORO EUA	
	Tasa Rend.	Δ%
3 meses	0.07	21.78%
6 meses	0.08	0.00%
1 año	0.10	-7.31%
2 años	0.13	9.74%
3 años	0.22	32.69%
5 años	0.48	33.95%
7 años	0.81	25.88%
10 años	1.12	22.13%
30 años	1.87	13.89%

viernes, 08 de enero de 2021

MERCADOS DE VALORES		
Indice- País	8-ene.	Δ%
DOW JONES INDUS- EUA	31,097.97	1.61%
S&P 500- EUA	3,824.68	1.83%
NASDAQ COMPX- EUA	13,201.98	2.43%
FTSE 100- Gran Bretaña	6,873.26	6.39%
DAX- Alemania	14,049.53	3.07%
CAC 40- Francia	5,706.88	2.80%
MADX- España	839.31	4.27%
NIKKEI 225- Japón	28,139.03	5.51%
HANG SENG-Hong Kong	27,878.22	2.38%
SHANGHAI SE COMPX-China	3,570.11	2.79%
MEXBOL- México	46,729.30	6.04%
MERVAL- Argentina	51,673.77	-1.29%
BOVESPA- Brasil	125,076.60	5.98%
IGPA- Chile	22,813.87	10.01%
BNVCR- Costa Rica	7,691.22	0.01%
BVPSI- Panamá	365.27	2.49%

TASA CAMBIO (Valor de 1 USD en Otras Monedas)		
Monedas\Fecha	8-ene.	Δ%
EURO- Unión Europea	0.8185	-0.01%
GBP- Gran Bretaña	0.7371	0.72%
RUBLO- Rusia	74.1337	0.33%
FRANCO-Suiza	0.8855	0.03%
DOLAR- Canadá	1.2702	-0.18%
YEN- Japón	103.9400	0.67%
YUAN- China	6.4746	-0.81%
DOLAR- Hong Kong	7.7562	0.04%
RUPIA- India	73.2450	0.25%
PESO- México	20.0151	0.51%
REAL-Brasil	5.4212	4.28%
PESO- Argentina	85.1227	2.76%
PESO- Chile	710.6800	-0.47%
BOLIVAR F- Venezuela	248520.9688	0.00%
GOURDE- Haití	73.2014	0.46%
BALBOA- Panamá	1.0000	0.00%
CORDOBA- Nicaragua	34.8791	-0.22%
COLON- El Salvador	8.7500	0.00%
COLON- Costa Rica	615.4600	0.37%
LEMPIRAS- Honduras	24.1408	0.07%
QUETZAL- Guatemala	7.7982	0.09%



FUTUROS DE MATERIAS PRIMAS		
Nombre	USD\$	Δ%
ORO (Onza Troy)	1,849.01	-2.60%
PLATA (Onza Troy)	25.42	-3.71%
ALUMINIO (Tonelada Métrica)	2,024.00	2.55%
COBRE (Tonelada Métrica)	8,098.67	4.39%
CRUDO WTI (Barril)	52.24	7.67%
CRUDO OPEP (Barril)	26.54	0.00%
CRUDO BRENT (Barril)	51.26	0.00%
GASOLINA FUTURO (Galón)	1.54	9.38%
CACAO (Tonelada Métrica)	2,516.00	-3.34%
AZUCAR (Quintal Métrico)	34.39	0.71%
CAFÉ (Quintal Métrico)	272.71	-3.55%
MAIZ (Quintal)	19.55	2.53%
SOYA GRANEL (Quintal Mét.)	50.45	4.86%
TRIGO CBT* (Quintal Métrico)	23.44	-0.27%
Niquel (Tonelada Métrica)	17,613.50	6.40%

Indicadores Bancarios

Prom. Mes Tasas Activas Nominales Bancos Múltiples Al 08 enero 2021		Δ%
0-90 d	10.66%	5.55%
91-180 d	8.18%	-3.28%
181-360 d	8.56%	1.49%
361 d- 2 Años	11.75%	13.46%
Prom. Pond.	10.28%	4.39%

Tasas de Referencia Locales			
Nombre	Nivel	Acum.08/Ene./2021	
INTERBANCARIA	4.22%	RDS\$2,270.9 MM	
Tasas de Interés Facilidades Permanentes 2020, (En % Anual)			
Tasas de Política		Contracción	Expansión
31-dic.-20	3.00%	(+) 0.50 puntos porcentuales	(-) 0.50 puntos porcentuales
		2.50%	3.50%

Nota: A partir del 20 de diciembre de 2012, la Junta Monetaria autorizó las operaciones de Contracción y Expansión, dando inicio el 4 de febrero de 2013.

Prom. Mes Tasas Pasivas Nominales Bancos Múltiples Al 08 Enero 2021		Δ%
0-30 d	1.32%	-34.77%
31-60 d	2.69%	-0.09%
61-90 d	3.25%	-8.79%
91-180 d	3.27%	-17.31%
181-360 d	3.36%	-5.99%
Prom. Pond.	2.56%	-17.53%

Letras Banco Central Adjudicadas (al 06 enero 2021)			
Plazo a vencimiento	Precio	MM RD\$	Rend. Prom.
91 d	98.46%	540.00	6.09%
133 d	97.75%	150.00	6.19%
175 d	96.82%	785.30	6.62%
301 d	94.39%	626.00	7.06%
Total	96.86%	2,101.30	6.49%

Tasas de Cambio USD/RD\$ (Al 08 Enero 2021)		
TIPO	Compra	Venta
BANCOS COMERCIALES	58.2209	58.4311
AGENTES DE CAMBIO	58.0963	58.3085

Resumen General de Mercado Bursátil
08 de Enero de 2021

Operaciones del Día 8 de Enero de 2021				
Mercado	Transado USD	USD Equivalente DOP	Transado DOP	Total Transado DOP
Mercado de Renta Fija	425,492.89	24,856,613.85	676,443,882.83	701,300,496.68
Mdo. Secundario RF	425,492.89	24,856,613.85	676,443,882.83	701,300,496.68
Mercado de Renta Variable	5,683,734.26	332,034,661.49	3,230,973.39	335,265,634.88
Mdo. Primario RV	4,195,852.01	245,114,961.06	0.00	245,114,961.06
Mdo. Secundario RV	1,487,882.25	86,919,700.43	3,230,973.39	90,150,673.82
Total Día	6,109,227.15	356,891,275.34	679,674,856.22	1,036,566,131.56

Acumulado de la Semana 8 de Enero de 2021 al 10 de Enero de 2021				
Mercado	Transado USD	USD Equivalente DOP	Transado DOP	Total Transado DOP
Mercado de Renta Fija	1,106,437.57	64,565,290.01	1,261,152,650.79	1,325,717,940.80
Mdo. Secundario RF	1,106,437.57	64,565,290.01	1,261,152,650.79	1,325,717,940.80
Mercado de Renta Variable	44,361,855.35	2,587,999,406.42	235,010,441.82	2,823,009,848.24
Mdo. Primario RV	32,436,807.47	1,892,294,105.13	172,986,621.78	2,065,280,726.91
Mdo. Secundario RV	11,925,047.88	695,705,301.29	62,023,820.04	757,729,121.33
Total Semana	45,468,292.92	2,652,564,696.43	1,496,163,092.61	4,148,727,789.04

Acumulado en el Mes Enero 2021				
Mercado	Transado USD	USD Equivalente DOP	Transado DOP	Total Transado DOP
Mercado de Renta Fija	1,106,437.57	64,565,290.01	1,261,152,650.79	1,325,717,940.80
Mdo. Secundario RF	1,106,437.57	64,565,290.01	1,261,152,650.79	1,325,717,940.80
Mercado de Renta Variable	44,361,855.35	2,587,999,406.42	235,010,441.82	2,823,009,848.24
Mdo. Primario RV	32,436,807.47	1,892,294,105.13	172,986,621.78	2,065,280,726.91
Mdo. Secundario RV	11,925,047.88	695,705,301.29	62,023,820.04	757,729,121.33
Total Mes	45,468,292.92	2,652,564,696.43	1,496,163,092.61	4,148,727,789.04

Acumulado en el Año 2021				
Mercado	Transado USD	USD Equivalente DOP	Transado DOP	Total Transado DOP
Mercado de Renta Fija	1,106,437.57	64,565,290.01	1,261,152,650.79	1,325,717,940.80
Mdo. Secundario RF	1,106,437.57	64,565,290.01	1,261,152,650.79	1,325,717,940.80
Mercado de Renta Variable	44,361,855.35	2,587,999,406.42	235,010,441.82	2,823,009,848.24
Mdo. Primario RV	32,436,807.47	1,892,294,105.13	172,986,621.78	2,065,280,726.91
Mdo. Secundario RV	11,925,047.88	695,705,301.29	62,023,820.04	757,729,121.33
Total Año	45,468,292.92	2,652,564,696.43	1,496,163,092.61	4,148,727,789.04

Nota: RF: No Incluye Creadores de Mercado del Ministerio de Hacienda.

Comparativo Volumen Transado RF Bursátil por Año y por Mercado YTD
08 de Enero de 2021

Renta Fija	Mercado Primario	%	Mercado Secundario	%	Total	%
2021	0.00	0	1,325,717,940.80	100	1,325,717,940.80	100
2020	0.00	0	1,118,936,365.00	100	1,118,936,365.00	100
Variación \$	0.00	0	206,781,575.80	0	206,781,575.80	0
Variación %	0.00%	0	18.48%	0	18.48%	0
Renta Variable	Mercado Primario	%	Mercado Secundario	%	Total	%
2021	2,065,280,726.91	73.16	757,729,121.33	26.84	2,823,009,848.23	100
2020	100,181,796.00	10.4	863,152,896.56	89.6	963,334,692.56	100
Variación \$	1,965,098,930.91	0	(105,423,775.23)	0	1,859,675,155.67	0
Variación %	1,961.53%	0	(12.21)%	0	193.05%	0
Total	Mercado Primario	%	Mercado Secundario	%	Total	%
2021	2,065,280,726.91	49.78	2,083,447,062.13	50.22	4,148,727,789.03	100
2020	100,181,796.00	4.81	1,982,089,261.56	95.19	2,082,271,057.56	100
Variación \$	1,965,098,930.91	0	101,357,800.57	0	2,066,456,731.47	0
Variación %	1,961.53%	0	5.11%	0	99.24%	0

Nota: RF: No Incluye Creadores de Mercado del Ministerio de Hacienda

Renta Fija

Mercado Secundario los 15 Títulos más Transados en el Mes

Al 08 de Enero de 2021

Nemotecnico	Rueda	Cód. ISIN	Cód. Emisor	Mon.	Fecha Emi.	Fecha Venc.	Fecha Ult. Oper.	Días Venc.	Frec. Pago	Tasa Cupón	Cant. Oper.	Volum. Acum.	Equiv en DOP
MH12030	MAYO	DO1005207217	SEH	DOP	11/01/2020	11/01/2030	08/01/2021	3286	2	10.375	4	575,239,908.29	575,239,908.29
MHUS2040	MAYO	DO1005208322	SEH	USD	24/07/2020	24/07/2040	08/01/2021	7032	2	6.750	3	342,260.62	19,994,317.80
NO170125	MAYO	DO1002218621	BCRD	DOP	17/01/2018	17/01/2025	05/01/2021	1471	2	10.500	2	87,711,802.53	87,711,802.53
NO261121	MAYO	DO1002219322	BCRD	DOP	26/11/2018	26/11/2021	06/01/2021	322	2	10.000	2	6,248,359.67	6,248,359.67
VF1RDV01	MAYO	DO1014200112	FOMERD	DOP	28/12/2016	28/12/2028	08/01/2021	2176	2	10.500	2	101,203,974.54	101,203,974.54
MH32028	MAYO	DO1005206516	SEH	DOP	10/08/2018	11/08/2028	07/01/2021	2769	2	10.750	2	5,859,463.25	5,859,463.25
BSRD2021	MAYO	USP3579EAH01	SEH	USD	06/05/2010	06/05/2021	06/01/2021	118	2	7.500	2	599,971.37	34,986,790.47
BSRD2032	MAYO	USP3579EHC82	SEH	USD	23/09/2020	23/09/2032	08/01/2021	4211	2	4.875	2	83,232.27	4,862,296.04
BC1DPP17	MAYO	DO2014301710	DPP	USD	31/03/2017	31/03/2027	06/01/2021	2273	3	6.250	2	40,311.31	2,350,717.76
BC1DPP47	MAYO	DO2014304714	DPP	USD	17/08/2017	17/08/2027	06/01/2021	2412	3	6.000	2	40,662.00	2,371,167.93
BC4UCA01	MAYO	DO2012704121	UNICA	DOP	30/09/2019	30/09/2023	06/01/2021	995	4	9.250	1	814,370.39	814,370.39
BC4UCA02	MAYO	DO2012704220	UNICA	DOP	30/09/2019	30/09/2023	06/01/2021	995	2	9.250	1	832,607.43	832,607.43
BCBPAR01	MAYO	DO2006804127	PARVA	DOP	04/10/2019	04/10/2023	05/01/2021	1000	4	9.250	1	2,012,520.55	2,012,520.55
CO1024	MAYO	DO1002217425	BCRD	DOP	04/10/2017	04/10/2024	05/01/2021	1366	2	10.500	1	57,151,158.31	57,151,158.31
NO170524	MAYO	DO1002217227	BCRD	DOP	17/05/2017	17/05/2024	05/01/2021	1226	2	11.000	1	255,473,862.20	255,473,862.20

Renta Variable

Mercado Secundario los 15 Títulos más Transados en el Mes

Al 08 de Enero de 2021

Nemotecnico	Rueda	Cód. ISIN	Cód. Emisor	Mon.	Fecha Emi.	Fecha Venc.	Fecha Ult. Oper.	Días Venc.	Frec. Pago	Cant. Oper.	Volum. Acum.	Equivalente en DOP
CP1FIU01	REVA	DO801580012	FICIU	USD	31/08/2018	31/08/2033	08/01/2021	4618	3	58	7,083,000.20	413,268,879.65
CP1EX201	REVA	DO801600012	FEXCEL2	USD	20/02/2019	20/02/2029	07/01/2021	2965	3	14	427,694.26	24,974,569.95
CP1IF201	REVA	DO801820012	JMMBFC2	USD	23/03/2020	23/03/2035	08/01/2021	5187	3	11	2,646,844.60	154,377,164.74
VF1RICO1	REVA	DO901680011	VF RICA	DOP	27/09/2019	27/09/2049	08/01/2021	10489	12	11	2,388,832.70	2,388,832.70
CP1EXC08	REVA	DO801370082	FEXCEL1	USD	28/09/2016	02/03/2026	08/01/2021	1876	3	5	1,456,779.62	84,951,022.80
CP1GAM01	REVA	DO801330012	FRFGAM	DOP	12/05/2015	12/05/2025	08/01/2021	1582	12	4	356,275.38	356,275.38
CP1GUC01	REVA	DO801560012	FRFGAM	DOP	11/07/2018	11/07/2023	06/01/2021	911	4	4	54,144,939.94	54,144,939.94
VF1GPA01	REVA	DO901570012	FGPAT	USD	13/03/2019	13/03/2034	07/01/2021	4812	3	4	122,100.00	7,131,546.81
CP1FIO1	REVA	DO801390012	JMMBFC1	USD	29/07/2016	29/07/2026	08/01/2021	2028	3	3	85,380.99	4,980,072.58
CP2GAM01	REVA	DO801380012	FDSGAM	USD	15/12/2015	15/12/2030	05/01/2021	3628	12	2	103,248.21	6,022,044.77
CP1FCP02	REVA	DO801310022	FICRCP	DOP	08/08/2016	23/03/2025	07/01/2021	1535	4	2	2,239,075.66	2,239,075.66
CP1ADV01	REVA	DO801440012	FADVCE1	DOP	31/05/2017	31/05/2027	08/01/2021	2329	7	1	2,894,696.36	2,894,696.36

OFERTA BONOS DEUDA INTERNA DEL ESTADO DOMINICANO

Referencia Bono	Fecha de Emisión	Fecha de Vencimiento	Cupón	Moneda	Monto Autorizado	Monto Colocado	Reembolsado	Monto en Circulación 30-nov.-2020
TOTAL					495,109.75	141,671.46	-	141,671.46
Total DOP				DOP				
Total USD					8,506.28	2,434.00	-	2,434.00
2012-14-0003 (Ley No. 175-12)	31-jul.-2012	31-jul.-2023	Fija 7%	USD	500.00	500.00	-	500.00
MH-USD2027 (Ley 687-16)	15-dic.-2016	5-mar.-2027	Fija 6%	USD	100.00	95.00	-	95.00
MH-USD2026 (Ley No. 493-19)	27-dic.-2019	27-dic.-2026	Fija 6.55%	USD	600.00	600.00	-	600.00
MH-USD2029 (Ley No. 512-19)	26-jun.-2020	26-jun.-2029	Fija 6.95%	USD	495.00	489.00	-	489.00
MH-USD2040 (Ley No. 512-19)*	24-jul.-2020	24-jul.-2040	Fija 6.75%	USD	6,811.28	750.00	-	750.00

Bonos Internos Plan de Recapitalización del Banco Central (Ley No. 167-07)
 Bonos Internos Subastas Ministerio de Hacienda durante 2010 (Ley No. 366-09)
 Bonos Internos Subastas Ministerio de Hacienda durante 2012 (Ley No. 361-11)
 Bonos Internos Subastas Ministerio de Hacienda durante 2013 (Ley No. 58-13)
 Intern
 Bonos Internos Subastas Ministerio de Hacienda durante 2016 (Ley No. 331-15)
 Bonos Internos Subastas Ministerio de Hacienda durante 2017 (Ley No. 693-16)

Fuente: Dirección General de Crédito Público.

Informaciones Extraídas Luxembourg Stock Exchange

Bonos Soberanos del Estado Dominicano (Partida No Renegociada)

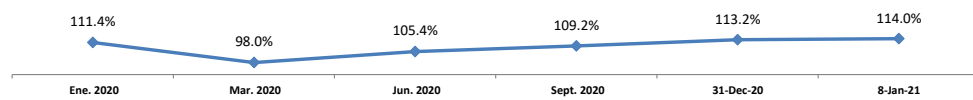


Monto Emisión : **USD 641.0 MM** **ISIN Code** **USP3579EAD96** **Perimio** **23/01/2018**

Monto Emisión : **USD 163.5 MM** **ISIN Code** **US25714PBZ09**

En Circulación	:	USD 163.5 MM
Fecha Emisión	:	21-nov.-13
Fecha de Vencimiento	:	28-ene.-24
Tasa de Interés	:	6.60%

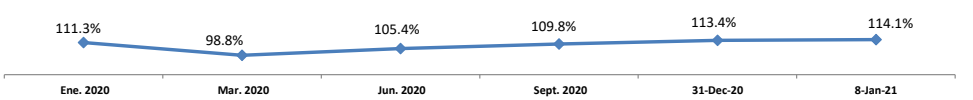
		AÑO 2020	
		Menor	Mayor
Valor del Mercado	:	↑ 113.98%	114.41%



Monto Emisión : **USD 336.5 MM** **ISIN Code** **USP3579EAT49**

En Circulación	:	USD 336.5 MM
Fecha Emisión	:	21-nov.-13
Fecha de Vencimiento	:	28-ene.-24
Tasa de Interés	:	6.60%

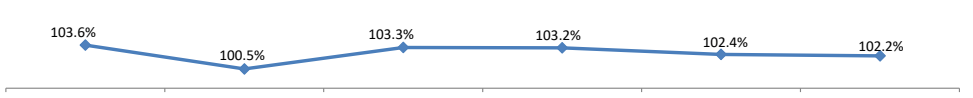
		AÑO 2020	
		Menor	Mayor
Valor del Mercado	:	↑ 114.05%	114.45%



Monto Emisión : **USD 347.5 MM** **ISIN Code** **US25714PAK49**

En Circulación	:	USD 347.5 MM
Fecha Emisión	:	1-ago.-11
Fecha de Vencimiento	:	6-may.-21
Tasa de Interés	:	7.5%

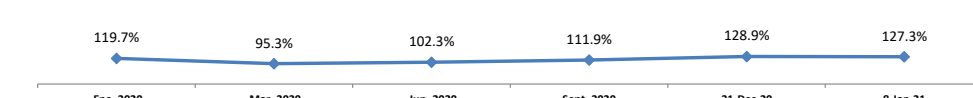
		AÑO 2020	
		Menor	Mayor
Valor del Mercado	:	↓ 102.20%	102.45%



Monto Emisión : **USD 955.1 MM** **ISIN Code** **USP3579EAY34**

En Circulación	:	USD 955.1 MM
Fecha Emisión	:	8-may.-14
Fecha de Vencimiento	:	30-abr.-44
Tasa de Interés	:	7.45%

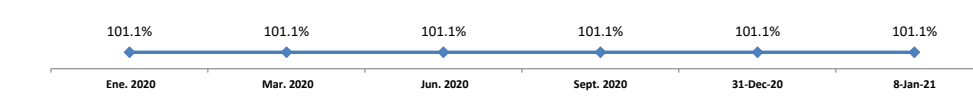
		AÑO 2020	
		Menor	Mayor
Valor del Mercado	:	↓ 127.32%	130.05%



Monto Emisión : **USD 331.98 MM** **ISIN Code** **US25714PBY34**

En Circulación	:	USD 331.9 MM
Fecha Emisión	:	29-abr.-13
Fecha de Vencimiento	:	18-abr.-24
Tasa de Interés	:	5.875%

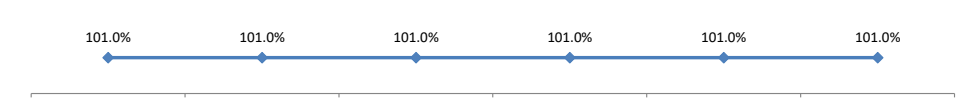
		AÑO 2020	
		Menor	Mayor
Valor del Mercado	:	→ 101.11%	101.15%



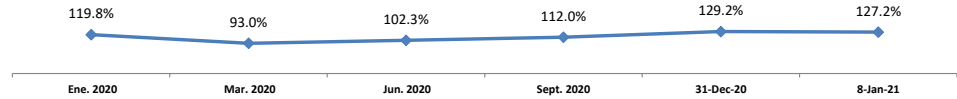
Monto Emisión : **USD 668.0 MM** **ISIN Code** **USP3579EAS65**

En Circulación	:	USD 668.0 MM
Fecha Emisión	:	29-abr.-13
Fecha de Vencimiento	:	18-abr.-24
Tasa de Interés	:	5.875%

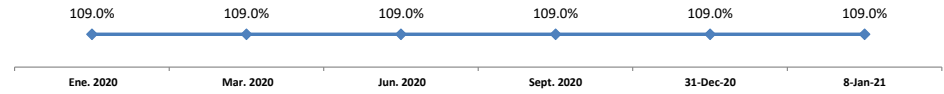
		AÑO 2020	
		Menor	Mayor
Valor del Mercado	:	→ 101.00%	108.71%



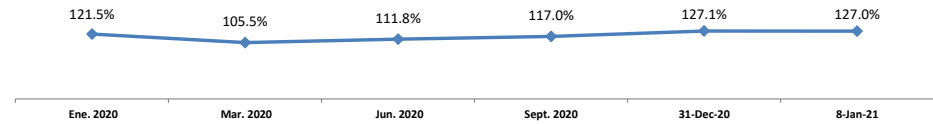
Monto Emisión	:	USD 544.9 MM	ISIN Code	US25714PCF36
En Circulación	:	USD 544.9 MM		
Fecha Emisión	:	8-may.-14		
Fecha de Vencimiento	:	30-abr.-44		
Tasa de Interés	:	7.45%	AÑO 2020	
		Al 08/01/2021	Menor	Mayor
Valor del Mercado	:	127.22%	127.22%	130.34%



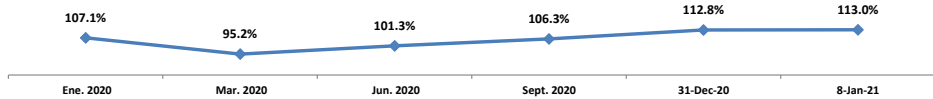
Monto Emisión	:	USD1,152.51 MM	ISIN Code	USP3579EAH01
En Circulación	:	USD1,152.51 MM		
Fecha Emisión	:	7-may.-10		
Fecha de Vencimiento	:	6-may.-21		
Tasa de Interés	:	7.5%	AÑO 2020	
		Al 08/01/2021	Menor	Mayor
Valor del Mercado	:	108.96%	106.84%	109.40%



Monto Emisión	:	USD300.0 MM	ISIN Code	USP3579EAG28
En Circulación	:	USD300.0 MM		
Fecha Emisión	:	21-mar.-06		
Fecha de Vencimiento	:	20-abr.-27		
Tasa de Interés	:	8.625%	AÑO 2020	
		Al 08/01/2021	Menor	Mayor
Valor del Mercado	:	126.96%	126.96%	127.28%



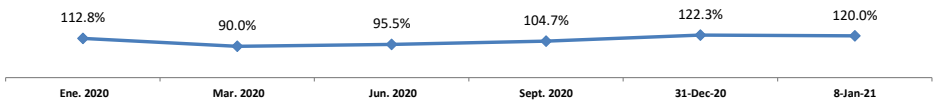
Monto Emisión	:	USD731.6 MM	ISIN Code	US25714PCV85
En Circulación	:	USD731.6 MM		
Fecha Emisión	:	5-feb.-15		
Fecha de Vencimiento	:	27-ene.-25		
Tasa de Interés	:	5.5%	AÑO 2020	
		Al 08/01/2021	Menor	Mayor
Valor del Mercado	:	112.97%	112.79%	113.71%



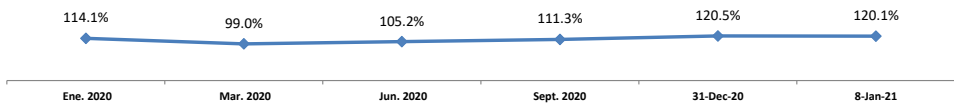
Monto Emisión	:	USD768.4MM	ISIN Code	USP3579EBD87
En Circulación	:	USD768.4MM		
Fecha Emisión	:	5-feb.-15		
Fecha de Vencimiento	:	27-ene.-25		
Tasa de Interés	:	5.5%	AÑO 2020	
		Al 08/01/2021	Menor	Mayor
Valor del Mercado	:	112.75%	112.75%	113.39%



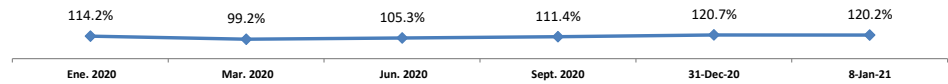
Monto Emisión	:	USD906.5 MM	ISIN Code	US25714PCW68
En Circulación	:	USD906.5 MM		
Fecha Emisión	:	5-feb.-15		
Fecha de Vencimiento	:	27-ene.-45		
Tasa de Interés	:	6.85%	AÑO 2020	
		Al 08/01/2021	Menor	Mayor
Valor del Mercado	:	119.98%	119.98%	123.38%



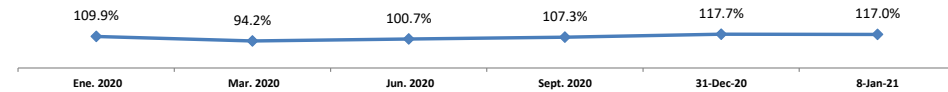
Monto Emisión	:	USD1,039.2 MM	ISIN Code	USP3579EBK21
En Circulación	:	USD1,039.2 MM		
Fecha Emisión	:	8-feb.-16		
Fecha de Vencimiento	:	29-ene.-26		
Tasa de Interés	:	6.87%	AÑO 2020	
		Al 08/01/2021	Menor	Mayor
Valor del Mercado	:	120.10%	120.10%	121.23%



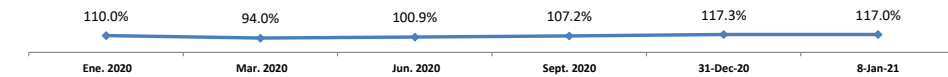
Monto Emisión	:	USD460.8 MM	ISIN Code	US25714PDJ49
En Circulación	:	USD460.8 MM		
Fecha Emisión	:	8-feb.-16		
Fecha de Vencimiento	:	29-ene.-26		
Tasa de Interés	:	6.87%	AÑO 2020	
		Al 08/01/2021	Menor	Mayor
Valor del Mercado	:	↓ 120.20%	120.20%	121.21%



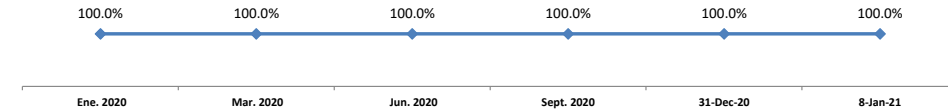
Monto Emisión	:	USD633.6MM	ISIN Code	US25714PDT21
En Circulación	:	USD633.6MM		
Fecha Emisión	:	1-feb.-17		
Fecha de Vencimiento	:	25-ene.-27		
Tasa de Interés	:	5.95%	AÑO 2020	
		Al 08/01/2021	Menor	Mayor
Valor del Mercado	:	↓ 116.97%	116.97%	118.13%



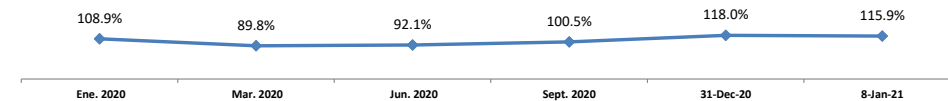
Monto Emisión	:	USD1,066.4 MM	ISIN Code	USP3579EBV85
En Circulación	:	USD1,066.4 MM		
Fecha Emisión	:	1-feb.-17		
Fecha de Vencimiento	:	25-ene.-27		
Tasa de Interés	:	5.95%	AÑO 2020	
		Al 08/01/2021	Menor	Mayor
Valor del Mercado	:	↓ 116.97%	80.95%	117.63%



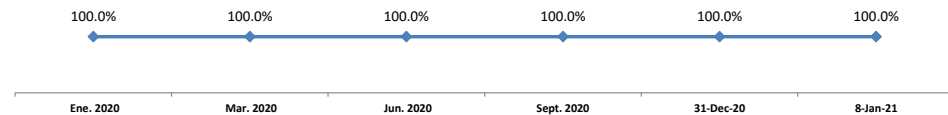
Monto Emisión	:	DOP27,784.8 MM	ISIN Code	USP3579EBZ99
En Circulación	:	DOP27,784.8 MM		
Fecha Emisión	:	16-mar.-18		
Fecha de Vencimiento	:	15-feb.-23		
Tasa de Interés	:	8.90%	AÑO 2020	
		Al 08/01/2021	Menor	Mayor
Valor del Mercado	:	→ 100.00%	100.00%	100.00%



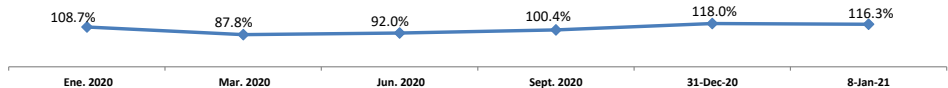
Monto Emisión	:	USD306.9 MM	ISIN Code	US25714PDW59
En Circulación	:	USD306.9 MM		
Fecha Emisión	:	16-mar.-18		
Fecha de Vencimiento	:	15-feb.-48		
Tasa de Interés	:	6.50%	AÑO 2020	
		Al 08/01/2021	Menor	Mayor
Valor del Mercado	:	↓ 115.95%	115.95%	119.03%



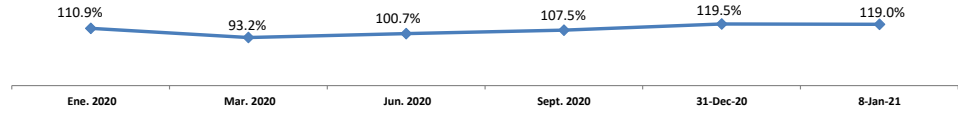
Monto Emisión	:	DOP12,215.2 MM	ISIN Code	US25714PDX33
En Circulación	:	DOP12,215.2 MM		
Fecha Emisión	:	16-mar.-18		
Fecha de Vencimiento	:	15-feb.-23		
Tasa de Interés	:	8.90%	AÑO 2020	
		Al 08/01/2021	Menor	Mayor
Valor del Mercado	:	→ 100.00%	100.00%	100.00%



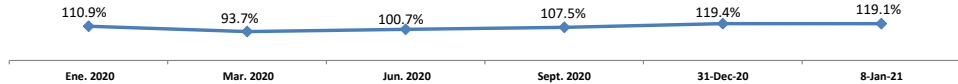
Monto Emisión	:	USD693.1MM	ISIN Code	USP3579EBY25
En Circulación	:	USD693.1MM		
Fecha Emisión	:	16-mar.-18		
Fecha de Vencimiento	:	15-feb.-48		
Tasa de Interés	:	6.50%	AÑO 2020	
		Al 08/01/2021	Menor	Mayor
Valor del Mercado	:	↓ 116.28%	116.24%	118.99%



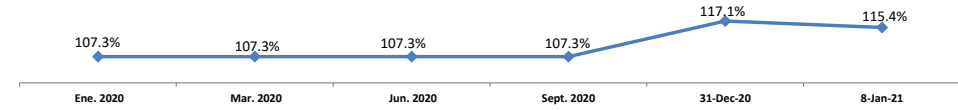
Monto Emisión	:	USD434.0 MM	ISIN Code	US25714PDZ80
En Circulación	:	USD434.0 MM		
Fecha Emisión	:	20-jul.-18		
Fecha de Vencimiento	:	19-jul.-28		
Tasa de Interés	:	6.00%	Menor	Mayor
		Al 08/01/2021	Menor	Mayor
Valor del Mercado	:	118.95%	118.95%	120.84%



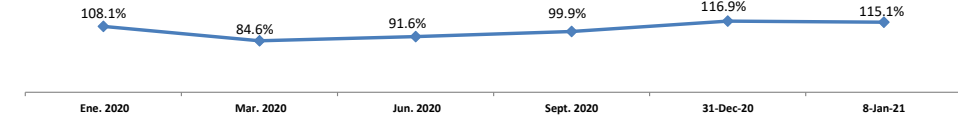
Monto Emisión	:	USD866.0 MM	ISIN Code	USP3579ECB13
En Circulación	:	USD866.0 MM		
Fecha Emisión	:	20-jul.-18		
Fecha de Vencimiento	:	19-jul.-28		
Tasa de Interés	:	6.00%	Menor	Mayor
		Al 08/01/2021	Menor	Mayor
Valor del Mercado	:	119.12%	119.12%	120.19%



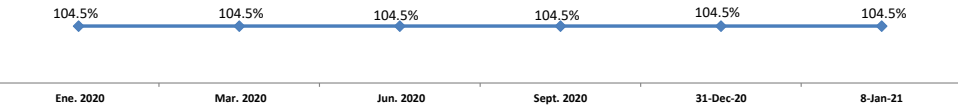
Monto Emisión	:	USD451.6 MM	ISIN Code	US25714PEB04
En Circulación	:	USD451.6 MM		
Fecha Emisión	:	14-jun.-19		
Fecha de Vencimiento	:	5-jun.-49		
Tasa de Interés	:	6.40%	AÑO 2020	Mayor
		Al 08/01/2021	Menor	Mayor
Valor del Mercado	:	115.37%	115.37%	118.37%



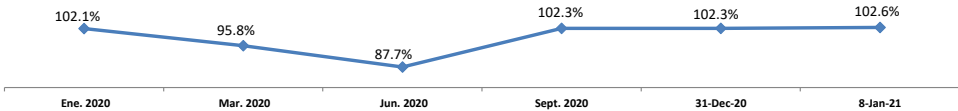
Monto Emisión	:	USD1,048.4 MM	ISIN Code	USP3579ECE51
En Circulación	:	USD1,048.4 MM		
Fecha Emisión	:	14-jun.-19		
Fecha de Vencimiento	:	5-jun.-49		
Tasa de Interés	:	6.40%	AÑO 2020	Mayor
		Al 08/01/2021	Menor	Mayor
Valor del Mercado	:	115.12%	115.16%	118.07%



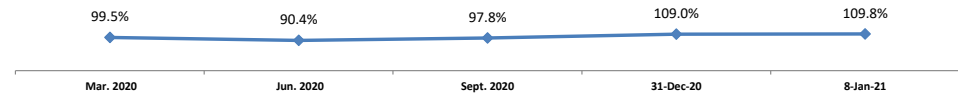
Monto Emisión	:	DOP16,083.1 MM	ISIN Code	US25714PEA21
En Circulación	:	DOP16,083.1 MM		
Fecha Emisión	:	14-jun.-19		
Fecha de Vencimiento	:	5-jun.-26		
Tasa de Interés	:	9.75%	AÑO 2020	Mayor
		Al 08/01/2021	Menor	Mayor
Valor del Mercado	:	104.54%	100.00%	105.67%



Monto Emisión	:	DOP51,939.9 MM	ISIN Code	USP3579ECD78
En Circulación	:	DOP51,939.9 MM		
Fecha Emisión	:	14-jun.-19		
Fecha de Vencimiento	:	5-jun.-26		
Tasa de Interés	:	9.75%	AÑO 2020	Mayor
		Al 08/01/2021	Menor	Mayor
Valor del Mercado	:	102.59%	87.70%	102.60%



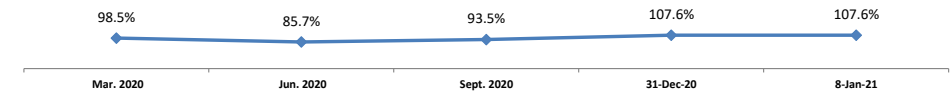
Monto Emisión	:	USD350.6 MM	ISIN Code	US25714PED69
En Circulación	:	USD350.6 MM		
Fecha Emisión	:	17-feb.-20		
Fecha de Vencimiento	:	30-ene.-30		
Tasa de Interés	:	4.50%	AÑO 2020	Mayor
		Al 08/01/2021	Menor	Mayor
Valor del Mercado	:	109.84%	109.58%	109.84%



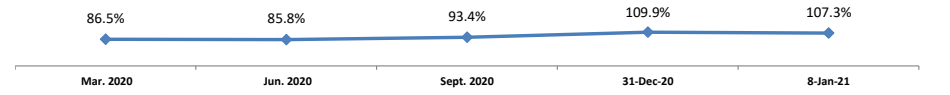
Monto Emisión	:	DOP649.3 MM	ISIN Code	USP3579ECF27
En Circulación	:	DOP649.3 MM		
Fecha Emisión	:	17-feb.-20		
Fecha de Vencimiento	:	30-ene.-30		
Tasa de Interés	:	4.50%	AÑO 2020	
		Al 08/01/2021	Menor	Mayor
Valor del Mercado	:	108.00%	108.00%	109.25%



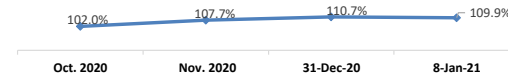
Monto Emisión	:	USD939.9 MM	ISIN Code	US25714PEE43
En Circulación	:	USD939.9 MM		
Fecha Emisión	:	17-feb.-20		
Fecha de Vencimiento	:	30-ene.-60		
Tasa de Interés	:	5.88%	AÑO 2020	
		Al 08/01/2021	Menor	Mayor
Valor del Mercado	:	107.58%	81.95%	107.85%



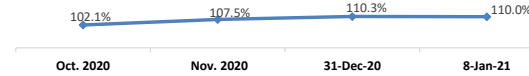
Monto Emisión	:	USD2,260.0 MM	ISIN Code	USP3579ECG00
En Circulación	:	USD2,260.0 MM		
Fecha Emisión	:	17-feb.-20		
Fecha de Vencimiento	:	30-ene.-60		
Tasa de Interés	:	5.88%	AÑO 2020	
		Al 08/01/2021	Menor	Mayor
Valor del Mercado	:	107.25%	107.25%	110.25%



Monto Emisión	:	USD1,249.9 MM	ISIN Code	USP3579ECH82
En Circulación	:	USD1,249.9 MM		
Fecha Emisión	:	5-oct.-20		
Fecha de Vencimiento	:	23-sep.-32		
Tasa de Interés	:	4.88%	Menor	
		Al 08/01/2021	Menor	Mayor
Valor del Mercado	:	109.91%	100.00%	110.92%



Monto Emisión	:	USD550.1 MM	ISIN Code	US25714PEF18
En Circulación	:	USD550.1 MM		
Fecha Emisión	:	5-oct.-20		
Fecha de Vencimiento	:	23-sep.-32		
Tasa de Interés	:	4.88%	Menor	
		Al 08/01/2021	Menor	Mayor
Valor del Mercado	:	109.98%	109.98%	111.78%



FUENTES:

[Bloomberg Professional Service](#)

<http://bancentral.gov.do/>

<https://www.bves.com.vr>

<https://www.bourse.lu/search>

<http://www.creditpublico.gov.do/index.htm>

<http://www.bolsard.com>

Todas las variaciones son semanales.