

INDICADORES FINANCIEROS Y BURSÁTILES

viernes, 08 de septiembre de 2017


TASAS DE REFERENCIA CLAVE					
Nombre/Fecha	Evolución*				
	8-sep	1 mes	3 meses	6 meses	1 año
Fondos Reserva Federal EUA	→ 1.250%	→ 1.250%	→ 1.000%	→ 0.750%	→ 0.500%
PRIME en EUA	→ 4.250%	→ 4.250%	→ 4.000%	→ 3.750%	→ 3.500%
Desempleo en EUA	→ 4.400%	→ 4.300%	→ 4.300%	→ 4.700%	→ 4.900%
EURIBOR A 30 Días	↑ -0.372%	↓ -0.374%	↓ -0.374%	↑ -0.372%	→ -0.372%
EURIBOR A 90 Días	↓ -0.331%	↑ -0.328%	↓ -0.331%	↓ -0.330%	↑ -0.302%
EURIBOR A 360 Días	↓ -0.166%	→ -0.153%	→ -0.140%	↑ -0.108%	↓ -0.055%
LIBOR A 30 Días	↑ 1.236%	↓ 1.229%	↑ 1.127%	↑ 0.912%	↑ 0.524%
LIBOR A 90 Días	↓ 1.310%	↓ 1.309%	↑ 1.236%	↑ 1.131%	↑ 0.850%

Sin Cambio Aumento Reducción

BONOS DE TESORO EUA			
Cierre	8-sep		
Plazo	Tasa Rend.	Δ%	
3 meses	1.04	3.69%	
6 meses	1.14	4.98%	
1 año	1.20	-2.01%	
2 años	1.26	-5.96%	
3 años	1.37	-6.20%	
5 años	1.63	-6.05%	
7 años	1.88	-5.68%	
10 años	2.05	-5.31%	
30 años	2.67	-3.88%	

MERCADOS DE VALORES		
Indice- País	8-sep	Δ%
DOW JONES INDUS- EUA	21,797.79	-0.86%
S&P 500- EUA	2,461.43	-0.61%
NASDAQ COMPX- EUA	6,360.19	-1.17%
FTSE 100- Gran Bretaña	7,377.60	-0.82%
DAX- Alemania	12,303.98	1.33%
CAC 40- Francia	5,113.49	-0.19%
MADX- España	1,020.54	-1.89%
NIKKEI 225- Japón	19,274.82	-2.12%
HANG SENG-Hong Kong	27,668.47	-1.02%
SHANGHAI SE COMPX-China	3,365.24	-0.06%
MEXBOL- México	50,083.80	-1.95%
MERVAL- Argentina	24,018.13	1.52%
BOVESPA- Brasil	73,078.85	1.61%
IGPA- Chile	25,475.58	-1.40%
BNVCR- Costa Rica	32,039.31	0.00%
BVPSI- Panamá	431.49	-0.19%

TASA CAMBIO (Valor de 1 USD en Otras Monedas)		
Monedas/Fecha	8-sep	Δ%
EURO- Unión Europea	0.8308	-1.47%
GBP- Gran Bretaña	0.7579	-1.84%
RUBLO- Rusia	57.3556	-0.25%
FRANCO-Suiza	0.9442	-2.14%
DOLAR- Canadá	1.2159	-1.90%
YEN- Japón	107.8400	-2.19%
YUAN- China	6.4943	-0.98%
DOLAR- Hong Kong	7.8134	-0.15%
RUPIA- India	63.7875	-0.38%
PESO- México	17.7114	-0.58%
REAL-Brasil	3.0872	-1.69%
PESO- Argentina	17.2025	-0.10%
PESO- Chile	620.5700	-0.59%
BOLIVAR F- Venezuela	10.0827	1.33%
GOURDE- Haití	63.3969	0.08%
BALBOA- Panamá	1.0000	0.00%
CORDOBA- Nicaragua	30.3253	0.09%
COLON- El Salvador	8.7500	0.00%
COLON- Costa Rica	578.5200	0.40%
LEMPIRAS- Honduras	23.3803	0.00%
QUETZAL- Guatemala	7.2924	-0.05%



FUTUROS DE MATERIAS PRIMAS		
Nombre	USD\$	Δ%
ORO (Onza Troy)	1,346.45	1.63%
PLATA (Onza Troy)	17.96	1.31%
ALUMINIO (Tonelada Métrica)	2,071.50	-2.10%
COBRE (Tonelada Métrica)	6,705.35	-2.45%
CRUDO WTI (Barril)	47.48	0.40%
CRUDO OPEP (Barril)	52.53	6.08%
CRUDO BRENT (Barril)	52.32	0.00%
GASOLINA FUTURO (Galón)	1.65	-5.74%
CACAO (Tonelada Métrica)	1,933.00	-0.72%
AZUCAR (Quintal Métrico)	32.28	6.47%
CAFE (Quintal Métrico)	288.03	1.24%
MAIZ (Quintal)	14.06	0.42%
SOYA GRANEL (Quintal Métr.)	35.31	1.32%
TRIGO CBT* (Quintal Métrico)	16.07	-0.23%
Niquel (Tonelada Métrica)	11,524.00	-3.75%
Platinio (Onza Troy)	1,007.82	0.03%

Indicadores Bancarios

Prom. Mes Tasas Activas Nominales Bancos Múltiples (al 08 de septiembre 2017)		Δ%
0-90 d	10.76%	-26.15%
91-180 d	8.88%	0.79%
181-360 d	13.54%	19.72%
361 d- 2 Años	14.45%	0.00%
Prom. Pond.	13.63%	1.04%

Prom. Mes Tasas Pasivas Nominales Bancos Múltiples (al 08 de septiembre 2017)		Δ%
0-30 d	5.08%	-11.50%
31-60 d	5.69%	12.67%
61-90 d	6.57%	1.86%
91-180 d	6.45%	9.51%
181-360 d	6.45%	-3.15%
Prom. Pond.	5.84%	1.57%

Tasas de Referencia Locales			
Nombre	Nivel		
INTERBANCARIA	→ 5.84%	RDS\$1,535.0 MM	Acum. 31/ago./2017
Tasas de Interés Facilidades Permanentes 2014, (En % Anual)			
Tasas de Política		Contracción	Expansión
31-ago-17	5.25%	(-) 1.50 puntos porcentuales	(+) 1.50 puntos porcentuales
		3.75%	6.75%

Nota: A partir del 20 de diciembre de 2012, la Junta Monetaria autorizó las operaciones de Contracción y Expansión, dando inicio el 4 de febrero de 2013.

Letras del Banco Central Adjudicadas (al 30 de agosto 2017)				
Plazo a vencimiento	Precio	MM RD\$	Rend. Prom.	Δ%
42 d	99.09	100.00	7.85%	
98 d	97.87	100.00	8.00%	
126 d	97.25	100.00	8.08%	
Total	98.07	300.00	7.98%	0.00%

Tasas de Cambio USD/ RD\$ (al 08 de septiembre 2017)		
TIPO	Compra	Venta
BANCOS COMERCIALES	↑ 47.5709	↑ 47.7281
AGENTES DE CAMBIO	↑ 47.7219	↑ 47.7687

Emisiones Bolsa de Valores de Santo Domingo

Resumen General de Mercado Bursátil
 08 de Septiembre de 2017


Operaciones del Día				
8 de Septiembre de 2017				
Mercado	Transado USD	USD Equivalente DOP	Transado DOP	Total Transado DOP
Mercado de Renta Fija	20,678.16	986,253.11	1,410,417,327.47	1,411,403,580.58
Mdo. Primario RF	0.00	0.00	896,717,815.79	896,717,815.79
Mdo. Secundario RF	20,678.16	986,253.11	513,699,511.68	514,685,764.79
Mercado de Renta Variable	116,604.03	5,561,475.85	19,034,621.65	24,596,097.50
Mdo. Secundario RV	116,604.03	5,561,475.85	19,034,621.65	24,596,097.50
Total Día	137,282.19	6,547,728.96	1,429,451,949.12	1,435,999,678.08

Acumulado de la Semana				
8 de Septiembre de 2017 al 10 de Septiembre de 2017				
Mercado	Transado USD	USD Equivalente DOP	Transado DOP	Total Transado DOP
Mercado de Renta Fija	20,678.16	986,253.11	2,386,147,859.71	2,387,134,112.82
Mdo. Primario RF	0.00	0.00	908,825,358.16	908,825,358.16
Mdo. Secundario RF	20,678.16	986,253.11	1,477,322,501.55	1,478,308,754.66
Mercado de Renta Variable	650,939.40	31,044,832.81	81,066,580.84	112,111,413.65
Mdo. Secundario RV	650,939.40	31,044,832.81	81,066,580.84	112,111,413.65
Total Semana	671,617.56	32,031,085.92	2,467,214,440.55	2,499,245,526.47

Acumulado en el Mes				
Septiembre 2017				
Mercado	Transado USD	USD Equivalente DOP	Transado DOP	Total Transado DOP
Mercado de Renta Fija	41,299.96	1,969,593.33	2,390,822,103.02	2,392,791,696.35
Mdo. Primario RF	0.00	0.00	913,499,601.47	913,499,601.47
Mdo. Secundario RF	41,299.96	1,969,593.33	1,477,322,501.55	1,479,292,094.88
Mercado de Renta Variable	650,939.40	31,044,832.81	81,093,968.04	112,138,800.85
Mdo. Secundario RV	650,939.40	31,044,832.81	81,093,968.04	112,138,800.85
Total Mes	692,239.36	33,014,426.14	2,471,916,071.06	2,504,930,497.20

Acumulado en el Año				
2017				
Mercado	Transado USD	USD Equivalente DOP	Transado DOP	Total Transado DOP
Mercado de Renta Fija	337,611,821.15	15,992,802,103.31	103,143,954,524.68	119,136,756,627.99
Mdo. Primario RF	235,116,510.12	11,137,091,582.26	7,061,204,017.86	18,198,295,600.12
Mdo. Secundario RF	102,495,311.03	4,855,710,521.05	96,082,750,506.82	100,938,461,027.87
Mercado de Renta Variable	58,876,830.13	2,781,620,729.46	4,322,593,341.12	7,104,214,070.58
Mdo. Primario RV	3,030,280.27	142,978,846.18	2,435,602,981.50	2,578,581,827.68
Mdo. Secundario RV	55,846,549.86	2,638,641,883.28	1,886,990,359.62	4,525,632,242.90
Total Año	396,488,651.28	18,774,422,832.77	107,466,547,865.80	126,240,970,698.57

Nota: RF: No Incluye Creadores de Mercado del Ministerio de Hacienda.

Comparativo Volumen Transado RF Bursátil por Año y por Mercado YTD

08 de Septiembre de 2017						
Renta Fija	Mercado Primario	%	Mercado Secundario	%	Total	%
2017	18,198,295,600.12	15.3	100,938,461,027.87	84.7	119,136,756,627.98	100
2016	8,311,560,708.65	7.75	98,883,081,887.56	92.3	107,194,642,596.21	100
Variación \$	9,886,734,891.47	0	2,055,379,140.31	0	11,942,114,031.77	
Variación %	118.95%	0	2.08%	0	11.14%	
Renta Variable	Mercado Primario	%	Mercado Secundario	%	Total	%
2017	2,578,581,827.68	36.3	4,525,632,242.90	63.7	7,104,214,070.57	100
2016	1,301,626,088.80	29.4	3,128,920,536.82	70.6	4,430,546,625.62	100
Variación \$	1,276,955,738.88	0	1,396,711,706.08	0	2,673,667,444.95	
Variación %	98.10%	0	44.64%	0	60.35%	
Total	Mercado Primario	%	Mercado Secundario	%	Total	%
2017	20,776,877,427.80	16.5	105,464,093,270.77	83.5	126,240,970,698.55	100
2016	9,613,186,797.45	8.61	102,012,002,424.38	91.4	111,625,189,221.83	100
Variación \$	11,163,690,630.35	0	3,452,090,846.39	0	14,615,781,476.72	
Variación %	116.13%	0	3.38%	0	13.09%	

Nota: RF: No Incluye Creadores de Mercado del Ministerio de Hacienda

Renta Fija

Mercado Secundario los 15 Títulos más Transados en el Mes

Al 08 de Septiembre de 2017

Nemotecnico	Rueda	Cód. ISIN	Cód. Emisor	Mon.	Fecha Emi.	Fecha Venc.	Fecha Ult. Oper.	Días Venc.	Frec. Pago	Tasa Cupón	Cant. Oper.	Volum. Acum.	Equiv en DOP
BC6EGH14	MINO	DO2009308415	EGEHAINA	DOP	14/08/2017	14/08/2027	08/09/2017	3629	4	11.250	19	82,468,457.67	82,468,457.67
BC6EGH12	MINO	DO2009308217	EGEHAINA	DOP	14/08/2017	14/08/2027	08/09/2017	3629	4	11.250	16	104,270,683.79	104,270,683.79
BC6EGH13	MINO	DO2009308316	EGEHAINA	DOP	14/08/2017	14/08/2027	08/09/2017	3629	4	11.250	15	102,435,826.86	102,435,826.86
BC6EGH11	MINO	DO2009308118	EGEHAINA	DOP	14/08/2017	14/08/2027	08/09/2017	3629	4	11.250	15	97,580,661.92	97,580,661.92
MH12027	MAYO	DO1005205617	SEH	DOP	05/08/2016	05/02/2027	06/09/2017	3439	2	11.250	12	275,700,522.71	275,700,522.71
MH12032	MAYO	DO1005206011	SEH	DOP	05/03/2017	05/03/2032	04/09/2017	5294	2	12.000	10	108,025,059.71	108,025,059.71
BC6EGH10	MINO	DO2009308019	EGEHAINA	DOP	14/08/2017	14/08/2027	08/09/2017	3629	4	11.250	8	93,024,083.44	93,024,083.44
BC6EGH06	MINO	DO2009307615	EGEHAINA	DOP	14/08/2017	14/08/2027	08/09/2017	3629	4	11.250	8	97,641,321.20	97,641,321.20
BC6EGH07	MINO	DO2009307714	EGEHAINA	DOP	14/08/2017	14/08/2027	08/09/2017	3629	4	11.250	8	99,149,827.09	99,149,827.09
BC6EGH08	MINO	DO2009307813	EGEHAINA	DOP	14/08/2017	14/08/2027	08/09/2017	3629	4	11.250	7	94,628,796.34	94,628,796.34
BC6EGH09	MINO	DO2009307912	EGEHAINA	DOP	14/08/2017	14/08/2027	08/09/2017	3629	4	11.250	7	93,668,748.68	93,668,748.68
BC6EGH05	MINO	DO2009307516	EGEHAINA	DOP	14/08/2017	14/08/2027	08/09/2017	3629	4	11.250	7	94,988,611.56	94,988,611.56
NO230218	MINO	DO1002230527	BCRD	DOP	23/02/2011	23/02/2018	05/09/2017	170	2	14.500	6	36,184,965.43	36,184,965.43
BC2EGH01	MINO	DO2009358014	EGEHAINA	USD	23/01/2014	23/01/2020	08/09/2017	870	4	6.250	3	41,299.96	1,969,593.33
BCCI0218	MINO	DO1002230121	BCRD	DOP	09/02/2011	09/02/2018	04/09/2017	156	2	14.500	3	20,738,862.36	20,738,862.36

Renta Variable

Mercado Secundario los 15 Títulos más Transados en el Mes

Al 08 de Septiembre de 2017

Nemotecnico	Rueda	Cód. ISIN	Cód. Emisor	Mon.	Fecha Emi.	Fecha Venc.	Fecha Ult. Oper.	Días Venc.	Frec. Pago	Cant. Oper.	Volum. Acum.	Equivalente en DOP
CP1GAM01	REVA	DO8013300124	FRFGAM	DOP	12/05/2015	12/05/2020	08/09/2017	979	12	7	36,759,151.03	36,759,151.03
CP1JFI01	REVA	DO8013900121	JMMBFCI	USD	29/07/2016	29/07/2026	08/09/2017	3247	3	6	443,666.21	21,159,590.26
CP1EXC07	REVA	DO8013700729	FEXCELL	USD	28/09/2016	02/03/2026	05/09/2017	3098	3	3	89,862.31	4,285,405.66
CP1FCPO2	REVA	DO8013100227	FICRFCP	DOP	08/08/2016	23/03/2020	08/09/2017	927	4	3	2,052,163.31	2,052,163.31
VF1FPM02	REVA	DO9014000119	FIDUPOPU	USD	30/11/2016	30/11/2026	05/09/2017	3371	3	2	17,152.68	817,981.94
CP1FIP02	REVA	DO8013200225	FICRFRP	DOP	27/06/2016	23/03/2020	06/09/2017	924	4	1	42,285.28	42,285.28
CP1PIF	REVA	DO8012152021	PIONEER	DOP	16/05/2013	16/05/2018	06/09/2017	247	4	1	42,240,368.42	42,240,368.42
CP2GAM01	REVA	DO8013800123	FDSGAM	USD	15/12/2015	15/12/2030	08/09/2017	4841	12	1	100,258.20	4,781,854.95

OFERTA BONOS DEUDA INTERNA DEL ESTADO DOMINICANO

Referencia Bono	Fecha de Emisión	Fecha de Vencimiento	Cupón	Moneda	Monto Autorizado	Monto Colocado	Reembolsado	Monto en Circulación 31-jul-2017
TOTAL					28,462.86	28,225.67	-	28,225.67
Total DOP					-	-	-	-
Total USD					600.00	595.00	-	595.00
2012-14-0003 (Ley No. 175-12)	31-jul-2012	31-jul-2023	Fija 7%	USD	500.00	500.00	-	500.00
MH-USD2027	15-dic-2016	5-mar-2027	Fija 6%	USD	100.00	95.00	-	95.00

La Ley de Bonos 172-03, perimió en fecha 31-3-2010.
 La Ley de Bonos 119-05, perimió en fecha 30-4-2009.
 La Ley de Bonos 120-05, perimió en fecha 31-12-2010.
 La Ley de Bonos 121-05, perimió en fecha 08-04-2015.
 La Ley de Bonos 193-11/353-11 perimió en fecha 04-11-2016.
 La Ley de Bonos 193-11/353-11/02-12 perimió en fecha 04-11-2016.
 Fuente: Dirección General de Crédito Público.

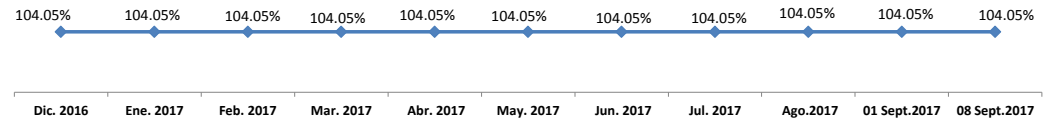
Informaciones Extraídas Luxembourg Stock Exchange

Bonos Soberanos del Estado Dominicano (Partida No Renegociada)



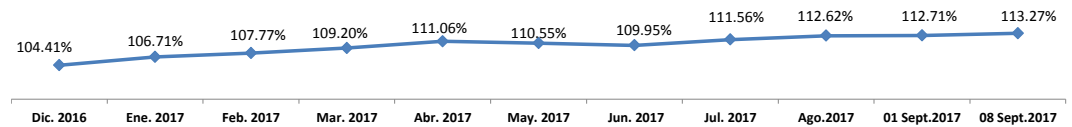
Monto Emisión : **USD 641.0 MM** **ISIN Code** **USP3579EAD96**

En Circulación	:	USD 641.0 MM		
Fecha Emisión	:	11-may-05		
Fecha de Vencimiento	:	23-ene-18		
Tasa de Interés	:	9.04%	Semanal	
		Al 08/09/2017	Menor	Mayor
Valor del Mercado	:	104.05%	104.01%	104.88%



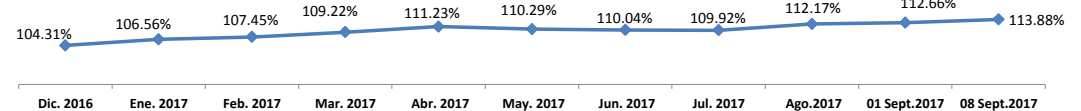
Monto Emisión : **USD 163.5 MM** **ISIN Code** **US25714PBZ09**

En Circulación	:	USD 163.5 MM		
Fecha Emisión	:	21-nov-13		
Fecha de Vencimiento	:	28-ene-24		
Tasa de Interés	:	6.60%	Semanal	
		Al 08/09/2017	Menor	Mayor
Valor del Mercado	:	113.27%	103.64%	113.44%



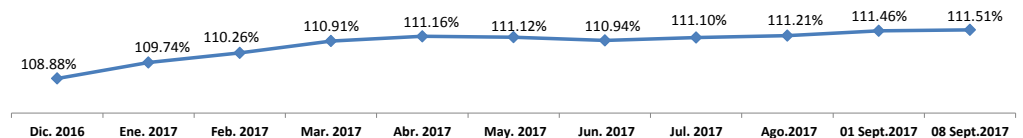
Monto Emisión : **USD 336.5 MM** **ISIN Code** **USP3579EAT49**

En Circulación	:	USD 336.5 MM		
Fecha Emisión	:	21-nov-13		
Fecha de Vencimiento	:	28-ene-24		
Tasa de Interés	:	6.60%	Semanal	
		Al 08/09/2017	Menor	Mayor
Valor del Mercado	:	113.88%	112.47%	113.50%

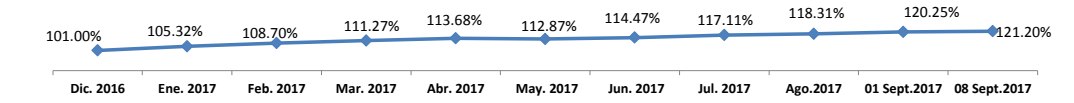


Monto Emisión : **USD 347.5 MM** **ISIN Code** **US25714PAK49**

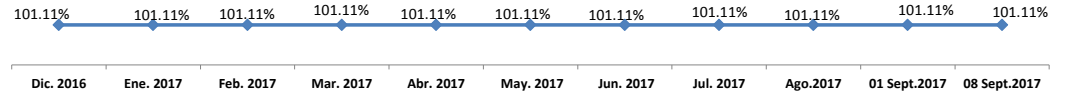
En Circulación	:	USD 347.5 MM		
Fecha Emisión	:	1-ago-11		
Fecha de Vencimiento	:	6-may-21		
Tasa de Interés	:	7.5%	MES	
		Al 08/09/2017	Menor	Mayor
Valor del Mercado	:	111.51%	111.03%	111.46%



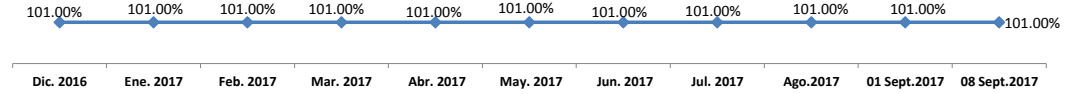
Monto Emisión	:	USD 955.1 MM	ISIN Code	USP3579EAY34
En Circulación	:	USD 955.1 MM		
Fecha Emisión	:	8-may-14		
Fecha de Vencimiento	:	30-abr-44		
Tasa de Interés	:	7.45%	MES	
		Al 08/09/2017	Menor	Mayor
Valor del Mercado	:	↑ 121.20%	117.71%	121.48%



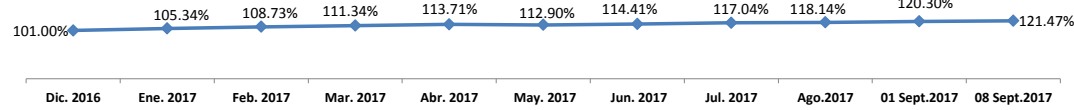
Monto Emisión	:	USD 331.98 MM	ISIN Code	US25714PBY34
En Circulación	:	USD 331.9 MM		
Fecha Emisión	:	29-abr-13		
Fecha de Vencimiento	:	18-abr-24		
Tasa de Interés	:	5.875%	MES	
		Al 08/09/2017	Menor	Mayor
Valor del Mercado	:	→ 101.11%	98.82%	101.83%



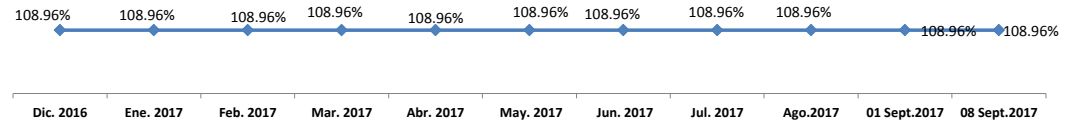
Monto Emisión	:	USD 668.0 MM	ISIN Code	USP3579EAS65
En Circulación	:	USD 668.0 MM		
Fecha Emisión	:	29-abr-13		
Fecha de Vencimiento	:	18-abr-24		
Tasa de Interés	:	5.875%	MES	
		Al 08/09/2017	Menor	Mayor
Valor del Mercado	:	→ 101.00%	95.50%	108.71%



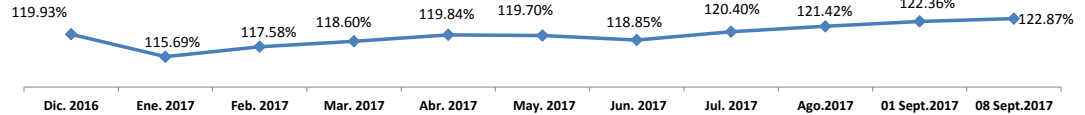
Monto Emisión	:	USD 544.9 MM	ISIN Code	US25714PCF36
En Circulación	:	USD 544.9 MM		
Fecha Emisión	:	8-may-14		
Fecha de Vencimiento	:	30-abr-44		
Tasa de Interés	:	7.45%	MES	
		Al 08/09/2017	Menor	Mayor
Valor del Mercado	:	↑ 121.47%	117.94%	121.51%



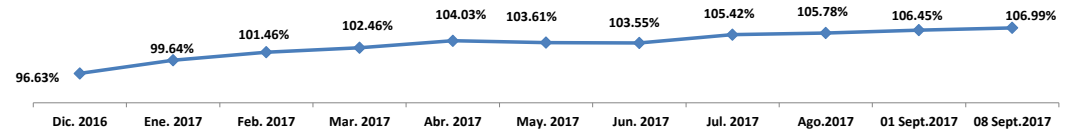
Monto Emisión	:	USD 1,152.51 MM	ISIN Code	USP3579EAH01
En Circulación	:	USD 1,152.51 MM		
Fecha Emisión	:	7-may-10		
Fecha de Vencimiento	:	6-may-21		
Tasa de Interés	:	7.5%	MES	
		Al 08/09/2017	Menor	Mayor
Valor del Mercado	:	→ 108.96%	106.84%	109.40%



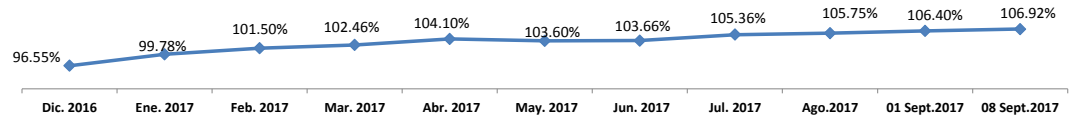
Monto Emisión	:	USD300.0 MM	ISIN Code	USP3579EAG28
En Circulación	:	USD300.0 MM		
Fecha Emisión	:	21-mar-06		
Fecha de Vencimiento	:	20-abr-27		
Tasa de Interés	:	8.625%	MES	
		Al 08/09/2017	Menor	Mayor
Valor del Mercado	:	↑ 122.87%	121.18%	122.99%



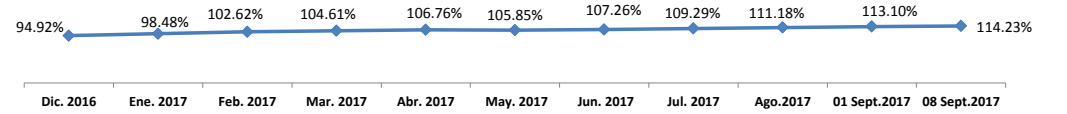
Monto Emisión	:	USD731.6 MM	ISIN Code	US25714PCV85
En Circulación	:	USD731.6 MM		
Fecha Emisión	:	5-feb-15		
Fecha de Vencimiento	:	27-ene-25		
Tasa de Interés	:	5.5%	MES	
		Al 08/09/2017	Menor	Mayor
Valor del Mercado	:	↑ 106.99%	105.59%	106.99%



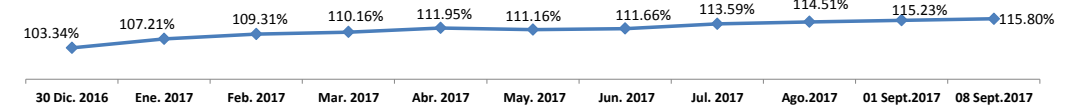
Monto Emisión	:	USD768.4MM	ISIN Code	USP3579EBD87
En Circulación	:	USD768.4MM		
Fecha Emisión	:	5-feb-15		
Fecha de Vencimiento	:	27-ene-25		
Tasa de Interés	:	5.5%		
			MES	
		Al 08/09/2017	Menor	Mayor
Valor del Mercado	:	↑ 106.92%	105.58%	106.97%



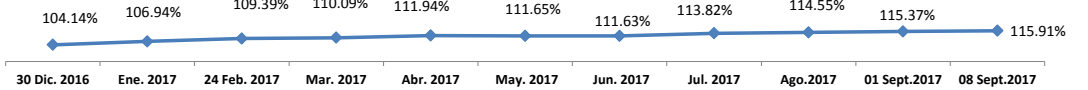
Monto Emisión	:	USD906.5 MM	ISIN Code	US25714PCW68
En Circulación	:	USD906.5 MM		
Fecha Emisión	:	5-feb-15		
Fecha de Vencimiento	:	27-ene-45		
Tasa de Interés	:	6.85%		
			MES	
		Al 08/09/2017	Menor	Mayor
Valor del Mercado	:	↑ 114.23%	110.56%	114.30%



Monto Emisión	:	USD1,039.2 MM	ISIN Code	USP3579EBK21
En Circulación	:	USD1,039.2 MM		
Fecha Emisión	:	8-feb-16		
Fecha de Vencimiento	:	29-ene-26		
Tasa de Interés	:	6.85%		
			MES	
		Al 08/09/2017	Menor	Mayor
Valor del Mercado	:	↑ 115.80%	114.30%	115.82%



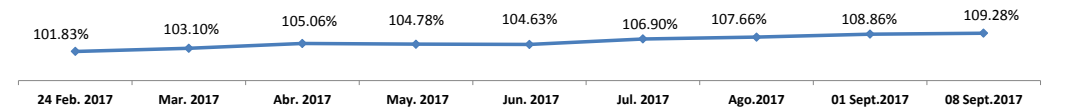
Monto Emisión	:	USD460.8 MM	ISIN Code	US25714PDJ49
En Circulación	:	USD460.8 MM		
Fecha Emisión	:	8-feb-16		
Fecha de Vencimiento	:	29-ene-26		
Tasa de Interés	:	6.85%		
			MES	
		Al 08/09/2017	Menor	Mayor
Valor del Mercado	:	↑ 115.91%	114.37%	115.92%



Monto Emisión	:	USD473.5MM	ISIN Code	US25714PDT21
En Circulación	:	USD473.5MM		
Fecha Emisión	:	1-feb-17		
Fecha de Vencimiento	:	25-ene-27		
Tasa de Interés	:	5.95%		
			MES	
		Al 08/09/2017	Menor	Mayor
Valor del Mercado	:	↑ 109.36%	107.50%	109.36%



Monto Emisión	:	USD726.5 MM	ISIN Code	USP3579EBV85
En Circulación	:	USD726.5 MM		
Fecha Emisión	:	1-feb-17		
Fecha de Vencimiento	:	25-ene-27		
Tasa de Interés	:	5.95%		
			MES	
		Al 08/09/2017	Menor	Mayor
Valor del Mercado	:	↑ 109.28%	107.47%	109.28%



FUENTES: [Bloomberg Professional Service](#) <http://bancentral.gov.do/> <https://www.bves.com.sv> <https://www.bourse.lu/search> <http://www.creditopublico.gov.do/index.htm> <http://www.bolsard.com>

Nota General: Todas las variaciones son semanales.