

INDICADORES FINANCIEROS Y BURSATILES

TASAS DE REFERENCIA CLAVE					
Nombre/Fecha	9-ago	Evolución*			
		1 mes	3 meses	6 meses	1 año
Fondos Reserva Federal EUA	→ 2.250%	→ 2.500%	→ 2.500%	→ 2.500%	→ 2.000%
PRIME en EUA	→ 5.250%	→ 5.500%	→ 5.500%	→ 5.500%	→ 5.000%
Desempleo en EUA	→ 3.700%	→ 3.700%	→ 3.600%	→ 4.000%	→ 3.800%
EURIBOR A 30 Dias	↓ -0.403%	↑ -0.389%	↓ -0.367%	↓ -0.368%	↓ -0.370%
EURIBOR A 90 Dias	↓ -0.404%	↓ -0.358%	↓ -0.309%	→ -0.308%	→ -0.319%
EURIBOR A 360 Dias	↓ -0.343%	↓ -0.253%	↓ -0.118%	→ -0.109%	↑ -0.166%
LIBOR A 30 Dias	↓ 2.194%	↑ 2.369%	↓ 2.449%	→ 2.498%	↓ 2.064%
LIBOR A 90 Dias	↓ 2.176%	↑ 2.340%	↓ 2.528%	→ 2.688%	↓ 2.315%

Sin Cambio Aumento Reducción

BONOS DE TESORO EUA		
Cierre	9-ago	
Plazo	Tasa Rend.	Δ%
3 meses	1.99	-3.02%
6 meses	1.94	-2.58%
1 año	1.79	-3.00%
2 años	1.65	-3.81%
3 años	1.59	-4.61%
5 años	1.58	-4.76%
7 años	1.65	-4.80%
10 años	1.74	-5.45%
30 años	2.26	-5.18%

MERCADOS DE VALORES		
Indice- País	9-ago	Δ%
DOW JONES INDUS- EUA	26,287.44	-0.75%
S&P 500- EUA	2,918.65	-0.46%
NASDAQ COMPX- EUA	7,959.14	-0.56%
FTSE 100- Gran Bretaña	7,253.85	-2.07%
DAX- Alemania	11,693.80	-1.50%
CAC 40- Francia	5,327.92	-0.58%
MADX- España	879.37	-1.66%
NIKKEI 225- Japón	20,684.82	-1.91%
HANG SENG- Hong Kong	25,939.30	-3.64%
SHANGHAI SE COMPX- China	2,774.75	-3.25%
MEXBOL- México	40,421.28	1.11%
MERVAL- Argentina	44,355.09	7.24%
BOVESPA- Brasil	103,996.20	1.29%
IGPA- Chile	24,902.87	0.19%
BVPSI- Panamá	452.60	0.51%

TASA CAMBIO (Valor de 1 USD en Otras Monedas)		
Moneda/Fecha	9-ago	Δ%
EURO- Unión Europea	0.8929	-0.81%
GBP- Gran Bretaña	0.8314	1.12%
RUBLO- Rusia	65.2835	0.04%
FRANCO-Suiza	0.9727	-0.99%
DOLAR- Canadá	1.3222	0.11%
YEN- Japón	105.6900	-0.84%
YUAN- China	7.0620	1.75%
DOLAR- Hong Kong	7.8425	0.20%
RUPIA- India	70.7900	1.70%
PESO- México	19.4133	0.56%
REAL- Brasil	3.9418	1.34%
PESO- Argentina	45.3134	1.48%
PESO- Chile	711.5300	-0.23%
BOLIVAR F- Venezuela	248520.9688	0.00%
GOURDE- Haití	94.9631	0.02%
BALBOA- Panamá	1.0000	0.00%
CORDOBA- Nicaragua	33.4973	0.29%
COLON- El Salvador	8.7500	0.00%
COLON- Costa Rica	571.6200	0.19%
LEMPIRAS- Honduras	24.6147	0.12%
QUETZAL - Guatemala	7.6650	-0.09%



FUTUROS DE MATERIAS PRIMAS		
Nombre	USD\$	Δ%
ORO (Onza Troy)	1,492.31	3.57%
PLATA (Onza Troy)	16.96	4.69%
ALUMINIO (Tonelada Métrica)	1,742.00	0.06%
COBRE (Tonelada Métrica)	5,707.76	0.68%
CRUDO WTI (Barril)	54.50	-2.08%
CRUDO OPEP (Barril)	61.67	0.00%
CRUDO BRENT (Barril)	66.01	0.00%
GASOLINA FUTURO (Galón)	1.67	-6.03%
CACAO (Tonelada Métrica)	2,242.00	-5.04%
AZUCAR (Quintal Métrico)	26.15	-1.33%
CAFÉ (Quintal Métrico)	222.00	2.60%
MAIZ (Quintal)	16.46	2.01%
SOYA GRANEL (Quintal Mét.)	32.73	2.68%
TRIGO CBT* (Quintal Métrico)	18.41	2.19%
Niquel (Tonelada Métrica)	15,513.00	7.37%
Platinio (Onza Troy)	860.93	1.90%

Indicadores Bancarios

Prom. Mes Tasas Activas Nominales Bancos Múltiples (al 09 Agosto 2019)		Δ%
0-90 d	11.17%	5.82%
91-180 d	10.87%	-3.91%
181-360 d	13.71%	2.36%
361 d- 2 Años	11.76%	13.17%
Prom. Pond.	13.38%	8.95%

Tasas de Referencia Locales			
Nombre	Nivel		
INTERBANCARIA	↓ 6.50%	RDS\$3,625.3 MM	Acum. 09/Ago/2019
Tasas de Interés Facilidades Permanentes 2018, (En % Anual)			
30-jul-19	Tasas de Política	Contracción	Expansión
	4.75%	(+) 1.50 puntos porcentuales 3.25%	(-) 1.50 puntos porcentuales 6.25%

Nota: A partir del 20 de diciembre de 2012, la Junta Monetaria autorizó las operaciones de Contracción y Expansión, dando inicio el 4 de febrero de 2013.

Tasas de Cambio USD/ RD\$ (09 Agosto 2019)		
TIPO	Compra	Venta
BANCOS COMERCIALES	↑ 50.9871	↑ 51.1005
AGENTES DE CAMBIO	↑ 51.0027	↑ 51.1152

Prom. Mes Tasas Pasivas Nominales Bancos Múltiples (al 09 Agosto 2019)		Δ%
0-30 d	4.37%	-14.31%
31-60 d	6.48%	0.02%
61-90 d	5.18%	-14.25%
91-180 d	5.79%	-4.64%
181-360 d	6.66%	11.27%
Prom. Pond.	5.44%	-11.41%

Letras Banco Central Adjudicadas (al 07 Agosto 2019)			
Plazo a vencimiento	Precio	MM RD\$	Rend. Prom.
70 d	98.54%	3,004.00	7.52%
119 d	97.49%	186.00	7.70%
Total	98.02%	3,190.00	7.61%

Emisiones Bolsa de Valores de Santo Domingo



Resumen General de Mercado Bursátil				
09 de Agosto de 2019				
Operaciones del Día				
9 de Agosto de 2019				
Mercado	Transado USD	USD Equivalente DOP	Transado DOP	Total Transado DOP
Mercado de Renta Fija	20,035.61	1,023,641.35	839,493,206.17	840,516,847.52
Mdo. Secundario RF	20,035.61	1,023,641.35	839,493,206.17	840,516,847.52
Mercado de Renta Variable	101,181.70	5,169,484.35	1,509,455,684.56	1,514,625,168.91
Mdo. Primario RV	0.00	0.00	1,499,510,791.48	1,499,510,791.48
Mdo. Secundario RV	101,181.70	5,169,484.35	9,944,893.08	15,114,377.43
Total Día	121,217.31	6,193,125.70	2,348,948,890.73	2,355,142,016.43
Acumulado de la Semana				
9 de Agosto de 2019 al 11 de Agosto de 2019				
Mercado	Transado USD	USD Equivalente DOP	Transado DOP	Total Transado DOP
Mercado de Renta Fija	4,787,693.11	244,499,545.33	15,559,556,604.24	15,804,056,149.57
Mdo. Secundario RF	4,787,693.11	244,499,545.33	15,559,556,604.24	15,804,056,149.57
Mercado de Renta Variable	7,370,446.40	376,301,332.57	1,556,296,825.28	1,932,598,157.85
Mdo. Primario RV	0.00	0.00	1,499,510,791.48	1,499,510,791.48
Mdo. Secundario RV	7,370,446.40	376,301,332.57	56,786,033.80	433,087,366.37
Total Semana	12,158,139.51	620,800,877.90	17,115,853,429.52	17,736,654,307.42
Acumulado en el Mes				
Agosto 2019				
Mercado	Transado USD	USD Equivalente DOP	Transado DOP	Total Transado DOP
Mercado de Renta Fija	5,120,319.47	261,475,364.60	15,966,453,883.99	16,227,929,248.59
Mdo. Secundario RF	5,120,319.47	261,475,364.60	15,966,453,883.99	16,227,929,248.59
Mercado de Renta Variable	8,435,424.90	430,652,448.76	1,556,320,345.52	1,986,972,794.28
Mdo. Primario RV	0.00	0.00	1,499,510,791.48	1,499,510,791.48
Mdo. Secundario RV	8,435,424.90	430,652,448.76	56,809,554.04	487,462,002.80
Total Mes	13,555,744.37	692,127,813.36	17,522,774,229.51	18,214,902,042.87
Acumulado en el Año				
2019				
Mercado	Transado USD	USD Equivalente DOP	Transado DOP	Total Transado DOP
Mercado de Renta Fija	220,662,396.57	11,163,275,254.14	146,170,017,641.80	157,333,292,895.94
Mdo. Primario RF	0.00	0.00	9,736,455,128.30	9,736,455,128.30
Mdo. Secundario RF	220,662,396.57	11,163,275,254.14	136,433,562,513.50	147,596,837,767.64
Mercado de Renta Variable	223,993,726.03	11,357,508,192.01	7,446,794,192.91	18,804,302,384.92
Mdo. Primario RV	114,358,644.44	5,802,012,946.52	5,762,166,637.48	11,564,179,584.00
Mdo. Secundario RV	109,635,081.59	5,555,495,245.49	1,684,627,555.43	7,240,122,800.92
Total Año	444,656,122.60	22,520,783,446.15	153,616,811,834.71	176,137,595,280.86

Nota: RF: No Incluye Creadores de Mercado del Ministerio de Hacienda.

Comparativo Volumen Transado RF Bursátil por Año y por Mercado YTD						
09 de Agosto de 2019						
Renta Fija	Mercado Primario	%	Mercado Secundario	%	Total	%
2019	9,736,455,128.30	6.19	147,596,837,767.64	93.81	157,333,292,895.94	100
2018	1,076,158,154.05	1.32	80,524,357,900.71	98.68	81,600,516,054.76	100
Variación \$	8,660,296,974.25	0	67,072,479,866.93	0	75,732,776,841.18	
Variación %	804.74%	0	83.29%	0	92.81%	
Renta Variable	Mercado Primario	%	Mercado Secundario	%	Total	%
2019	11,564,179,584.00	61.5	7,240,122,800.92	38.5	18,804,302,384.92	100
2018	3,793,752,104.91	54.21	3,203,913,457.43	45.79	6,997,665,562.34	100
Variación \$	7,770,427,479.09	0	4,036,209,343.49	0	11,806,636,822.58	
Variación %	204.82%	0	125.98%	0	168.72%	
Total	Mercado Primario	%	Mercado Secundario	%	Total	%
2019	21,300,634,712.30	12.09	154,836,960,568.56	87.91	176,137,595,280.86	100
2018	4,869,910,258.96	5.5	83,728,271,358.14	94.5	88,598,181,617.10	100
Variación \$	16,430,724,453.34	0	71,108,689,210.42	0	87,539,413,663.76	
Variación %	337.39%	0	84.93%	0	98.80%	

Nota: RF: No Incluye Creadores de Mercado del Ministerio de Hacienda

Renta Fija													
Mercado Secundario los 15 Títulos más Transados en el Mes													
Al 09 de Agosto de 2019													
Nemotecnico	Rueda	Cód. ISIN	Cód. Emisor	Mon.	Fecha Emi.	Fecha Venc.	Fecha Ult. Oper.	Días Venc.	Frec. Pago	Tasa Cupón	Cant. Oper.	Volum. Acum.	Equiv en DOP
MH32028	MINO	DO1005206516	SEH	DOP	10/08/2018	11/08/2028	07/08/2019	3294	2	10.750	67	5,050,878,476.81	5,050,878,476.81
MH12034	MAYO	DO1005206722	SEH	DOP	11/01/2019	11/01/2034	05/08/2019	5273	2	11.500	26	892,540,060.21	892,540,060.21
MH12029	MAYO	DO1005204412	SEH	DOP	06/07/2014	06/07/2029	05/08/2019	3621	2	11.375	23	757,014,532.87	757,014,532.87
MH12027	MAYO	DO1005205617	SEH	DOP	05/08/2016	05/02/2027	05/08/2019	2739	2	11.250	18	525,758,919.44	525,758,919.44
MH12032	MAYO	DO1005206011	SEH	DOP	05/03/2017	05/03/2032	06/08/2019	4596	2	12.000	16	82,337,943.37	82,337,943.37
MH22024	MAYO	DO1005206623	SEH	DOP	11/01/2019	11/01/2024	05/08/2019	1618	2	10.250	16	1,112,750,855.72	1,112,750,855.72
MH22023	MINO	DO1005205914	SEH	DOP	07/04/2017	07/04/2023	09/08/2019	1334	2	10.500	12	64,687,632.24	64,687,632.24
MH12024	MAYO	DO1005204214	SEH	DOP	10/05/2014	10/05/2024	05/08/2019	1738	2	11.500	11	815,297,020.98	815,297,020.98
CDEEE23	MAYO	DO1005244525	SEH	USD	31/07/2012	31/07/2023	08/08/2019	1449	2	7.000	8	2,505,815.75	127,986,042.92
MH12022	MAYO	DO1005241125	SEH	DOP	04/02/2012	04/02/2022	05/08/2019	912	2	16.950	8	1,059,125,335.39	1,059,125,335.39
BCSREM11	MINO	DO2013001220	CREMIX	USD	05/09/2018	05/09/2023	08/08/2019	1485	3	6.750	7	522,398.46	26,681,814.78
MH12023	MAYO	DO1005250928	SEH	DOP	10/02/2013	10/02/2023	07/08/2019	1283	2	14.500	6	926,386,839.71	926,386,839.71
NO150121	MINO	DO1002218423	BCRD	DOP	15/01/2018	15/01/2021	07/08/2019	525	2	9.500	5	658,012,615.03	658,012,615.03
NO140325	MAYO	DO1002219017	BCRD	DOP	14/03/2018	14/03/2025	06/08/2019	2048	2	10.500	4	845,784,722.09	845,784,722.09
BSRD2025	MAYO	USP3579EBD87	SEH	USD	27/01/2015	27/01/2025	02/08/2019	1971	2	5.500	4	213,375.00	10,890,041.21

Renta Variable

Mercado Secundario los 15 Títulos más Transados en el Mes

Al 09 de Agosto de 2019

Nemotecnico	Rueda	Cód. ISIN	Cód. Emisor	Mon.	Fecha Emi.	Fecha Venc.	Fecha Ult. Oper.	Días Venc.	Frec. Pago	Cant. Oper.	Volum. Acum.	Equivalente en DOP
CP1JF01	REVA	DO8013900121	JMMBFCI	USD	29/07/2016	29/07/2026	09/08/2019	2549	3	21	7,372,642.02	376,398,609.08
CP1EX08	REVA	DO8013700828	FEXCEL1	USD	28/09/2016	02/03/2026	09/08/2019	2400	3	12	866,128.30	44,210,608.05
VF1GPA01	REVA	DO9015700121	FGPAT	USD	13/03/2019	13/03/2034	09/08/2019	5330	3	6	106,879.85	5,459,416.60
CP2GAM01	REVA	DO8013800123	FDSGAM	USD	15/12/2015	15/12/2030	02/08/2019	4148	12	3	22,320.17	1,139,156.75
CP1EX201	REVA	DO8016000127	FEXCEL2	USD	20/02/2019	20/02/2029	07/08/2019	3483	3	3	17,965.59	917,299.02
CP1FIP03	REVA	DO8013200324	FICRFRP	DOP	08/08/2016	23/03/2020	05/08/2019	228	4	2	14,334,861.04	14,334,861.04
CP1FIP01	REVA	DO8013200126	FICRFRP	DOP	23/03/2015	23/03/2020	05/08/2019	228	4	2	2,233,725.92	2,233,725.92
CP1FCP02	REVA	DO8013100227	FICRFCP	DOP	08/08/2016	23/03/2020	05/08/2019	228	4	2	29,698,230.98	29,698,230.98
CP1FCP01	REVA	DO8013100128	FICRFCP	DOP	23/03/2015	23/03/2020	05/08/2019	228	7	2	574,322.78	574,322.78
CP1GUC01	REVA	DO8015600125	FRFGAM	DOP	11/07/2018	11/07/2023	09/08/2019	1427	4	2	44,893.08	44,893.08
VF1FIM07	REVA	DO9013600711	FIDUPOPU	USD	13/11/2015	09/10/2025	05/08/2019	2256	3	2	13,130.69	670,145.42
CP1ADV01	REVA	DO8014400121	FADVCE1	DOP	31/05/2017	31/05/2027	09/08/2019	2847	7	1	9,900,000.00	9,900,000.00
CP1GAM01	REVA	DO8013300124	FRFGAM	DOP	12/05/2015	12/05/2020	02/08/2019	279	12	1	23,520.24	23,520.24
VF1FPM02	REVA	DO9014000119	FIDUPOPU	USD	30/11/2016	30/11/2026	05/08/2019	2671	3	1	8,274.29	422,371.89
CP1EX07	REVA	DO8013700729	FEXCEL1	USD	28/09/2016	02/03/2026	09/08/2019	2392	3	1	28,083.99	1,434,841.94

OFERTA BONOS DEUDA INTERNA DEL ESTADO DOMINICANO

Referencia Bono	Fecha de Emisión	Fecha de Vencimiento	Cupón	Moneda	Monto Autorizado	Monto Colocado	Reembolsado	Monto en Circulación 31-may-2019	
TOTAL						30,284.94	30,032.57	-	30,032.57
Total DOP					DOP				
Total USD						600.00	595.00	-	595.00
2012-14-0003 (Ley No. 175-12)	31-jul-2012	31-jul-2023	Fija 7%	USD	500.00	500.00	-	500.00	
MH-USD2027 (Ley 687-16)	15-dic-2016	5-mar-2027	Fija 6%	USD	100.00	95.00	-	95.00	

Bonos Internos Plan de Recapitalización del Banco Central (Ley No. 167-07)
 Bonos Internos Subastas Ministerio de Hacienda durante 2010 (Ley No. 366-09)
 Bonos Internos Subastas Ministerio de Hacienda durante 2011 (Ley No. 131-11)
 Bonos Internos Subastas Ministerio de Hacienda durante 2012 (Ley No. 361-11)
 Bonos Internos Subastas Ministerio de Hacienda durante 2013 (Ley No. 58-13)
 Bonos Internos Subastas Ministerio de Hacienda durante 2015 (Ley No. 548-14)
 Bonos Internos Subastas Ministerio de Hacienda durante 2016 (Ley No. 331-15)
 Bonos Internos Subastas Ministerio de Hacienda durante 2017 (Ley No. 693-16)

Fuente: Dirección General de Crédito Público.

Informaciones Extraídas Luxembourg Stock Exchange

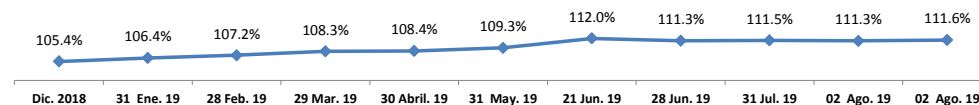
Bonos Soberanos del Estado Dominicano (Partida No Renegociada)



Monto Emisión : **USD 641.0 MM** **ISIN Code** **USP3579EAD96** **Perimió** **23/01/2018**

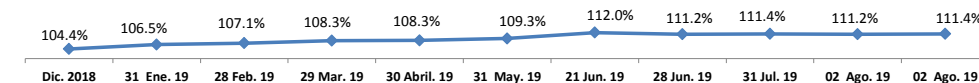
Monto Emisión : **USD 163.5 MM** **ISIN Code** **US25714PBZ09**

En Circulación	:	USD 163.5 MM		
Fecha Emisión	:	21-nov-13		
Fecha de Vencimiento	:	28-ene-24		
Tasa de Interés	:	6.60%	AÑO 2019	
		Al 09/08/2019	Menor	Mayor
Valor del Mercado	:	↑ 111.55%	104.26%	112.04%



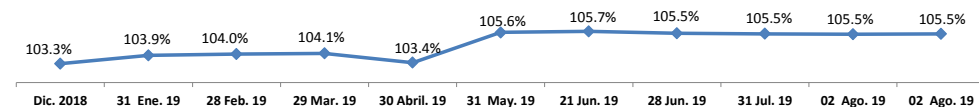
Monto Emisión : **USD 336.5 MM** **ISIN Code** **USP3579EAT49**

En Circulación	:	USD 336.5 MM		
Fecha Emisión	:	21-nov-13		
Fecha de Vencimiento	:	28-ene-24		
Tasa de Interés	:	6.60%	AÑO 2019	
		Al 09/08/2019	Menor	Mayor
Valor del Mercado	:	↑ 111.40%	104.27%	112.01%



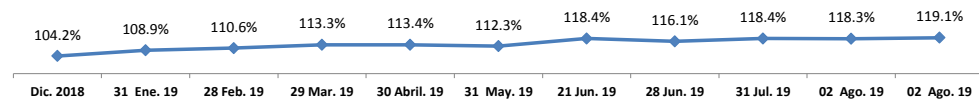
Monto Emisión : **USD 347.5 MM** **ISIN Code** **US25714PAK49**

En Circulación	:	USD 347.5 MM		
Fecha Emisión	:	1-ago-11		
Fecha de Vencimiento	:	6-may-21		
Tasa de Interés	:	7.5%	AÑO 2019	
		Al 09/08/2019	Menor	Mayor
Valor del Mercado	:	↑ 105.48%	103.23%	105.66%



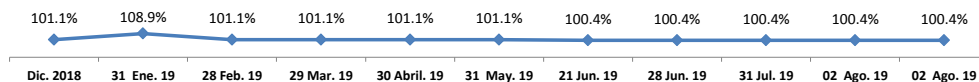
Monto Emisión : **USD 955.1 MM** **ISIN Code** **USP3579EAY34**

En Circulación	:	USD 955.1 MM		
Fecha Emisión	:	8-may-14		
Fecha de Vencimiento	:	30-abr-44		
Tasa de Interés	:	7.45%	AÑO 2019	
		Al 09/08/2019	Menor	Mayor
Valor del Mercado	:	↑ 119.12%	104.23%	119.12%

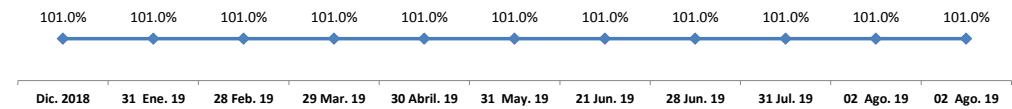


Monto Emisión : **USD 331.98 MM** **ISIN Code** **US25714PBY34**

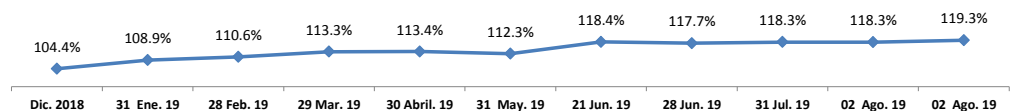
En Circulación	:	USD 331.9 MM		
Fecha Emisión	:	29-abr-13		
Fecha de Vencimiento	:	18-abr-24		
Tasa de Interés	:	5.875%	AÑO 2019	
		Al 09/08/2019	Menor	Mayor
Valor del Mercado	:	→ 100.42%	98.82%	101.83%



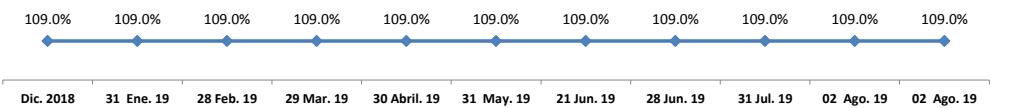
Monto Emisión	:	USD 668.0 MM	ISIN Code	USP3579EAS65
En Circulación	:	USD 668.0 MM		
Fecha Emisión	:	29-abr-13		
Fecha de Vencimiento	:	18-abr-24		
Tasa de Interés	:	5.875%	AÑO 2019	
		Al 09/08/2019	Menor	Mayor
Valor del Mercado	:	➔ 101.00%	95.50%	108.71%



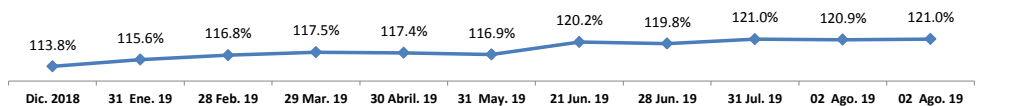
Monto Emisión	:	USD 544.9 MM	ISIN Code	US25714PCF36
En Circulación	:	USD 544.9 MM		
Fecha Emisión	:	8-may-14		
Fecha de Vencimiento	:	30-abr-44		
Tasa de Interés	:	7.45%	AÑO 2019	
		Al 09/08/2019	Menor	Mayor
Valor del Mercado	:	↑ 119.26%	104.24%	119.26%



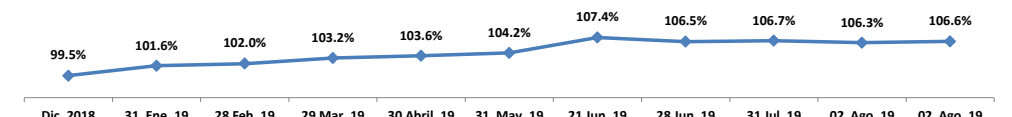
Monto Emisión	:	USD1,152.51 MM	ISIN Code	USP3579EAH01
En Circulación	:	USD1,152.51 MM		
Fecha Emisión	:	7-may-10		
Fecha de Vencimiento	:	6-may-21		
Tasa de Interés	:	7.5%	AÑO 2019	
		Al 09/08/2019	Menor	Mayor
Valor del Mercado	:	➔ 108.96%	106.84%	109.40%



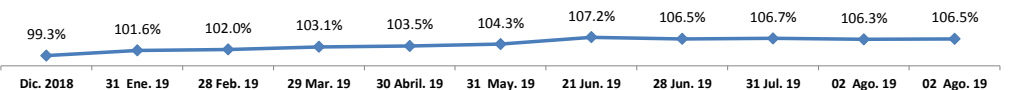
Monto Emisión	:	USD300.0 MM	ISIN Code	USP3579EAG28
En Circulación	:	USD300.0 MM		
Fecha Emisión	:	21-mar-06		
Fecha de Vencimiento	:	20-abr-27		
Tasa de Interés	:	8.625%	AÑO 2019	
		Al 09/08/2019	Menor	Mayor
Valor del Mercado	:	↑ 121.01%	114.45%	121.31%



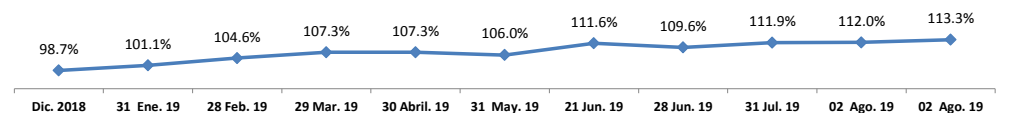
Monto Emisión	:	USD731.6 MM	ISIN Code	US25714PCV85
En Circulación	:	USD731.6 MM		
Fecha Emisión	:	5-feb-15		
Fecha de Vencimiento	:	27-ene-25		
Tasa de Interés	:	5.5%	AÑO 2019	
		Al 09/08/2019	Menor	Mayor
Valor del Mercado	:	↑ 106.60%	99.31%	107.42%



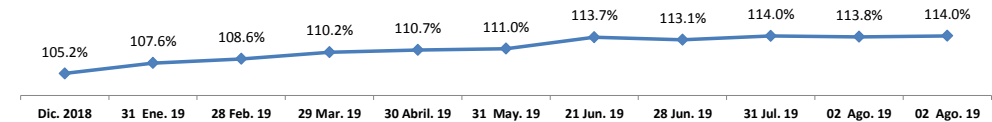
Monto Emisión	:	USD768.4MM	ISIN Code	USP3579EBD87
En Circulación	:	USD768.4MM		
Fecha Emisión	:	5-feb-15		
Fecha de Vencimiento	:	27-ene-25		
Tasa de Interés	:	5.5%	AÑO 2019	
		Al 09/08/2019	Menor	Mayor
Valor del Mercado	:	↑ 106.51%	99.25%	107.33%



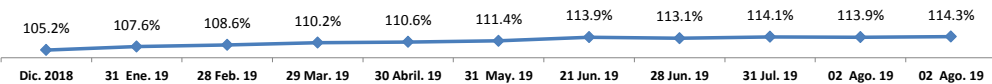
Monto Emisión	:	USD906.5 MM	ISIN Code	US25714PCW68
En Circulación	:	USD906.5 MM		
Fecha Emisión	:	5-feb-15		
Fecha de Vencimiento	:	27-ene-45		
Tasa de Interés	:	6.85%	AÑO 2019	
		Al 09/08/2019	Menor	Mayor
Valor del Mercado	:	↑ 113.30%	98.59%	113.30%



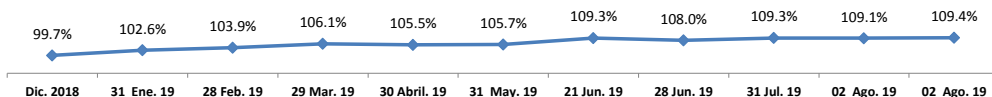
Monto Emisión	:	USD1,039.2 MM	ISIN Code	USP3579EBK21
En Circulación	:	USD1,039.2 MM		
Fecha Emisión	:	8-feb-16		
Fecha de Vencimiento	:	29-ene-26		
Tasa de Interés	:	6.87%	AÑO 2019	
		Al 09/08/2019	Menor	Mayor
Valor del Mercado	:	114.04%	105.04%	114.29%



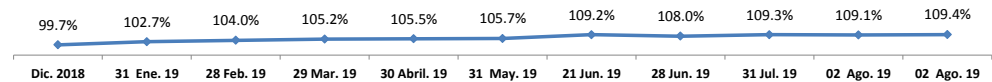
Monto Emisión	:	USD460.8 MM	ISIN Code	US25714PDJ49
En Circulación	:	USD460.8 MM		
Fecha Emisión	:	8-feb-16		
Fecha de Vencimiento	:	29-ene-26		
Tasa de Interés	:	6.87%	AÑO 2019	
		Al 09/08/2019	Menor	Mayor
Valor del Mercado	:	114.32%	105.07%	114.51%



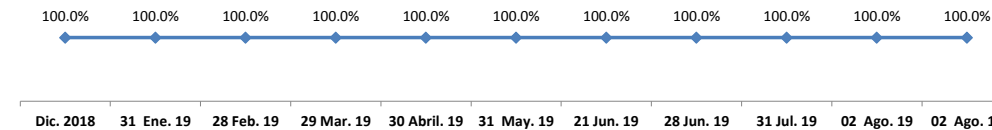
Monto Emisión	:	USD633.6MM	ISIN Code	US25714PDT21
En Circulación	:	USD633.6MM		
Fecha Emisión	:	1-feb-17		
Fecha de Vencimiento	:	25-ene-27		
Tasa de Interés	:	5.95%	AÑO 2019	
		Al 09/08/2019	Menor	Mayor
Valor del Mercado	:	109.40%	99.67%	109.78%



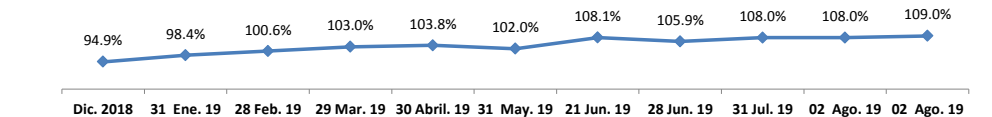
Monto Emisión	:	USD1,066.4 MM	ISIN Code	USP3579EBV85
En Circulación	:	USD1,066.4 MM		
Fecha Emisión	:	1-feb-17		
Fecha de Vencimiento	:	25-ene-27		
Tasa de Interés	:	5.95%	AÑO 2019	
		Al 09/08/2019	Menor	Mayor
Valor del Mercado	:	109.43%	99.62%	109.69%



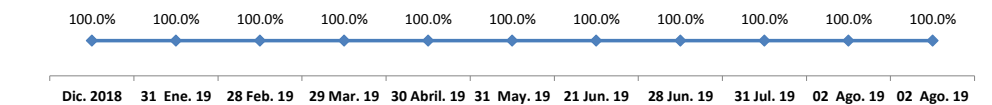
Monto Emisión	:	DOP27,784.8 MM	ISIN Code	USP3579EBZ99
En Circulación	:	DOP27,784.8 MM		
Fecha Emisión	:	16-mar-18		
Fecha de Vencimiento	:	15-feb-23		
Tasa de Interés	:	8.90%	AÑO 2019	
		Al 09/08/2019	Menor	Mayor
Valor del Mercado	:	100.00%	100.00%	100.00%



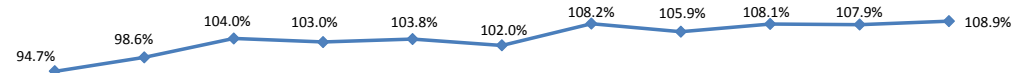
Monto Emisión	:	USD306.9 MM	ISIN Code	US25714PDW59
En Circulación	:	USD306.9 MM		
Fecha Emisión	:	16-mar-18		
Fecha de Vencimiento	:	15-feb-48		
Tasa de Interés	:	6.50%	AÑO 2019	
		Al 09/08/2019	Menor	Mayor
Valor del Mercado	:	108.96%	94.73%	108.50%



Monto Emisión	:	DOP12,215.2 MM	ISIN Code	US25714PDX33
En Circulación	:	DOP12,215.2 MM		
Fecha Emisión	:	16-mar-18		
Fecha de Vencimiento	:	15-feb-23		
Tasa de Interés	:	8.90%	AÑO 2019	
		Al 09/08/2019	Menor	Mayor
Valor del Mercado	:	100.00%	100.00%	100.00%



Monto Emisión	:	USD693.1MM	ISIN Code	USP3579EBY25
En Circulación	:	USD693.1MM		
Fecha Emisión	:	16-mar-18		
Fecha de Vencimiento	:	15-feb-48		
Tasa de Interés	:	6.50%	AÑO 2019	



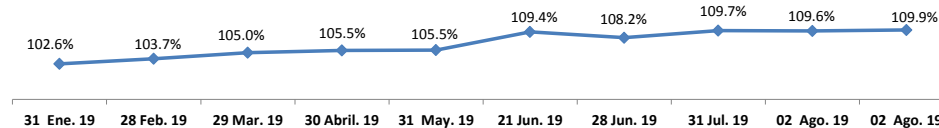
	Al	09/08/2019	Menor	Mayor
Valor del Mercado	↑	108.87%	94.58%	108.49%

Dic. 2018 31 Ene. 19 28 Feb. 19 29 Mar. 19 30 Abril. 19 31 May. 19 21 Jun. 19 28 Jun. 19 31 Jul. 19 02 Ago. 19 02 Ago. 19

Monto Emisión : **USD434.0 MM** **ISIN Code** **US25714PDZ80**

En Circulación	:	USD434.0 MM
Fecha Emisión	:	20-jul-18
Fecha de Vencimiento	:	19-jul-28
Tasa de Interés	:	6.00%

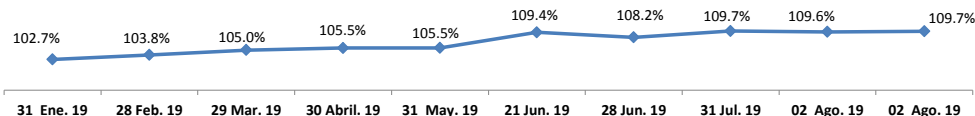
	Al	09/08/2019	Menor	Mayor
Valor del Mercado	↑	109.85%	99.69%	110.18%



Monto Emisión : **USD866.0MM** **ISIN Code** **USP3579ECB13**

En Circulación	:	USD866.0MM
Fecha Emisión	:	20-jul-18
Fecha de Vencimiento	:	19-jul-28
Tasa de Interés	:	6.00%

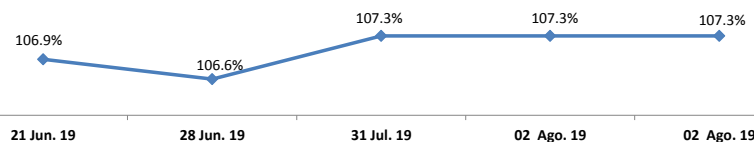
	Al	09/08/2019	Menor	Mayor
Valor del Mercado	↑	109.68%	99.66%	110.02%



Monto Emisión : **USD451.6 MM** **ISIN Code** **US25714PEB04**

En Circulación	:	USD451.6 MM
Fecha Emisión	:	14-jun-19
Fecha de Vencimiento	:	5-jun-49
Tasa de Interés	:	6.40%

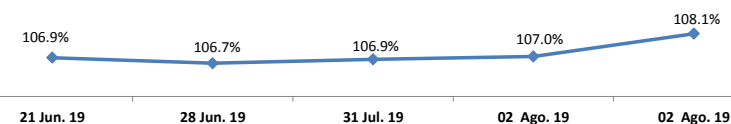
	Al	09/08/2019	AÑO 2019	
			Menor	Mayor
Valor del Mercado	→	107.27%	98.79%	107.51%



Monto Emisión : **USD1,048.4 MM** **ISIN Code** **USP3579ECE51**

En Circulación	:	USD1,048.4 MM
Fecha Emisión	:	14-jun-19
Fecha de Vencimiento	:	5-jun-49
Tasa de Interés	:	6.40%

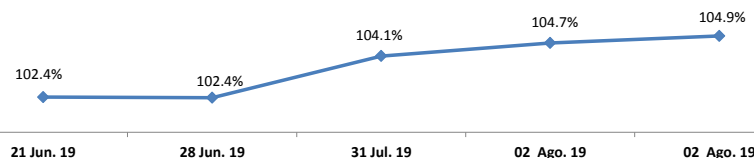
	Al	09/08/2019	AÑO 2019	
			Menor	Mayor
Valor del Mercado	↑	108.14%	98.79%	108.14%



Monto Emisión : **DOP13,085.6 MM** **ISIN Code** **US25714PEA21**

En Circulación	:	DOP13,085.6 MM
Fecha Emisión	:	14-jun-19
Fecha de Vencimiento	:	5-jun-26
Tasa de Interés	:	9.75%

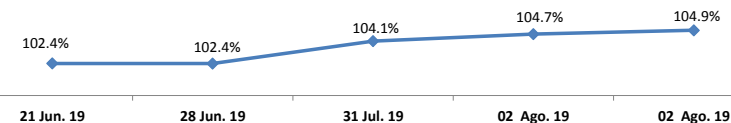
	Al	09/08/2019	AÑO 2019	
			Menor	Mayor
Valor del Mercado	↑	104.94%	100.00%	104.83%



Monto Emisión : **DOP37,437.4 MM** **ISIN Code** **USP3579ECD78**

En Circulación	:	DOP37,437.4 MM
Fecha Emisión	:	14-jun-19
Fecha de Vencimiento	:	5-jun-26
Tasa de Interés	:	9.75%

	Al	09/08/2019	AÑO 2019	
			Menor	Mayor
Valor del Mercado	↑	104.94%	100.00%	104.83%



FUENTES:

Bloomberg Professional Service

<http://bancentral.gov.do/>

<https://www.bves.com.vg>

<https://www.bourse.lu/search>

<http://www.creditopublico.gov.do/index.htm>

<http://www.bolsard.com>

Nota General: Todas las variaciones son semanales.