

INDICADORES FINANCIEROS Y BURSATILES

TASAS DE REFERENCIA CLAVE					
Nombre/Fecha	9-feb	Evolución*			
		1 mes	3 meses	6 meses	1 año
Fondos Reserva Federal EUA	➔ 1.500%	➔ 1.500%	➔ 1.250%	➔ 1.250%	➔ 0.750%
PRIME en EUA	➔ 4.500%	➔ 4.500%	➔ 4.250%	➔ 4.250%	➔ 3.750%
Desempleo en EUA	➔ 4.100%	➔ 4.100%	➔ 4.100%	➔ 4.300%	➔ 4.700%
EURIBOR A 30 Días	↑ -0.370%	↓ -0.369%	↑ -0.371%	↑ -0.372%	↓ -0.374%
EURIBOR A 90 Días	➔ -0.329%	➔ -0.329%	➔ -0.329%	➔ -0.329%	➔ -0.328%
EURIBOR A 360 Días	➔ -0.191%	↑ -0.186%	➔ -0.191%	➔ -0.158%	➔ -0.104%
LIBOR A 30 Días	↑ 1.583%	↓ 1.554%	↑ 1.246%	➔ 1.228%	↓ 0.770%
LIBOR A 90 Días	↑ 1.820%	↑ 1.709%	↑ 1.413%	➔ 1.314%	↓ 1.037%

Sin Cambio Aumento Reducción

BONOS DE TESORO EUA			
Cierre	Plazo	9-feb	
		Tasa Rend.	Δ%
		1.55	5.55%
3 meses		1.73	6.50%
6 meses		1.88	0.54%
1 año		2.07	-3.18%
2 años		2.29	-1.51%
3 años		2.54	-1.74%
5 años		2.75	-0.61%
7 años		2.85	0.36%
10 años		3.16	2.36%
30 años			

TASA CAMBIO (Valor de 1 USD en Otras Monedas)		
Monedas/Fecha	9-feb	Δ%
EURO- Unión Europea	0.8162	1.67%
GBP- Gran Bretaña	0.7232	2.12%
RUBLO- Rusia	58.3869	3.26%
FRANCO-Suiza	0.9386	0.77%
DOLAR- Canadá	1.2581	1.22%
YEN- Japón	108.8000	-1.24%
YUAN- China	6.3032	0.04%
DOLAR- Hong Kong	7.8183	-0.03%
RUPIA- India	64.3975	0.52%
PESO- México	18.7006	0.57%
REAL-Brasil	3.3021	2.58%
PESO- Argentina	19.9969	2.63%
PESO- Chile	603.8300	0.14%
BOLIVAR F- Venezuela	24968.7500	249900.00%
GOURDE- Haití	64.1118	0.22%
BALBOA- Panamá	1.0000	0.00%
CORDOBA- Nicaragua	30.9560	0.09%
COLON- El Salvador	8.7500	0.00%
COLON- Costa Rica	572.3200	0.01%
LEMPIRAS- Honduras	23.5528	-0.06%
QUETZAL- Guatemala	7.3578	0.14%



viernes, 09 de febrero de 2018		
MERCADOS DE VALORES		
Indice- País	9-feb	Δ%
DOW JONES INDUS- EUA	24,190.90	-5.21%
S&P 500- EUA	2,619.55	-5.16%
NASDAQ COMPX- EUA	6,874.49	-5.06%
FTSE 100- Gran Bretaña	7,092.43	-4.72%
DAX- Alemania	12,107.48	-5.30%
CAC 40- Francia	5,079.21	-5.33%
MADX- España	979.10	-5.43%
NIKKEI 225- Japón	21,382.62	-8.13%
HANG SENG-Hong Kong	29,507.42	-9.49%
SHANGHAI SE COMPX-China	3,129.85	-9.60%
MEXBOL- México	47,799.09	-5.15%
MERVAL- Argentina	30,143.44	-7.58%
BOVESPA- Brasil	80,898.70	-3.74%
IGPA- Chile	28,011.21	-4.38%
BVPSI- Panamá	453.92	0.09%

FUTUROS DE MATERIAS PRIMAS		
Nombre	USD\$	Δ%
ORO (Onza Troy)	1,316.15	-1.26%
PLATA (Onza Troy)	16.36	-1.45%
ALUMINIO (Tonelada Métrica)	2,120.75	-4.02%
COBRE (Tonelada Métrica)	6,687.71	-4.83%
CRUDO WTI (Barril)	59.20	-9.55%
CRUDO OPEP (Barril)	61.57	-8.17%
CRUDO BRENT (Barril)	67.62	0.00%
GASOLINA FUTURO (Galón)	1.70	-9.18%
CACAO (Tonelada Métrica)	2,060.00	-1.20%
AZUCAR (Quintal Métrico)	29.87	-0.59%
CAFÉ (Quintal Métrico)	272.93	2.82%
MAIZ (Quintal)	14.26	0.14%
SOYA GRANEL (Quintal Mét.)	36.08	0.43%
TRIGO CBT* (Quintal Métrico)	16.92	3.19%
Níquel (Tonelada Métrica)	12,932.50	-3.49%
Platinio (Onza Troy)	965.50	-2.67%

Indicadores Bancarios

Prom. Mes Tasas Activas Nominales Bancos Múltiples (al 09 de Febrero del 2018)		Δ%
0-90 d	11.90%	-10.19%
91-180 d	10.95%	-16.28%
181-360 d	11.71%	-4.56%
361 d- 2 Años	12.74%	-3.26%
Prom. Pond.	13.60%	-0.07%

Tasas de Referencia Locales			
Nombre	Nivel		
INTERBANCARIA	↓ 5.25%	RD\$1,200.0 MM	Acum. 9/Feb./2018
Tasas de Interés Facilidades Permanentes 2014, (En % Anual)			
Tasas de Política		Contracción	Expansión
31-ene-18	5.25%	(-) 1.50 puntos porcentuales	(+) 1.50 puntos porcentuales
		3.75%	6.75%

Nota: A partir del 20 de diciembre de 2012, la Junta Monetaria autorizó las operaciones de Contracción y Expansión, dando inicio el 4 de febrero de 2013.

Tasas de Cambio USD/ RD\$ (09 febrero del 2018)			
TIPO	Compra	Venta	
BANCOS COMERCIALES	↑ 48.5873	↑	48.7295
AGENTES DE CAMBIO	↑ 48.7149	↑	48.7856

Prom. Mes Tasas Pasivas Nominales Bancos Múltiples (al 09 de febrero 2018)		Δ%
0-30 d	4.37%	-4.59%
31-60 d	4.79%	-1.44%
61-90 d	5.84%	0.34%
91-180 d	5.84%	5.42%
181-360 d	4.92%	-17.31%
Prom. Pond.	5.28%	-0.38%

Letras del Banco Central Adjudicadas (al 07 de febrero del 2018)			
Plazo a vencimiento	Precio	MM RD\$	Rend. Prom.
14 d	99.28%	845.00	6.15%
140 d	97.44%	138.50	6.68%
238 d	Declarada Disierta		
329 d	Declarada Disierta		
	Declarada Disierta		
Total	98.36%	983.50	6.41%

Emisiones Bolsa de Valores de Santo Domingo

Resumen General de Mercado Bursátil				
09 de Febrero de 2018				
Operaciones del Día				
9 de Febrero de 2018				
Mercado	Transado USD	USD Equivalente DOP	Transado DOP	Total Transado DOP
Mercado de Renta Fija	0.00	0.00	11,614,770.26	11,614,770.26
Mdo. Primario RF	0.00	0.00	929,372.94	929,372.94
Mdo. Secundario RF	0.00	0.00	10,685,397.32	10,685,397.32
Mercado de Renta Variable	154,024.26	7,505,571.38	1,074,208.60	8,579,779.98
Mdo. Secundario RV	154,024.26	7,505,571.38	1,074,208.60	8,579,779.98
Total Día	154,024.26	7,505,571.38	12,688,978.86	20,194,550.24
Acumulado de la Semana				
9 de Febrero de 2018 al 11 de Febrero de 2018				
Mercado	Transado USD	USD Equivalente DOP	Transado DOP	Total Transado DOP
Mercado de Renta Fija	1,280,121.29	62,357,551.43	878,482,340.61	940,839,892.04
Mdo. Primario RF	0.00	0.00	103,042,905.21	103,042,905.21
Mdo. Secundario RF	1,280,121.29	62,357,551.43	775,439,435.40	837,796,986.83
Mercado de Renta Variable	397,015.87	19,330,026.46	27,058,272.51	46,388,298.97
Mdo. Secundario RV	397,015.87	19,330,026.46	27,058,272.51	46,388,298.97
Total Semana	1,677,137.16	81,687,577.89	905,540,613.12	987,228,191.01
Acumulado en el Mes				
Febrero 2018				
Mercado	Transado USD	USD Equivalente DOP	Transado DOP	Total Transado DOP
Mercado de Renta Fija	1,280,121.29	62,357,551.43	4,818,830,961.24	4,881,188,512.67
Mdo. Primario RF	0.00	0.00	103,042,905.21	103,042,905.21
Mdo. Secundario RF	1,280,121.29	62,357,551.43	4,715,788,056.03	4,778,145,607.46
Mercado de Renta Variable	921,791.77	44,825,554.98	39,445,243.29	84,270,798.27
Mdo. Secundario RV	921,791.77	44,825,554.98	39,445,243.29	84,270,798.27
Total Mes	2,201,913.06	107,183,106.41	4,858,276,204.53	4,965,459,310.94
Acumulado en el Año				
2018				
Mercado	Transado USD	USD Equivalente DOP	Transado DOP	Total Transado DOP
Mercado de Renta Fija	11,978,079.87	581,281,646.78	12,585,172,167.96	13,166,453,814.74
Mdo. Primario RF	0.00	0.00	103,042,905.21	103,042,905.21
Mdo. Secundario RF	11,978,079.87	581,281,646.78	12,482,129,262.75	13,063,410,909.53
Mercado de Renta Variable	11,645,632.86	564,028,049.72	283,232,316.52	847,260,366.24
Mdo. Primario RV	7,949,680.51	384,841,967.12	0.00	384,841,967.12
Mdo. Secundario RV	3,695,952.35	179,186,082.60	283,232,316.52	462,418,399.12
Total Año	23,623,712.73	1,145,309,696.50	12,868,404,484.48	14,013,714,180.98

Nota: RF: No Incluye Creadores de Mercado del Ministerio de Hacienda.

Comparativo Volumen Transado RF Bursátil por Año y por Mercado YTD

09 de Febrero de 2018

Renta Fija	Mercado Primario	%	Mercado Secundario	%	Total	%
2018	103,042,905.21	0.78	13,063,410,909.53	99.22	13,166,453,814.74	100
2017	1,751,512,017.03	25.85	5,023,910,752.88	74.15	6,775,422,769.90	100
Variación \$	(1,648,469,111.82)	0	8,039,500,156.65	0	6,391,031,044.84	
Variación %	(94.12)%	0	160.02%	0	94.33%	
Renta Variable	Mercado Primario	%	Mercado Secundario	%	Total	%
2018	384,841,967.12	45.42	462,418,399.12	54.58	847,260,366.24	100
2017	0.00	0	1,036,125,534.99	100	1,036,125,534.99	100
Variación \$	384,841,967.12	0	(573,707,135.87)	0	(188,865,168.75)	
Variación %	0.00%	0	(55.37)%	0	(18.23)%	
Total	Mercado Primario	%	Mercado Secundario	%	Total	%
2018	487,884,872.33	3.48	13,525,829,308.65	96.52	14,013,714,180.98	100
2017	1,751,512,017.03	22.42	6,060,036,287.87	77.58	7,811,548,304.89	100
Variación \$	(1,263,627,144.70)	0	7,465,793,020.78	0	6,202,165,876.09	
Variación %	(72.14)%	0	123.20%	0	79.40%	

Nota: RF: No Incluye Creadores de Mercado del Ministerio de Hacienda

Renta Fija

Mercado Secundario los 15 Títulos más Transados en el Mes

Al 09 de Febrero de 2018

Nemotecnico	Rueda	Cód. ISIN	Cód. Emisor	Mon.	Fecha Emi.	Fecha Venc.	Fecha Ult. Oper.	Días Venc.	Frec. Pago	Tasa Cupón	Cant. Oper.	Volum. Acum.	Equiv en DOP
MH12032	MINO	DO1005206011	SEH	DOP	05/03/2017	05/03/2032	07/02/2018	5142	2	12.000	57	130,564,387.25	130,564,387.
MH12027	MINO	DO1005205617	SEH	DOP	05/08/2016	05/02/2027	08/02/2018	3280	2	11.250	35	5,001,552.41	5,001,552.
MH32026	MINO	DO1005205310	SEH	DOP	06/05/2016	06/11/2026	02/02/2018	3195	2	11.000	17	44,270,583.88	44,270,583.
MH22026	MINO	DO1005205112	SEH	DOP	14/01/2016	14/01/2026	07/02/2018	2899	2	10.875	16	84,155,187.78	84,155,187.
NO170125	MINO	DO1002218621	BCRD	DOP	17/01/2018	17/01/2025	08/02/2018	2538	2	10.500	12	2,142,206,627.90	2,142,206,627.
CI080121	MAYO	DO1002257228	BCRD	DOP	08/01/2014	08/01/2021	07/02/2018	1068	2	14.000	6	1,560,816,541.49	1,560,816,541.
MH12023	MAYO	DO1005250928	SEH	DOP	10/02/2013	10/02/2023	02/02/2018	1830	2	14.500	4	80,939,509.23	80,939,509.
NO150923	MINO	DO1002216625	BCRD	DOP	15/09/2016	15/09/2023	09/02/2018	2040	2	11.000	3	10,685,397.32	10,685,397.
CI230623	MAYO	DO1002216427	BCRD	DOP	23/06/2016	23/06/2023	01/02/2018	1954	2	11.000	2	82,003,281.99	82,003,281.
NO050124	MAYO	DO1002216724	BCRD	DOP	05/01/2017	05/01/2024	01/02/2018	2160	2	11.000	2	38,115,730.79	38,115,730.
CI090224	MINO	DO1002217128	BCRD	DOP	09/02/2017	09/02/2024	07/02/2018	2195	2	11.000	2	42,572,680.32	42,572,680.
BS1ALN10	MAYO	DO2012503028	ALNAP	DOP	08/09/2017	08/09/2024	07/02/2018	2403	2	10.750	2	27,587,052.86	27,587,052.
BSRD2027	MAYO	USP3579EAG28	SEH	USD	20/03/2006	20/04/2027	08/02/2018	3308	2	8.625	2	1,234,029.37	60,117,345.
BC2UCA05	MINO	DO2012702521	UNICA	DOP	20/12/2017	20/12/2020	01/02/2018	1049	4	9.000	2	12,867,826.72	12,867,826.
BC2UCA07	MINO	DO2012702729	UNICA	DOP	20/12/2017	20/12/2020	01/02/2018	1049	4	9.000	2	7,529,589.04	7,529,589.

Renta Variable

Mercado Secundario los 15 Títulos más Transados en el Mes

Al 09 de Febrero de 2018

Nemotecnico	Rueda	Cód. ISIN	Cód. Emisor	Mon.	Fecha Emi.	Fecha Venc.	Fecha Ult. Oper.	Días Venc.	Frec. Pago	Cant. Oper.	Volum. Acum.	Equivalente en DOP
CP1FCP02	REVA	DO8013100227	FICRFCP	DOP	08/08/2016	23/03/2020	09/02/2018	776	4	10	5,839,022.82	5,839,022.
CP1EXC08	REVA	DO8013700828	FEXCEL1	USD	28/09/2016	02/03/2026	09/02/2018	2946	3	10	238,651.97	11,618,121.
CP1GAM01	REVA	DO8013300124	FRFGAM	DOP	12/05/2015	12/05/2020	08/02/2018	826	12	9	4,214,745.06	4,214,745.
CP1FIO01	REVA	DO8013900121	JMMBFICI	USD	29/07/2016	29/07/2026	09/02/2018	3093	3	6	158,683.67	7,723,841.
CP1FHP1	REVA	DO8013400122	FIHP	DOP	29/07/2015	29/07/2025	09/02/2018	2728	3	5	5,640,187.84	5,640,187.
CP1ADV01	REVA	DO8014400121	FADVCE1	DOP	31/05/2017	31/05/2027	08/02/2018	3401	7	3	11,469,909.60	11,469,909.
VF1FM05	REVA	DO9013600513	FIDUPOPU	USD	23/10/2015	09/10/2025	06/02/2018	2802	3	3	80,634.11	3,920,021.
CP1FIP03	REVA	DO8013200324	FICRFRPR	DOP	08/08/2016	23/03/2020	07/02/2018	774	4	2	9,600,252.00	9,600,252.
CP1EXC06	REVA	DO8013700620	FEXCEL1	USD	18/03/2016	02/03/2026	07/02/2018	2945	3	2	298,605.58	14,508,031.
CP1EXC07	REVA	DO8013700729	FEXCEL1	USD	28/09/2016	02/03/2026	02/02/2018	2945	3	1	143,941.01	6,993,411.
CP1EXC01	REVA	DO8013700125	FEXCEL1	USD	02/03/2016	02/03/2026	07/02/2018	2940	3	1	1,275.43	62,101.
CP1FIP01	REVA	DO8013200126	FICRFRPR	DOP	23/03/2015	23/03/2020	08/02/2018	769	4	1	487,625.43	487,625.
CP1FIP02	REVA	DO8013200225	FICRFRPR	DOP	27/06/2016	23/03/2020	07/02/2018	770	4	1	2,083,538.68	2,083,538.
CP1FCP01	REVA	DO8013100128	FICRFCP	DOP	23/03/2015	23/03/2020	06/02/2018	773	7	1	109,961.86	109,961.

OFERTA BONOS DEUDA INTERNA DEL ESTADO DOMINICANO

Referencia Bono	Fecha de Emisión	Fecha de Vencimiento	Cupón	Moneda	Monto Autorizado	Monto Colocado	Reembolsado	Monto en Circulación 30-nov-2017
TOTAL					30,233.04	29,278.53	725.43	28,553.10
Total DOP					1,440.00	725.43	725.43	-
2012-14-0001 (Leyes Nos.193-11/353-11/02-12)	14-feb-2012	10-feb-2017	10%	DOP	1,440.00	725.43	725.43	-
Total USD					600.00	595.00	-	595.00
2012-14-0003 (Ley No. 175-12)	31-jul-2012	31-jul-2023	Fija 7%	USD	500.00	500.00	-	500.00
MH-USD2027 (Ley 687-16)	15-dic-2016	5-mar-2027	Fija 6%	USD	100.00	95.00	-	95.00

Bonos Internos Plan de Recapitalización del Banco Central (Ley No. 167-07)
 Bonos Internos Subastas Ministerio de Hacienda durante 2010 (Ley No. 366-09)
 Bonos Internos Subastas Ministerio de Hacienda durante 2011 (Ley No. 131-11)
 Bonos Internos Subastas Ministerio de Hacienda durante 2012 (Ley No. 361-11)
 Bonos Internos Subastas Ministerio de Hacienda durante 2013 (Ley No. 58-13)
 Bonos Internos Subastas Ministerio de Hacienda durante 2014 (Ley No. 152-14)
 Bonos Internos Subastas Ministerio de Hacienda durante 2015 (Ley No. 548-14)
 Bonos Internos Subastas Ministerio de Hacienda durante 2016 (Ley No. 331-15)
 Bonos Internos Subastas Ministerio de Hacienda durante 2017 (Ley No. 693-16)

Fuente: Dirección General de Crédito Público.

Informaciones Extraídas Luxembourg Stock Exchange

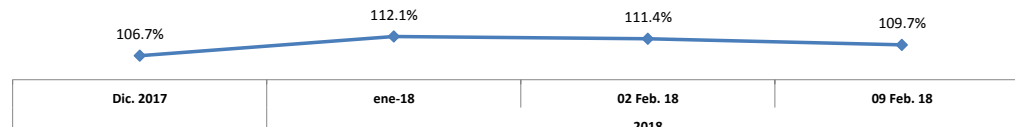
Bonos Soberanos del Estado Dominicano (Partida No Renegociada)



Monto Emisión : **USD 641.0 MM** **ISIN Code** **USP3579EAD96** **Perimió 23/01/2018**

Monto Emisión : **USD 163.5 MM** **ISIN Code** **US25714PBZ09**

En Circulación	:	USD 163.5 MM		
Fecha Emisión	:	21-nov-13		
Fecha de Vencimiento	:	28-ene-24		
Tasa de Interés	:	6.60%	AÑO 2017	
		Al 09/02/2018	Menor	Mayor
Valor del Mercado	:	↓ 109.74%	109.74%	113.12%



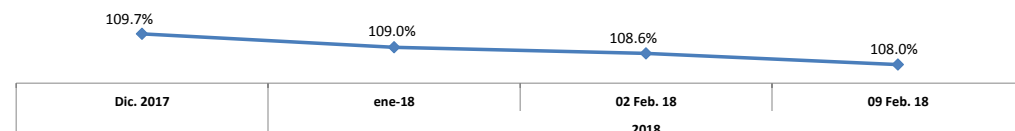
Monto Emisión : **USD 336.5 MM** **ISIN Code** **USP3579EAT49**

En Circulación	:	USD 336.5 MM		
Fecha Emisión	:	21-nov-13		
Fecha de Vencimiento	:	28-ene-24		
Tasa de Interés	:	6.60%	AÑO 2017	
		Al 09/02/2018	Menor	Mayor
Valor del Mercado	:	↓ 108.68%	110.97%	113.28%



Monto Emisión : **USD 347.5 MM** **ISIN Code** **US25714PAK49**

En Circulación	:	USD 347.5 MM		
Fecha Emisión	:	1-ago-11		
Fecha de Vencimiento	:	6-may-21		
Tasa de Interés	:	7.5%	AÑO 2017	
		Al 09/02/2018	Menor	Mayor
Valor del Mercado	:	↓ 108.02%	108.02%	109.54%



Monto Emisión : **USD 955.1 MM** **ISIN Code** **USP3579EAY34**

En Circulación	:	USD 955.1 MM		
Fecha Emisión	:	8-may-14		
Fecha de Vencimiento	:	30-abr-44		
Tasa de Interés	:	7.45%	AÑO 2017	

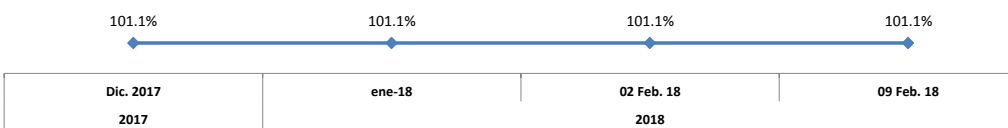


	Al	09/02/2018	Menor	Mayor	
Valor del Mercado		↓	113.32%	113.32%	122.34%



Monto Emisión : **USD 331.98 MM** ISIN Code **US25714PBY34**

En Circulación	:	USD 331.9 MM
Fecha Emisión	:	29-abr-13
Fecha de Vencimiento	:	18-abr-24
Tasa de Interés	:	5.875%



	Al	09/02/2018	Menor	Mayor	
Valor del Mercado		→	101.11%	98.82%	101.83%

Monto Emisión : **USD 668.0 MM** ISIN Code **USP3579EAS65**

En Circulación	:	USD 668.0 MM
Fecha Emisión	:	29-abr-13
Fecha de Vencimiento	:	18-abr-24
Tasa de Interés	:	5.875%



	Al	09/02/2018	Menor	Mayor	
Valor del Mercado		→	101.00%	95.50%	108.71%

Monto Emisión : **USD 544.9 MM** ISIN Code **US25714PCF36**

En Circulación	:	USD 544.9 MM
Fecha Emisión	:	8-may-14
Fecha de Vencimiento	:	30-abr-44
Tasa de Interés	:	7.45%



	Al	09/02/2018	Menor	Mayor	
Valor del Mercado		↓	113.37%	113.37%	122.30%

Monto Emisión : **USD 1,152.51 MM** ISIN Code **USP3579EAH01**

En Circulación	:	JSD 1,152.51 MM
Fecha Emisión	:	7-may-10
Fecha de Vencimiento	:	6-may-21
Tasa de Interés	:	7.5%



	Al	09/02/2018	Menor	Mayor	
Valor del Mercado		→	108.96%	106.84%	109.40%

Monto Emisión : **USD300.0 MM** ISIN Code **USP3579EAG28**

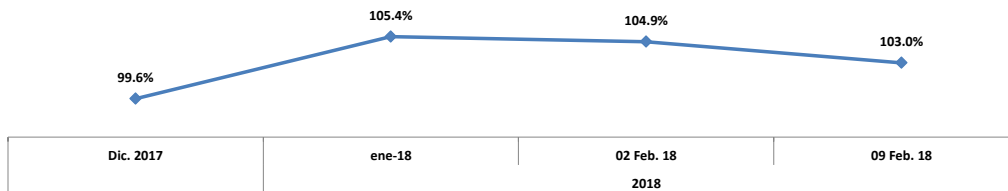
En Circulación	:	USD300.0 MM
Fecha Emisión	:	21-mar-06
Fecha de Vencimiento	:	20-abr-27
Tasa de Interés	:	8.625%



	Al	09/02/2018	Menor	Mayor	
Valor del Mercado		↓	117.86%	117.86%	122.81%


Monto Emisión : **USD731.6 MM** ISIN Code **US25714PCV85**

En Circulación	:	USD731.6 MM
Fecha Emisión	:	5-feb-15
Fecha de Vencimiento	:	27-ene-25
Tasa de Interés	:	5.5%

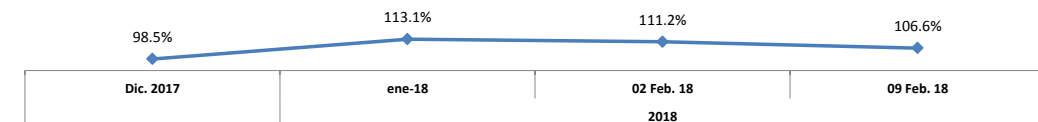


	Al	09/02/2018	Menor	Mayor	
Valor del Mercado		↓	102.97%	102.97%	107.40%

Monto Emisión	:	USD768.4MM	ISIN Code	USP3579EBD87
En Circulación	:	USD768.4MM		
Fecha Emisión	:	5-feb-15		
Fecha de Vencimiento	:	27-ene-25		
Tasa de Interés	:	5.5%	AÑO 2017	
		Al 09/02/2018	Menor	Mayor
Valor del Mercado	:	102.86%	102.86%	107.34%



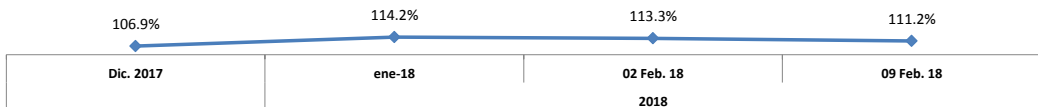
Monto Emisión	:	USD906.5 MM	ISIN Code	US25714PCW68
En Circulación	:	USD906.5 MM		
Fecha Emisión	:	5-feb-15		
Fecha de Vencimiento	:	27-ene-45		
Tasa de Interés	:	6.85%	AÑO 2017	
		Al 09/02/2018	Menor	Mayor
Valor del Mercado	:	106.59%	106.59%	115.29%



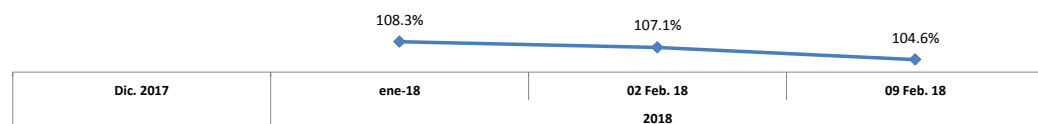
Monto Emisión	:	USD1,039.2 MM	ISIN Code	USP3579EBK21
En Circulación	:	USD1,039.2 MM		
Fecha Emisión	:	8-feb-16		
Fecha de Vencimiento	:	29-ene-26		
Tasa de Interés	:	6.85%	AÑO 2017	
		Al 09/02/2018	Menor	Mayor
Valor del Mercado	:	111.07%	109.95%	115.17%



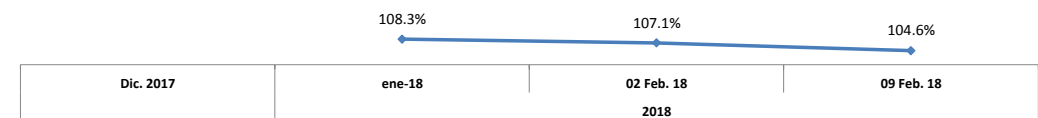
Monto Emisión	:	USD460.8 MM	ISIN Code	US25714PDJ49
En Circulación	:	USD460.8 MM		
Fecha Emisión	:	8-feb-16		
Fecha de Vencimiento	:	29-ene-26		
Tasa de Interés	:	6.85%	AÑO 2017	
		Al 09/02/2018	Menor	Mayor
Valor del Mercado	:	111.18%	110.04%	115.20%



Monto Emisión	:	USD633.6MM	ISIN Code	US25714PDT21
En Circulación	:	USD633.6MM		
Fecha Emisión	:	1-feb-17		
Fecha de Vencimiento	:	25-ene-27		
Tasa de Interés	:	5.95%	AÑO 2017	
		Al 09/02/2018	Menor	Mayor
Valor del Mercado	:	104.62%	103.60%	109.00%



Monto Emisión	:	USD726.5 MM	ISIN Code	USP3579EBV85
En Circulación	:	USD726.5 MM		
Fecha Emisión	:	1-feb-17		
Fecha de Vencimiento	:	25-ene-27		
Tasa de Interés	:	5.95%	AÑO 2017	
		Al 09/02/2018	Menor	Mayor
Valor del Mercado	:	104.57%	106.59%	109.00%



FUENTES:

[Bloomberg Professional Service](#)

<http://bancentral.gov.do/>

<https://www.bves.com.sv>

<https://www.bourse.lu/search>

<http://www.creditopublico.gov.do/index.htm>

<http://www.bolsard.com>

Nota General: Todas las variaciones son semanales.