

INDICADORES FINANCIEROS Y BURSÁTILES

Los indicadores con variación 0.0%, no tuvieron cambio en los valores respecto a la semana anterior.

TASAS DE REFERENCIA CLAVE					
Nombre\Fecha	9-jul.	Evolución*			
		1 mes	3 meses	6 meses	1 año
Fondos Reserva Federal EUA	0.250%	0.250%	0.250%	0.250%	0.250%
PRIME en EUA	3.250%	3.250%	3.250%	3.250%	3.250%
Desempleo en EUA	5.900%	5.800%	6.000%	6.700%	10.200%
EURIBOR A 30 Dias	-0.552%	-0.547%	-0.559%	-0.548%	-0.508%
EURIBOR A 90 Dias	-0.543%	-0.542%	-0.544%	-0.545%	-0.433%
EURIBOR A 360 Dias	-0.494%	-0.485%	-0.497%	-0.503%	-0.271%
LIBOR A 30 Dias	0.100%	0.075%	0.111%	0.126%	0.177%
LIBOR A 90 Dias	0.129%	0.125%	0.188%	0.225%	0.271%

Sin Cambio Aumento Reducción

BONOS DE TESORO EUA		
Cierre	9-jul.	
Plazo	Tasa Rend.	Δ%
3 meses	0.04	13.42%
6 meses	0.05	18.72%
1 año	0.06	4.46%
2 años	0.21	-8.99%
3 años	0.39	-10.25%
5 años	0.79	-8.43%
7 años	1.11	-6.30%
10 años	1.36	-4.52%
30 años	1.99	-2.52%

TASA CAMBIO (Valor de 1 USD en Otras Monedas)		
Monedas\Fecha	9-jul.	Δ%
EURO- Unión Europea	0.8419	-0.11%
GBP- Gran Bretaña	0.7191	-0.58%
RUBLO- Rusia	74.3518	1.49%
FRANCO-Suiza	0.9147	-0.67%
DOLAR- Canadá	1.2447	1.01%
YEN- Japón	110.1400	-0.82%
YUAN- China	6.4790	0.09%
DOLAR- Hong Kong	7.7674	0.02%
RUPIA- India	74.6350	-0.15%
PESO- México	19.8685	0.49%
REAL-Brasil	5.0597	0.00%
PESO- Argentina	95.7975	0.00%
PESO- Chile	748.5000	1.77%
BOLIVAR F- Venezuela	248520.9688	0.00%
GOURDE- Haití	92.7856	0.60%
BALBOA- Panamá	1.0000	0.00%
CORDOBA- Nicaragua	35.1125	0.11%
COLON- El Salvador	8.7500	0.00%
COLON- Costa Rica	619.8600	0.01%
LEMPIRAS- Honduras	23.8413	-0.20%
QUETZAL - Guatemala	7.7516	0.06%



Indicadores Bancarios

Prom. Mes Tasas Activas Nominales Bancos Múltiples Al 09 de julio 2021		Δ%
0-90 d	7.21%	-2.28%
91-180 d	6.54%	-15.07%
181-360 d	7.47%	-19.83%
361 d- 2 Años	8.91%	8.13%
Prom. Pond.	8.49%	-7.01%

Tasas de Referencia Locales			
Nombre	Nivel		
INTERBANCARIA	4.75%	RD\$1,861.2 MM	Acum.09/julio/2021
Tasas de Interés Facilidades Permanentes 2021, (En % Anual)			
Tasas de Política	Contracción		Expansión
	30-jun.-21	3.00%	2.50%

Nota: A partir del 20 de diciembre de 2012, la Junta Monetaria autorizó las operaciones de Contracción.

Letras Banco Central Adjudicadas (al 30 de junio 2021)			
Plazo a vencimiento	Precio	MM RD\$	Rend. Prom.
70 d	99.40%	300.00	3.07%
189 d	97.94%	300.00	4.00%
315 d	96.37%	400.00	4.23%
Total	97.91%	1,000.00	3.76%

Prom. Mes Tasas Pasivas Nominales Bancos Múltiples Al 09 de julio 2021		Δ%
0-30 d	1.59%	-25.85%
31-60 d	1.52%	40.67%
61-90 d	2.76%	-9.74%
91-180 d	3.08%	3.22%
181-360 d	3.47%	-11.00%
Prom. Pond.	2.47%	-8.52%

viernes, 09 de julio de 2021		
MERCADOS DE VALORES		
Indice- País	9-jul.	Δ%
DOW JONES INDUS- EUA	34,870.16	0.24%
S&P 500- EUA	4,369.55	0.40%
NASDAQ COMPX- EUA	14,701.92	0.43%
FTSE 100- Gran Bretaña	7,121.88	-0.02%
DAX- Alemania	15,687.93	0.24%
CAC 40- Francia	6,529.42	-0.36%
MADX- España	868.89	-1.64%
NIKKEI 225- Japón	27,940.42	-2.93%
HANG SENG-Hong Kong	27,344.54	-3.41%
SHANGHAI SE COMPX-China	3,524.09	0.15%
MEXBOL- México	49,768.35	-0.91%
MERVAL- Argentina	63,330.37	0.00%
BOVESPA- Brasil	127,621.70	0.00%
IGPA- Chile	21,325.90	-1.55%
BNVCR- Costa Rica	8,615.49	0.34%
BVPSI- Panamá	382.45	0.70%

FUTUROS DE MATERIAS PRIMAS		
Nombre	USD\$	Δ%
ORO (Onza Troy)	1,808.32	1.18%
PLATA (Onza Troy)	26.10	-1.39%
ALUMINIO (Tonelada Métrica)	2,480.70	-2.57%
COBRE (Tonelada Métrica)	9,580.18	1.63%
CRUDO WTI (Barril)	74.56	-0.80%
CRUDO OPEP (Barril)	74.18	-1.33%
CRUDO BRENT (Barril)	63.60	0.00%
GASOLINA FUTURO (Galón)	2.29	-0.34%
CACAO (Tonelada Métrica)	2,347.00	1.21%
AZUCAR (Quintal Métrico)	38.10	-4.79%
CAFÉ (Quintal Métrico)	334.00	-1.01%
MAIZ (Quintal)	20.37	-10.82%
SOYA GRANEL (Quintal Mét.)	48.78	-4.99%
TRIGO CBT* (Quintal Métrico)	22.57	-5.78%
Niquel (Tonelada Métrica)	18,769.50	2.27%

Tasas de Cambio USD/RD\$ (Al 09 Julio 2021)		
TIPO	Compra	Venta
BANCOS COMERCIALES	56.9661	57.2095
AGENTES DE CAMBIO	56.9401	57.0724

Resumen General de Mercado Bursátil

02 de Julio de 2021

Operaciones del Día 2 de Julio de 2021				
Mercado	Transado USD	USD Equivalente DOP	Transado DOP	Total Transado DOP
Mercado de Renta Fija	4,398,387.98	251,229,763.67	117,262,140.86	368,491,904.53
Mdo. Secundario RF	4,398,387.98	251,229,763.67	117,262,140.86	368,491,904.53
Mercado de Renta Variable	5,181,859.97	295,980,586.88	2,537,648.00	298,518,234.88
Mdo. Secundario RV	5,181,859.97	295,980,586.88	2,537,648.00	298,518,234.88
Total Día	9,580,247.95	547,210,350.55	119,799,788.86	667,010,139.41

Acumulado en el Mes Julio 2021				
Mercado	Transado USD	USD Equivalente DOP	Transado DOP	Total Transado DOP
Mercado de Renta Fija	4,398,387.98	251,229,763.67	2,341,790,538.82	2,593,020,302.49
Mdo. Secundario RF	4,398,387.98	251,229,763.67	2,341,790,538.82	2,593,020,302.49
Mercado de Renta Variable	6,802,710.83	388,600,867.58	18,773,685.14	407,374,552.72
Mdo. Secundario RV	6,802,710.83	388,600,867.58	18,773,685.14	407,374,552.72
Total Mes	11,201,098.81	639,830,631.25	2,360,564,223.96	3,000,394,855.21

Acumulado de la Semana 2 de Julio de 2021 al 4 de Julio de 2021				
Mercado	Transado USD	USD Equivalente DOP	Transado DOP	Total Transado DOP
Mercado de Renta Fija	24,711,490.59	1,411,710,237.52	6,822,917,217.47	8,234,627,454.99
Mdo. Secundario RF	24,711,490.59	1,411,710,237.52	6,822,917,217.47	8,234,627,454.99
Mercado de Renta Variable	14,608,127.54	834,598,049.07	920,625,825.18	1,755,223,874.25
Mdo. Primario RV	0.00	0.00	860,250,341.60	860,250,341.60
Mdo. Secundario RV	14,608,127.54	834,598,049.07	60,375,483.58	894,973,532.65
Total Semana	39,319,618.13	2,246,308,286.59	7,743,543,042.65	9,989,851,329.24

Acumulado en el Año 2021				
Mercado	Transado USD	USD Equivalente DOP	Transado DOP	Total Transado DOP
Mercado de Renta Fija	1,684,368,908.29	96,933,793,483.59	165,996,062,686.76	262,929,856,170.35
Mdo. Primario RF	0.00	0.00	1,041,816,755.66	1,041,816,755.66
Mdo. Secundario RF	1,684,368,908.29	96,933,793,483.59	164,954,245,931.10	261,888,039,414.69
Mercado de Renta Variable	309,144,753.87	17,827,974,180.29	4,392,532,574.27	22,220,506,754.56
Mdo. Primario RV	121,837,183.49	7,044,665,779.56	2,458,610,962.88	9,503,726,742.44
Mdo. Secundario RV	187,307,570.38	10,783,308,400.73	1,933,921,611.39	12,717,230,012.12
Total Año	1,993,513,662.16	114,761,767,663.88	170,388,595,261.03	285,150,362,924.91

Nota: RF: No Incluye Creadores de Mercado del Ministerio de Hacienda.

Comparativo Volumen Transado RF Bursátil por Año y por Mercado YTD

02 de Julio de 2021

Renta Fija	Mercado Primario	%	Mercado Secundario	%	Total	%
2021	1,041,816,755.66	0.4	261,888,039,414.69	99.6	262,929,856,170.35	100
2020	650,722,368.75	0.69	93,024,688,972.54	99.31	93,675,411,341.29	100
Variación \$	391,094,386.91	0	168,863,350,442.15	0	169,254,444,829.06	
Variación %	60.10%	0	181.53%	0	180.68%	
Renta Variable	Mercado Primario	%	Mercado Secundario	%	Total	%
2021	9,503,276,742.44	42.77	12,717,230,012.12	57.23	22,220,506,754.56	100
2020	3,736,346,409.49	32.46	7,773,473,164.29	67.54	11,509,819,573.78	100
Variación \$	5,766,930,332.95	0	4,943,756,847.83	0	10,710,687,180.78	
Variación %	154.35%	0	63.60%	0	93.06%	
Total	Mercado Primario	%	Mercado Secundario	%	Total	%
2021	10,545,093,498.10	3.7	274,605,269,426.81	96.3	285,150,362,924.91	100
2020	4,387,068,778.24	4.17	100,798,162,136.83	95.83	105,185,230,915.07	100
Variación \$	6,158,024,719.86	0	173,807,107,289.98	0	179,965,132,009.84	
Variación %	140.37%	0	172.43%	0	171.09%	

Nota: RF: No Incluye Creadores de Mercado del Ministerio de Hacienda

Renta Fija

Mercado Secundario los 15 Títulos más Transados en el Mes

Al 02 de Julio de 2021

Nemotecnico	Rueda	Cód. ISIN	Cód. Emisor	Mon.	Fecha Emi.	Fecha Venc.	Fecha Ult. Oper.	Días Venc.	Frec. Pago	Tasa Cupón	Cant. Oper.	Volum. Acum.	Equiv en DOP
MH42028	BLOQ	DO1005208728	SEH	DOP	11/06/2021	11/06/2028	01/07/2021	2536	2	8.000	18	841,508,591.78	841,508,591.78
MH12031	BLOQ	DO1005208629	SEH	DOP	11/06/2021	11/06/2031	01/07/2021	3631	2	8.625	14	528,328,664.38	528,328,664.38
MH12035	MAYO	DO1005207316	SEH	DOP	05/01/2020	05/01/2035	02/07/2021	4935	2	10.875	9	752,570,773.47	752,570,773.47
BSRD2044	MAYO	USP3579EAY34	SEH	USD	30/04/2014	30/04/2044	02/07/2021	8214	2	7.450	3	3,675,475.00	209,937,986.34
BS2PRO01	MAYO	DO2003000125	BPROMER	DOP	29/08/2019	29/08/2026	02/07/2021	1880	3	10.850	2	33,134,101.51	33,134,101.51
BSRD2023	MAYO	USP3579EBZ99	SEH	DOP	15/02/2018	15/02/2023	02/07/2021	579	2	8.800	1	71,755,554.59	71,755,554.59
BSRD2028	MAYO	USP3579EB813	SEH	USD	19/07/2018	19/07/2028	02/07/2021	2533	2	6.000	1	584,916.67	33,409,621.31
BC1AES02	MINO	DO2018100225	ACEST	DOP	12/11/2020	12/11/2030	02/07/2021	3416	3	11.250	1	71,410.31	71,410.31
BC4CPM01	MINO	DO2009904510	CEPM	USD	20/11/2017	20/11/2027	02/07/2021	2328	4	5.500	1	137,996.31	7,882,156.03
NO140325	MAYO	DO1002219017	BCRD	DOP	14/03/2018	14/03/2025	01/07/2021	1348	2	10.500	1	114,421,442.78	114,421,442.78

Renta Variable

Mercado Secundario los 15 Títulos más Transados en el Mes

Al 02 de Julio de 2021

Nemotecnico	Rueda	Cód. ISIN	Cód. Emisor	Mon.	Fecha Emi.	Fecha Venc.	Fecha Ult. Oper.	Días Venc.	Frec. Pago	Cant. Oper.	Volum. Acum.	Equivalente en DOP
CP1EX201	REVA	DO8016000127	FEXCEL2	USD	20/02/2019	20/02/2029	02/07/2021	2786	3	18	4,610,469.89	263,347,664.21
CP1JF201	REVA	DO8018200121	JMMBFC2	USD	23/03/2020	23/03/2035	02/07/2021	5008	3	15	1,149,192.94	65,664,059.20
VF1RICO1	REVA	DO9016800110	VF RICA	DOP	27/09/2019	27/09/2049	02/07/2021	10310	12	8	13,032,495.50	13,032,495.50
CP1GAM01	REVA	DO8013300124	FRFGAM	DOP	12/05/2015	12/05/2025	02/07/2021	1406	12	5	3,122,726.19	3,122,726.19
CP1JFI01	REVA	DO8013900121	JMMBFC1	USD	29/07/2016	29/07/2026	02/07/2021	1849	3	3	361,313.28	20,646,177.03
CP1FIU01	REVA	DO8015800121	FICIU	USD	31/08/2018	31/08/2033	02/07/2021	4439	3	3	173,026.00	9,886,237.25
CP1EXC02	REVA	DO8013700224	FEXCEL1	USD	02/03/2016	02/03/2026	02/07/2021	1699	3	2	496,617.00	28,366,067.78
CP1EXC08	REVA	DO8013700828	FEXCEL1	USD	28/09/2016	02/03/2026	02/07/2021	1699	3	1	10,073.70	575,395.64
CP1FIP03	REVA	DO8013200324	FICRFRP	DOP	08/08/2016	23/03/2025	01/07/2021	1356	4	1	2,618,463.45	2,618,463.45
CP1GAI01	REVA	DO8018800128	FICINGAMI	DOP	27/01/2021	27/01/2036	02/07/2021	5317	3	1	2,018.02	115,266.48

OFERTA BONOS DEUDA INTERNA DEL ESTADO DOMINICANO

Referencia Bono	Fecha de Emisión	Fecha de Vencimiento	Cupón	Moneda	Monto Autorizado	Monto Colocado	Reembolsado	Monto en Circulación 31-may.-2021
TOTAL					483,049.68	138,318.14	-	146,842.26
Total DOP								
Total USD					8,500.28	2,434.00	-	2,584.00
2012-14-0003 (Ley No. 175-12)	31-jul.-2012	31-jul.-2023	Fija 7%	USD	500.00	500.00	-	500.00
MH-USD2027 (Ley 687-16)	15-dic.-2016	5-mar.-2027	Fija 6%	USD	100.00	95.00	-	95.00
MH-USD2026 (Ley No. 493-19)	27-dic.-2019	27-dic.-2026	Fija 6.65%	USD	600.00	600.00	-	600.00
MH-USD2029 (Ley No. 512-19)	26-jun.-2020	26-jun.-2029	Fija 6.95%	USD	489.00	489.00	-	489.00
MH-USD2040 (Ley No. 512-19)*	24-jul.-2020	24-jul.-2040	Fija 6.75%	USD	6,811.28	750.00	-	900.00

*Monto autorizado se convierte con el tipo de cambio de la ley general de presupuesto del Estado (Ley No.506-19) y su modificación a la ley de valores de deuda pública (Ley No. 68-20).

- Bonos Internos Plan de Recapitalización del Banco Central (Ley No. 167-07)
- Bonos Internos Subastas Ministerio de Hacienda durante 2010 (Ley No. 366-09)
- Bonos Internos Subastas Ministerio de Hacienda durante 2012 (Ley No. 361-11)
- Bonos Internos Subastas Ministerio de Hacienda durante 2013 (Ley No. 58-13)
- Intern
- Bonos Internos Subastas Ministerio de Hacienda durante 2016 (Ley No. 331-15)
- Bonos Internos Subastas Ministerio de Hacienda durante 2017 (Ley No. 693-16)

Fuente: Dirección General de Crédito Público.

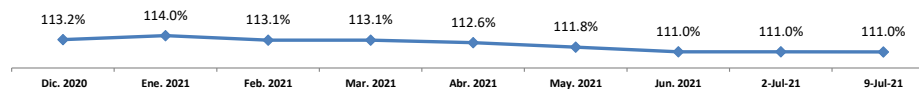
Informaciones Extraídas Luxembourg Stock Exchange

Bonos Soberanos del Estado Dominicano (Partida No Renegociada)

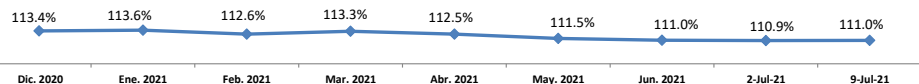


Monto Emisión	: ISIN Code	USP3579EAH01	USD1,152.51 MM	Tasa de Interés 7.5%	Perimio 06/05/2021
Monto Emisión	: ISIN Code	US25714PAK49	USD347.5 MM	Tasa de Interés 7.5%	Perimio 06/05/2021

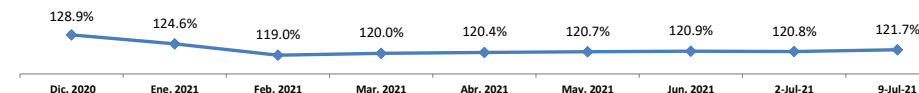
Monto Emisión	:	USD163.5 MM	ISIN Code	US25714PBZ09
En Circulación	:	USD 163.5 MM		
Fecha Emisión	:	21-nov.-13		
Fecha de Vencimiento	:	28-ene.-24		
Tasa de Interés	:	6.60%	AÑO 2021	
			Menor	Mayor
	Al	09/07/2021		
Valor del Mercado	:	↓ 110.96%	112.00%	114.41%



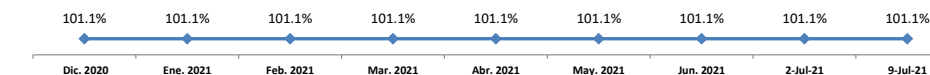
Monto Emisión	:	USD 336.5 MM	ISIN Code	USP3579EAT49
En Circulación	:	USD 336.5 MM		
Fecha Emisión	:	21-nov.-13		
Fecha de Vencimiento	:	28-ene.-24		
Tasa de Interés	:	6.60%	AÑO 2021	
			Menor	Mayor
	Al	09/07/2021		
Valor del Mercado	:	↑ 110.97%	112.21%	114.45%



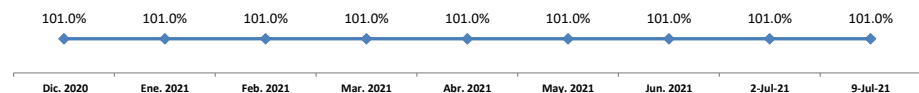
Monto Emisión	:	USD 955.1 MM	ISIN Code	USP3579EAY34
En Circulación	:	USD 955.1 MM		
Fecha Emisión	:	8-may.-14		
Fecha de Vencimiento	:	30-abr.-44		
Tasa de Interés	:	7.45%	AÑO 2021	
			Menor	Mayor
	Al	09/07/2021		
Valor del Mercado	:	↑ 121.66%	115.88%	130.05%



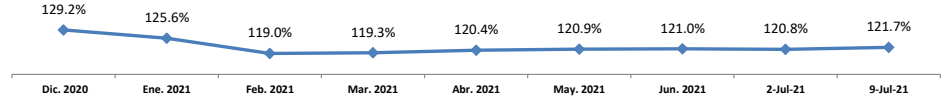
Monto Emisión	:	USD 331.98 MM	ISIN Code	US25714PBY34
En Circulación	:	USD 331.9 MM		
Fecha Emisión	:	29-abr.-13		
Fecha de Vencimiento	:	18-abr.-24		
Tasa de Interés	:	5.875%	AÑO 2021	
			Menor	Mayor
	Al	09/07/2021		
Valor del Mercado	:	→ 101.11%	98.56%	101.15%



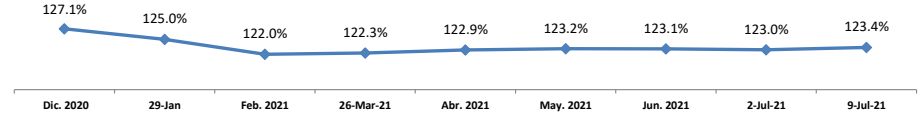
Monto Emisión	:	USD 668.0 MM	ISIN Code	USP3579EAS65
En Circulación	:	USD 668.0 MM		
Fecha Emisión	:	29-abr.-13		
Fecha de Vencimiento	:	18-abr.-24		
Tasa de Interés	:	5.875%	AÑO 2021	
			Menor	Mayor
	Al	09/07/2021		
Valor del Mercado	:	→ 101.00%	95.50%	108.71%



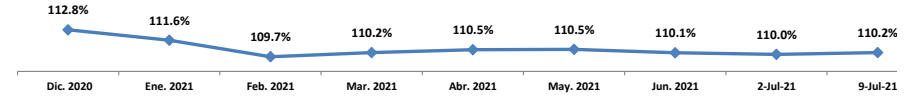
Monto Emisión	:	USD 544.9 MM	ISIN Code	US25714PCF36
En Circulación	:	USD 544.9 MM		
Fecha Emisión	:	8-may.-14		
Fecha de Vencimiento	:	30-abr.-44		
Tasa de Interés	:	7.45%		
			AÑO 2021	
		Al 09/07/2021	Menor	Mayor
Valor del Mercado	:	↑ 121.65%	116.18%	130.34%



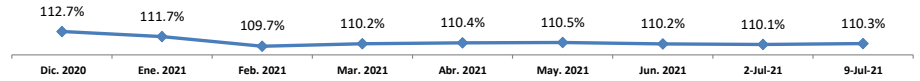
Monto Emisión	:	USD300.0 MM	ISIN Code	USP3579EAG28
En Circulación	:	USD300.0 MM		
Fecha Emisión	:	21-mar.-06		
Fecha de Vencimiento	:	20-abr.-27		
Tasa de Interés	:	8.625%		
			AÑO 2021	
		Al 09/07/2021	Menor	Mayor
Valor del Mercado	:	↑ 123.41%	120.60%	127.82%



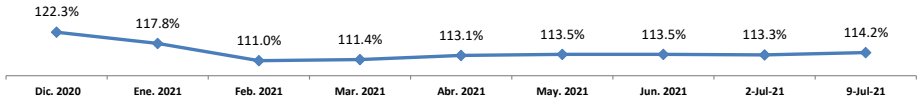
Monto Emisión	:	USD731.6 MM	ISIN Code	US25714PCV85
En Circulación	:	USD731.6 MM		
Fecha Emisión	:	5-feb.-15		
Fecha de Vencimiento	:	27-ene.-25		
Tasa de Interés	:	5.5%		
			AÑO 2021	
		Al 09/07/2021	Menor	Mayor
Valor del Mercado	:	↑ 110.17%	109.24%	113.71%



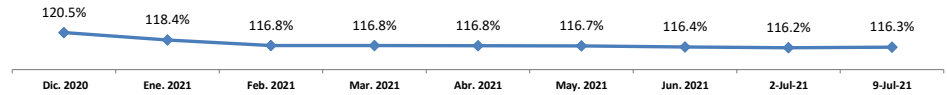
Monto Emisión	:	USD768.4MM	ISIN Code	USP3579EBD87
En Circulación	:	USD768.4MM		
Fecha Emisión	:	5-feb.-15		
Fecha de Vencimiento	:	27-ene.-25		
Tasa de Interés	:	5.5%		
			AÑO 2021	
		Al 09/07/2021	Menor	Mayor
Valor del Mercado	:	↑ 110.26%	109.37%	113.39%



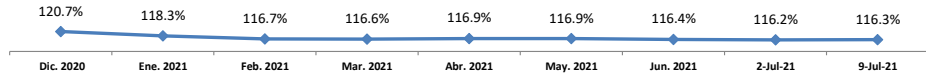
Monto Emisión	:	USD906.5 MM	ISIN Code	US25714PCW68
En Circulación	:	USD906.5 MM		
Fecha Emisión	:	5-feb.-15		
Fecha de Vencimiento	:	27-ene.-45		
Tasa de Interés	:	6.85%		
			AÑO 2021	
		Al 09/07/2021	Menor	Mayor
Valor del Mercado	:	↑ 114.23%	107.80%	123.38%



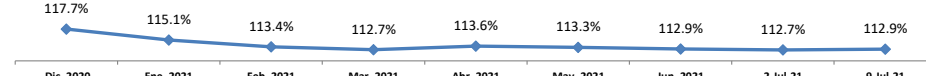
Monto Emisión	:	USD1,039.2 MM	ISIN Code	USP3579EBK21
En Circulación	:	USD1,039.2 MM		
Fecha Emisión	:	8-feb.-16		
Fecha de Vencimiento	:	29-ene.-26		
Tasa de Interés	:	6.87%		
			AÑO 2021	
		Al 09/07/2021	Menor	Mayor
Valor del Mercado	:	↑ 116.35%	115.66%	121.23%



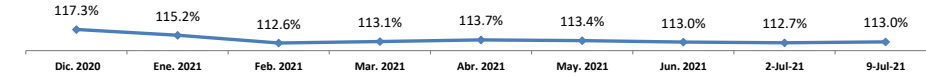
Monto Emisión	:	USD460.8 MM	ISIN Code	US25714PDJ49
En Circulación	:	USD460.8 MM		
Fecha Emisión	:	8-feb.-16		
Fecha de Vencimiento	:	29-ene.-26		
Tasa de Interés	:	6.87%		
			AÑO 2021	
		Al 09/07/2021	Menor	Mayor
Valor del Mercado	:	↑ 116.34%	115.43%	121.21%



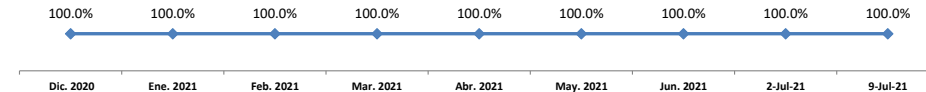
Monto Emisión	:	USD633.6MM	ISIN Code	US25714PDT21
En Circulación	:	USD633.6MM		
Fecha Emisión	:	1-feb.-17		
Fecha de Vencimiento	:	25-ene.-27		
Tasa de Interés	:	5.95%		
			AÑO 2021	
		Al 09/07/2021	Menor	Mayor
Valor del Mercado	:	↑ 112.87%	111.70%	118.13%



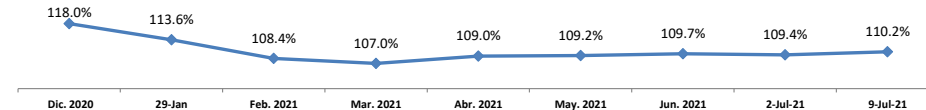
Monto Emisión	:	USD1,066.4 MM	ISIN Code	USP3579EBV85
En Circulación	:	USD1,066.4 MM		
Fecha Emisión	:	1-feb.-17		
Fecha de Vencimiento	:	25-ene.-27		
Tasa de Interés	:	5.95%		
			AÑO 2021	
		Al 09/07/2021	Menor	Mayor
Valor del Mercado	:	↑ 113.01%	111.26%	117.63%



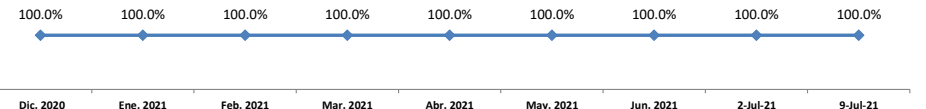
Monto Emisión	:	DOP27,784.8 MM	ISIN Code	USP3579EBZ99
En Circulación	:	DOP27,784.8 MM		
Fecha Emisión	:	16-mar.-18		
Fecha de Vencimiento	:	15-feb.-23		
Tasa de Interés	:	8.90%		
			AÑO 2021	
		Al 09/07/2021	Menor	Mayor
Valor del Mercado	:	→ 100.00%	100.00%	100.00%



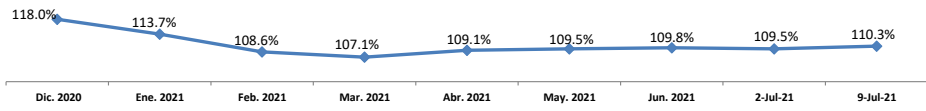
Monto Emisión	:	USD306.9 MM	ISIN Code	US25714PDW59
En Circulación	:	USD306.9 MM		
Fecha Emisión	:	16-mar.-18		
Fecha de Vencimiento	:	15-feb.-48		
Tasa de Interés	:	6.50%		
			AÑO 2021	
		Al 09/07/2021	Menor	Mayor
Valor del Mercado	:	↑ 110.23%	104.18%	119.03%



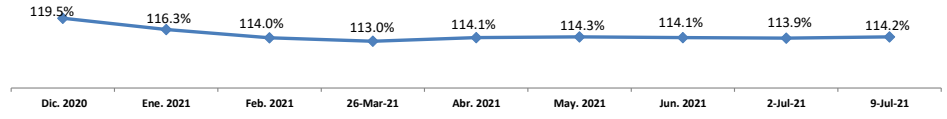
Monto Emisión	:	DOP12,215.2 MM	ISIN Code	US25714PDX33
En Circulación	:	DOP12,215.2 MM		
Fecha Emisión	:	16-mar.-18		
Fecha de Vencimiento	:	15-feb.-23		
Tasa de Interés	:	8.90%		
			AÑO 2021	
		Al 09/07/2021	Menor	Mayor
Valor del Mercado	:	→ 100.00%	100.00%	100.00%



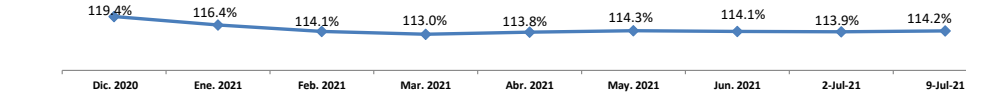
Monto Emisión	:	USD693.1MM	ISIN Code	USP3579EBY25
En Circulación	:	USD693.1MM		
Fecha Emisión	:	16-mar.-18		
Fecha de Vencimiento	:	15-feb.-48		
Tasa de Interés	:	6.50%		
			AÑO 2021	
		Al 09/07/2021	Menor	Mayor
Valor del Mercado	:	↑ 110.26%	104.19%	118.99%



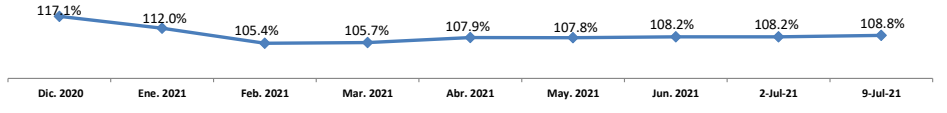
Monto Emisión	:	USD434.0 MM	ISIN Code	US25714PDZ80
En Circulación	:	USD434.0 MM		
Fecha Emisión	:	20-jul.-18		
Fecha de Vencimiento	:	19-jul.-28		
Tasa de Interés	:	6.00%		
			AÑO 2021	
		Al 09/07/2021	Menor	Mayor
Valor del Mercado	:	↑ 114.24%	112.16%	120.84%



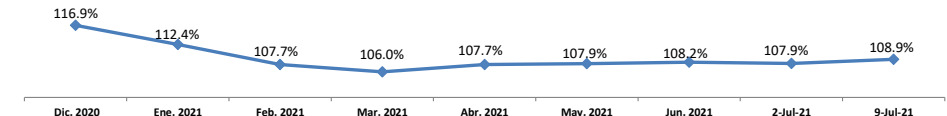
Monto Emisión	:	USD866.0 MM	ISIN Code	USP3579ECB13
En Circulación	:	USD866.0 MM		
Fecha Emisión	:	20-jul.-18		
Fecha de Vencimiento	:	19-jul.-28		
Tasa de Interés	:	6.00%		
			AÑO 2021	
		Al 09/07/2021	Menor	Mayor
Valor del Mercado	:	↑ 114.24%	111.91%	120.19%



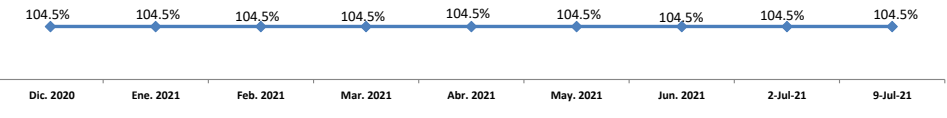
Monto Emisión	:	USD451.6 MM	ISIN Code	US25714PEB04
En Circulación	:	USD451.6 MM		
Fecha Emisión	:	14-jun.-19		
Fecha de Vencimiento	:	5-jun.-49		
Tasa de Interés	:	6.40%		
			AÑO 2021	
		Al 09/07/2021	Menor	Mayor
Valor del Mercado	:	↑ 108.83%	102.51%	118.29%



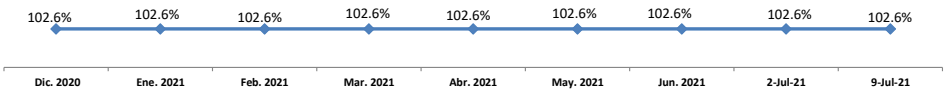
Monto Emisión	:	USD1,048.4 MM	ISIN Code	USP3579ECE51
En Circulación	:	USD1,048.4 MM		
Fecha Emisión	:	14-jun.-19		
Fecha de Vencimiento	:	5-jun.-49		
Tasa de Interés	:	6.40%		
			AÑO 2021	
		Al 09/07/2021	Menor	Mayor
Valor del Mercado	:	↑ 108.90%	103.23%	118.07%



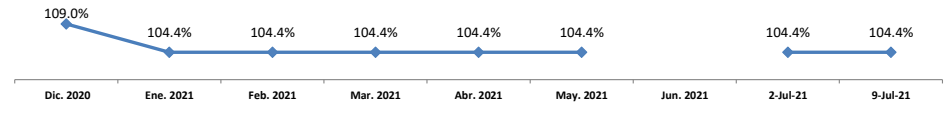
Monto Emisión	:	DOP16,083.1 MM	ISIN Code	US25714PEA21
En Circulación	:	DOP16,083.1 MM		
Fecha Emisión	:	14-jun.-19		
Fecha de Vencimiento	:	5-jun.-26		
Tasa de Interés	:	9.75%		
			AÑO 2021	
		Al 09/07/2021	Menor	Mayor
Valor del Mercado	:	→ 104.54%	100.00%	105.67%



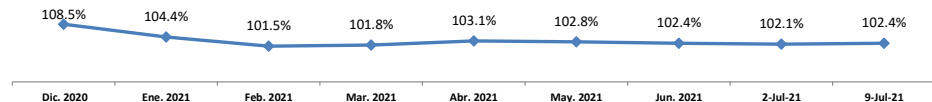
Monto Emisión	:	DOP51,939.9 MM	ISIN Code	USP3579ECD78
En Circulación	:	DOP51,939.9 MM		
Fecha Emisión	:	14-jun.-19		
Fecha de Vencimiento	:	5-jun.-26		
Tasa de Interés	:	9.75%		
			AÑO 2021	
		Al 09/07/2021	Menor	Mayor
Valor del Mercado	:	→ 102.59%	87.70%	102.60%



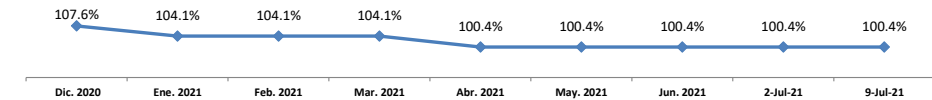
Monto Emisión	:	USD629.3 MM	ISIN Code	US25714PED69
En Circulación	:	USD629.3 MM		
Fecha Emisión	:	17-feb.-21		
Fecha de Vencimiento	:	30-ene.-30		
Tasa de Interés	:	4.50%		
			AÑO 2021	
		Al 09/07/2021	Menor	Mayor
Valor del Mercado	:	→ 104.40%	103.84%	109.84%



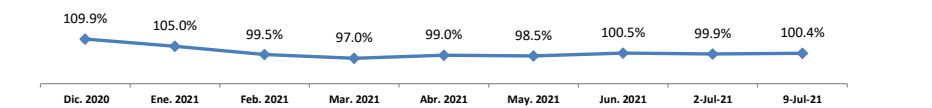
Monto Emisión	:	DOP1,370.7 MM	ISIN Code	USP3579ECF27
En Circulación	:	DOP1,370.7 MM		
Fecha Emisión	:	17-feb.-21		
Fecha de Vencimiento	:	30-ene.-30		
Tasa de Interés	:	4.50%	AÑO 2021	
		Al 09/07/2021	Menor	Mayor
Valor del Mercado	:	102.37%	99.74%	109.25%



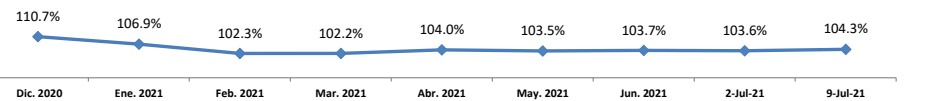
Monto Emisión	:	USD939.9 MM	ISIN Code	US25714PEE43
En Circulación	:	USD939.9 MM		
Fecha Emisión	:	17-feb.-21		
Fecha de Vencimiento	:	30-ene.-60		
Tasa de Interés	:	5.88%	AÑO 2021	
		Al 09/07/2021	Menor	Mayor
Valor del Mercado	:	100.40%	100.40%	104.11%



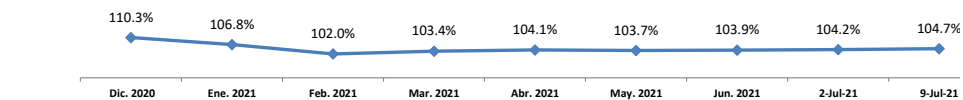
Monto Emisión	:	USD2,260.0 MM	ISIN Code	USP3579ECG00
En Circulación	:	USD2,260.0 MM		
Fecha Emisión	:	17-feb.-21		
Fecha de Vencimiento	:	30-ene.-60		
Tasa de Interés	:	5.88%	AÑO 2021	
		Al 09/07/2021	Menor	Mayor
Valor del Mercado	:	100.35%	93.00%	110.25%



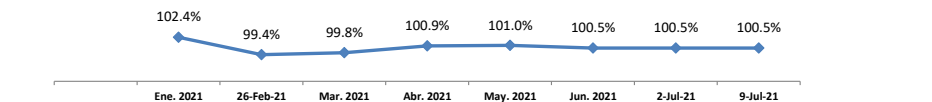
Monto Emisión	:	USD2,138.0 MM	ISIN Code	USP3579ECH82
En Circulación	:	USD2,138.0 MM		
Fecha Emisión	:	5-oct.-21		
Fecha de Vencimiento	:	23-sep.-32		
Tasa de Interés	:	4.88%	AÑO 2021	
		Al 09/07/2021	Menor	Mayor
Valor del Mercado	:	104.31%	99.94%	110.92%



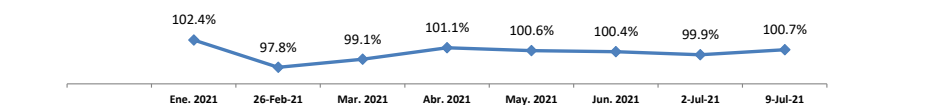
Monto Emisión	:	USD927.9 MM	ISIN Code	US25714PEF18
En Circulación	:	USD927.9 MM		
Fecha Emisión	:	5-oct.-21		
Fecha de Vencimiento	:	23-sep.-32		
Tasa de Interés	:	4.88%	AÑO 2021	
		Al 09/07/2021	Menor	Mayor
Valor del Mercado	:	104.67%	99.66%	111.78%



Monto Emisión	:	USD580.6 MM	ISIN Code	US25714PEG90
En Circulación	:	USD580.6 MM		
Fecha Emisión	:	27-ene.-21		
Fecha de Vencimiento	:	21-ene.-41		
Tasa de Interés	:	5.30%	AÑO 2021	
		Al 09/07/2021	Menor	Mayor
Valor del Mercado	:	100.54%	97.14%	102.40%



Monto Emisión	:	USD919.4 MM	ISIN Code	USP3579ECJ49
En Circulación	:	USD919.4 MM		
Fecha Emisión	:	27-ene.-21		
Fecha de Vencimiento	:	21-ene.-41		
Tasa de Interés	:	5.30%	AÑO 2021	
		Al 09/07/2021	Menor	Mayor
Valor del Mercado	:	100.72%	95.98%	105.08%



FUENTES: Bloomberg Professional Service.

<http://bancentral.gov.do/>

<https://www.bves.com.sv>

<https://www.bourse.lu/search>

<http://www.creditpublico.gov.do/index.htm>

<http://www.bolsard.com>

• Todas las variaciones son semanales.