

INDICADORES FINANCIEROS Y BURSATILES

TASAS DE REFERENCIA CLAVE					
Nombre\Fecha	9-jun	Evolución*			
		1 mes	3 meses	6 meses	1 año
Fondos Reserva Federal EUA	⇒ 1.000%	⇒ 1.000%	⇒ 0.750%	⇒ 0.500%	⇒ 0.500%
PRIME en EUA	⇒ 4.000%	⇒ 4.000%	⇒ 3.750%	⇒ 3.500%	⇒ 3.500%
Desempleo en EUA	⇒ 4.300%	⇒ 4.400%	⇒ 4.700%	⇒ 4.600%	⇒ 4.900%
EURIBOR A 30 Dias	↓ -0.374%	↓ -0.374%	↓ -0.372%	↑ -0.371%	↓ -0.353%
EURIBOR A 90 Dias	↓ -0.331%	↓ -0.329%	↓ -0.329%	↓ -0.316%	↓ -0.262%
EURIBOR A 360 Dias	↓ -0.140%	↑ -0.124%	↑ -0.109%	↓ -0.081%	↓ -0.021%
LIBOR A 30 Dias	↑ 1.127%	↓ 0.989%	↑ 0.891%	↑ 0.695%	↓ 0.442%
LIBOR A 90 Dias	↑ 1.236%	↑ 1.181%	↑ 1.121%	↑ 0.959%	↓ 0.655%

Sin Cambio Aumento Reducción

BONOS DE TESORO EUA		
Cierre	9-jun	
Plazo	Tasa Rend.	Δ%
3 meses	1.00	0.00%
6 meses	1.11	6.38%
1 año	1.19	3.11%
2 años	1.33	3.63%
3 años	1.48	3.81%
5 años	1.77	2.77%
7 años	2.01	1.95%
10 años	2.20	1.92%
30 años	2.86	1.62%

viernes, 09 de junio de 2017		
MERCADOS DE VALORES		
Índice- País	9-jun	Δ%
DOW JONES INDUS- EUA	21,271.97	0.31%
S&P 500- EUA	2,431.77	-0.30%
NASDAQ COMPX- EUA	6,207.92	-1.55%
FTSE 100- Gran Bretaña	7,527.33	-0.27%
DAX- Alemania	12,815.72	-0.06%
CAC 40- Francia	5,299.71	-0.82%
MADX- España	1,104.92	0.83%
NIKKEI 225- Japón	20,013.26	-0.81%
HANG SENG-Hong Kong	26,030.29	0.41%
SHANGHAI SE COMPX-China	3,158.40	1.70%
MEXBOL- México	49,081.73	-0.48%
MERVAL- Argentina	21,614.25	-4.02%
BOVESPA- Brasil	62,210.56	-0.48%
IGPA- Chile	24,287.06	-1.10%
BNVCR- Costa Rica	32,039.31	0.00%
BVPSI- Panamá	423.09	-0.11%

TASA CAMBIO (Valor de 1 USD en Otras Monedas)		
Monedas\Fecha	9-jun	Δ%
EURO- Unión Europea	0.8933	0.79%
GBP- Gran Bretaña	0.7848	1.16%
RUBLO- Rusia	57.0381	0.71%
FRANCO-Suiza	0.9694	0.65%
DOLAR- Canadá	1.3470	-0.13%
YEN- Japón	110.3200	-0.07%
YUAN- China	6.7980	-0.18%
DOLAR- Hong Kong	7.7972	0.11%
RUPIA- India	64.2538	-0.29%
PESO- México	18.1721	-2.73%
REAL-Brasil	3.2968	1.57%
PESO- Argentina	15.8991	-0.68%
PESO- Chile	663.4900	-0.90%
BOLIVAR F- Venezuela	9.9951	-1.26%
GOURDE- Haití	62.8491	0.16%
BALBOA- Panamá	1.0000	0.00%
CORDOBA- Nicaragua	29.9586	0.09%
COLON- El Salvador	8.7500	0.00%
COLON- Costa Rica	572.9000	0.58%
LEMPIRAS- Honduras	23.4415	-0.05%
QUETZAL- Guatemala	7.3473	-0.15%

FUTUROS DE MATERIAS PRIMAS		
Nombre	USDS	Δ%
ORO (Onza Troy)	1,266.63	-0.98%
PLATA (Onza Troy)	17.20	-2.02%
ALUMINIO (Tonelada Métrica)	1,901.25	-1.45%
COBRE (Tonelada Métrica)	5,841.14	2.91%
CRUDO WTI (Barril)	45.83	-3.84%
CRUDO OPEP (Barril)	45.48	-3.89%
CRUDO BRENT (Barril)	56.13	0.00%
GASOLINA FUTURO (Galón)	1.50	-4.78%
CACAO (Tonelada Métrica)	2,038.00	1.04%
AZUCAR (Quintal Métrico)	31.90	5.31%
CAFÉ (Quintal Métrico)	284.06	2.63%
MAIZ (Quintal)	15.28	4.02%
SOYA GRANEL (Quintal Mét.)	34.55	2.20%
TRIGO CBOT* (Quintal Métrico)	16.36	3.78%
Niquel (Tonelada Métrica)	8,924.00	0.56%
Platinio (Onza Troy)	940.33	-1.43%

Indicadores Bancarios

Prom. Mes Tasas Activas Nominales Bancos Múltiples (al 09 de junio 2017)	Δ%	
0-90 d	11.03%	-0.09%
91-180 d	9.70%	-27.23%
181-360 d	14.21%	-5.71%
361 d- 2 Años	17.33%	5.80%
Prom. Pond.	14.65%	3.75%

Tasas de Referencia Locales			
Nombre	Nivel		
INTERBANCARIA	↓ 6.40%	RDS450.0 MM	Acum. 09/junio/2017
Tasas de Interés Facilidades Permanentes 2014, (En % Anual)			
	Tasas de Política	Contracción	Expansión
31-may-17	5.75%	(-) 1.5 puntos porcentuales	(+) 1.5 puntos porcentuales
		4.25%	7.25%

Tasas de Cambio USD/ RDS (al 02 junio 2017)		
TIPO	Compra	Venta
BANCOS COMERCIALES	↑ 47.3718	↑ 47.5073
AGENTES DE CAMBIO	↑ 47.4401	↑ 47.4795

Nota: A partir del 20 de diciembre de 2012, la Junta Monetaria autorizó las operaciones de Contracción y Expansión, dando inicio el 4 de febrero de 2013.

Prom. Mes Tasas Pasivas Nominales Bancos Múltiples (al 09 de junio 2017)	Δ%	
0-30 d	5.21%	-0.57%
31-60 d	8.16%	37.14%
61-90 d	7.64%	-2.80%
91-180 d	7.66%	22.76%
181-360 d	6.52%	5.67%
Prom. Pond.	6.82%	11.44%

Letras del Banco Central Adjudicadas (al 24 de mayo 2017)				
Plazo a vencimiento	Precio	MM.RDS	Rend. Prom.	Δ%
56 d	98.60	40.0	9.14%	
140 d	96.46	50.0	9.32%	
224 d	94.42	72.1	9.46%	
Total	96.49	162.1	9.31%	0.00%

Fecha: 9-jun

Emisiones Bolsa de Valores de Santo Domingo



Resumen General de Mercado Bursátil

09 de Junio de 2017

Operaciones del Día 9 de Junio de 2017				
Mercado	Transado USD	USD Equivalente DOP	Transado DOP	Total Transado DOP
Mercado de Renta Fija	0.00	0.00	244,271,628.49	244,271,628.49
Mdo. Primario RF	0.00	0.00	108,112,007.02	108,112,007.02
Mdo. Secundario RF	0.00	0.00	136,159,621.47	136,159,621.47
Mercado de Renta Variable	0.00	0.00	104,682,725.24	104,682,725.24
Mdo. Primario RV	0.00	0.00	48,025,851.26	48,025,851.26
Mdo. Secundario RV	0.00	0.00	56,656,873.98	56,656,873.98
Total Día	0.00	0.00	348,954,353.73	348,954,353.73
Acumulado de la Semana 9 de Junio de 2017 al 11 de Junio de 2017				
Mercado	Transado USD	USD Equivalente DOP	Transado DOP	Total Transado DOP
Mercado de Renta Fija	257,928.90	12,250,307.31	608,218,803.54	620,469,110.85
Mdo. Primario RF	0.00	0.00	178,674,501.88	178,674,501.88
Mdo. Secundario RF	257,928.90	12,250,307.31	429,544,301.66	441,794,608.97
Mercado de Renta Variable	3,439,965.71	163,357,505.75	181,100,378.70	344,457,884.45
Mdo. Primario RV	0.00	0.00	66,026,514.64	66,026,514.64
Mdo. Secundario RV	3,439,965.71	163,357,505.75	115,073,864.06	115,073,864.06
Total Semana	3,697,894.61	175,607,813.06	789,319,182.24	964,926,995.30
Acumulado en el Mes Junio 2017				
Mercado	Transado USD	USD Equivalente DOP	Transado DOP	Total Transado DOP
Mercado de Renta Fija	257,928.90	12,250,307.31	623,039,536.33	635,289,843.64
Mdo. Primario RF	0.00	0.00	178,674,501.88	178,674,501.88
Mdo. Secundario RF	257,928.90	12,250,307.31	444,365,034.45	456,615,341.76
Mercado de Renta Variable	3,461,080.54	164,359,719.04	253,324,449.92	417,684,168.96
Mdo. Primario RV	0.00	0.00	115,026,514.64	115,026,514.64
Mdo. Secundario RV	3,461,080.54	164,359,719.04	138,297,935.28	302,657,654.32
Total Mes	3,719,009.44	176,610,026.35	876,363,986.25	1,052,974,012.60
Acumulado en el Año 2017				
Mercado	Transado USD	USD Equivalente DOP	Transado DOP	Total Transado DOP
Mercado de Renta Fija	214,053,437.21	10,118,853,040.81	64,890,813,252.66	75,009,666,293.47
Mdo. Primario RF	150,085,789.06	7,094,922,909.83	2,810,142,886.98	9,905,065,796.81
Mdo. Secundario RF	63,967,648.15	3,023,930,130.98	62,080,670,365.68	65,104,600,496.66
Mercado de Renta Variable	39,766,249.88	1,873,304,570.96	1,515,292,364.15	3,388,596,935.11
Mdo. Primario RV	3,030,280.27	142,978,846.18	667,405,320.83	810,384,167.01
Mdo. Secundario RV	36,735,969.61	1,730,325,724.78	847,887,043.32	2,578,212,768.10
Total Año	253,819,687.09	11,992,157,611.77	66,406,105,616.81	78,398,263,228.58

Nota: RF: No Incluye Creadores de Mercado del Ministerio de Hacienda.

Resumen de Operaciones | Creadores de Mercado Ministerio Hacienda

09 de Junio de 2017

Operaciones del Día 9 de Junio de 2017				
Mercado	Transado USD	USD Equivalente DOP	Transado DOP	Total Transado DOP
Mercado de Renta Fija	578,407.53	27,472,738.13	353,609,456.47	381,082,194.60
Prog. Market Makers	578,407.53	27,472,738.13	353,609,456.47	381,082,194.60
Total Día	578,407.53	27,472,738.13	353,609,456.47	381,082,194.60
Acumulado de la Semana 9 de Junio de 2017 al 11 de Junio de 2017				
Mercado	Transado USD	USD Equivalente DOP	Transado DOP	Total Transado DOP
Mercado de Renta Fija	3,741,070.21	177,651,001.90	3,147,729,190.31	3,325,380,192.21
Prog. Market Makers	3,741,070.21	177,651,001.90	3,147,729,190.31	3,325,380,192.21
Total Semana	3,741,070.21	177,651,001.90	3,147,729,190.31	3,325,380,192.21
Acumulado en el Mes Junio 2017				
Mercado	Transado USD	USD Equivalente DOP	Transado DOP	Total Transado DOP
Mercado de Renta Fija	4,078,435.21	193,662,041.17	4,227,136,219.86	4,420,798,261.03
Prog. Market Makers	4,078,435.21	193,662,041.17	4,227,136,219.86	4,420,798,261.03
Total Mes	4,078,435.21	193,662,041.17	4,227,136,219.86	4,420,798,261.03
Acumulado en el Año 2017				
Mercado	Transado USD	USD Equivalente DOP	Transado DOP	Total Transado DOP
Mercado de Renta Fija	211,984,843.86	9,976,785,485.83	83,635,819,095.31	93,612,604,581.14
Prog. Market Makers	211,984,843.86	9,976,785,485.83	83,635,819,095.31	93,612,604,581.14
Total Año	211,984,843.86	9,976,785,485.83	83,635,819,095.31	93,612,604,581.14

Nota: Los valores presentados aquí son exclusivamente de registro en Bolsa y del programa Creadores de Mercado del MH que administra la BVRD.

Renta Fija

Mercado Secundario los 15 Títulos más Transados en el Mes

Al 09 de Junio de 2017

Nemotecnico	Rueda	Cód. ISIN	Cód. Emisor	Mon.	Fecha Emi.	Fecha Venc.	Fecha Ult. Oper.	Días Venc.	Frec. Pago	Tasa Cupón	Cant. Oper.	Volum. Acum.	Equiv en DOP
MH12032	MAYO	DO1005206011	SEH	DOP	05/03/2017	05/03/2032	09/06/2017	5379	2	12.000	17	121,429,401.41	121,429,401.41
MH12020	MAYO	DO1005224329	SEH	DOP	10/07/2010	10/07/2020	06/06/2017	1130	2	16.000	7	261,959,640.49	261,959,640.49
MH32026	MINO	DO1005205310	SEH	DOP	06/05/2016	06/11/2026	07/06/2017	3437	2	11.000	6	10,579,444.45	10,579,444.45
CI100120	MINO	DO1002213424	BCRD	DOP	10/01/2015	10/01/2020	07/06/2017	946	2	10.500	3	13,205,869.48	13,205,869.48
MH12022	MAYO	DO1005241125	SEH	DOP	04/02/2012	04/02/2022	09/06/2017	1697	2	16.950	2	14,730,220.06	14,730,220.06
MH12023	MINO	DO1005250928	SEH	DOP	10/02/2013	10/02/2023	07/06/2017	2072	2	14.500	1	11,905,577.26	11,905,577.26
BC1DPP29	MAYO	DO2014302916	DPP	USD	09/05/2017	09/05/2027	07/06/2017	3621	3	6.250	1	257,928.90	12,250,307.31
NO300922	MAYO	DO1002215726	BCRD	DOP	30/09/2015	30/09/2022	07/06/2017	1939	2	11.000	1	10,554,881.30	10,554,881.30

Renta Fija

Lista de las Operaciones Mercado Secundario

09 de Junio de 2017

Número Operación	Rueda	Cód. Local	Cód. ISIN	Cód. Emisor	Fecha Venc.	Frec. Pago	Tasa Cupón	Nom. Unit	Valor Negociado	Precio	Valor Transado	Rend/ Equiv	Mon	Equiv en DOP	Fecha Liq	Días Venc.
17060914553	MAYO	MH12032	DO1005206011	SEH	05/03/2032	2	12.00	100,000.00	11,500,000.00	104.000000	12,338,082.19	11.426	DOP	12,338,082.19	13/06/2017	5379
17060914554	MAYO	MH12032	DO1005206011	SEH	05/03/2032	2	12.00	100,000.00	101,500,000.00	104.191461	109,091,319.22	11.400	DOP	109,091,319.22	13/06/2017	5379
17060914564	MAYO	MH12022	DO1005241125	SEH	04/02/2022	2	16.95	100,000.00	11,200,000.00	125.529274	14,730,220.06	9.950	DOP	14,730,220.06	13/06/2017	1697

Nota: RF: No Incluye Creadores de Mercado del Ministerio de Hacienda.

OFERTA BONOS DEUDA INTERNA DEL ESTADO DOMINICANO

Referencia Bono	Fecha de Emisión	Fecha de Vencimiento	Cupón	Moneda	Monto Autorizado	Monto Colocado	Reembolsado	Monto en Circulación 28-feb-2017
TOTAL					28,291.26	28,055.50	-	28,055.50
Total DOP					-	-	-	-
Total USD					600.00	595.00	-	595.00
2012-14-0003 (Ley No. 175-12)	31-jul-2012	31-jul-2023	Fija 7%	USD	500.00	500.00	-	500.00
MH-USD2027	15-dic-2016	5-mar-2027	Fija 6%	USD	100.00	95.00	-	95.00

La Ley de Bonos 172-03, perimió en fecha 31-3-2010.
 La Ley de Bonos 119-05, perimió en fecha 30-4-2009.
 La Ley de Bonos 120-05, perimió en fecha 31-12-2010.
 La Ley de Bonos 121-05, perimió en fecha 08-04-2015.
 La Ley de Bonos 193-11/353-11 perimió en fecha 04-11-2016.
 La Ley de Bonos 193-11/353-11/02-12 perimió en fecha 04-11-2016.
 Fuente: Dirección General de Crédito Público.

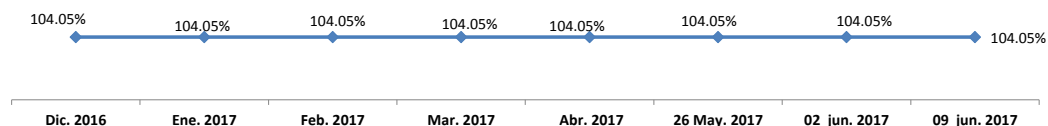
Informaciones Extraídas Luxembourg Stock Exchange

Bonos Soberanos del Estado Dominicano (Partida No Renegociada)



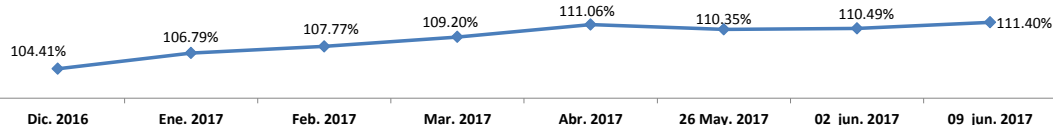
Monto Emisión : **USD 641.0 MM** **ISIN Code** **USP3579EAD96**

En Circulación	: USD 641.0 MM		
Fecha Emisión	: 11-may-05		
Fecha de Vencimiento	: 23-ene-18		
Tasa de Interés	: 9.04%	MES	
	Al 09/06/2017	Menor	Mayor
Valor del Mercado	➔ 104.05%	104.05%	104.05%



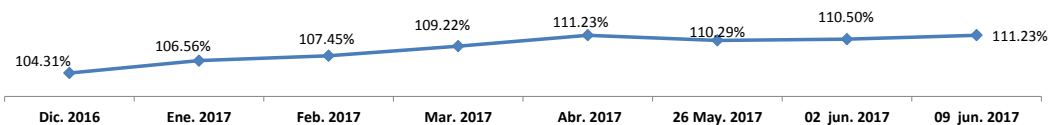
Monto Emisión : **USD 163.5 MM** **ISIN Code** **US25714PBZ09**

En Circulación	: USD 163.5 MM		
Fecha Emisión	: 21-nov-13		
Fecha de Vencimiento	: 28-ene-24		
Tasa de Interés	: 6.60%	MES	
	Al 09/06/2017	Menor	Mayor
Valor del Mercado	⬆ 111.40%	110.02%	111.46%



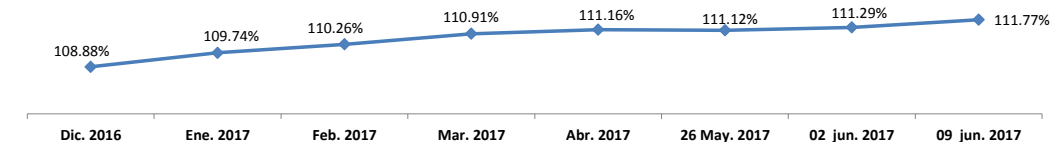
Monto Emisión : **USD 336.5 MM** **ISIN Code** **USP3579EAT49**

En Circulación	: USD 336.5 MM		
Fecha Emisión	: 21-nov-13		
Fecha de Vencimiento	: 28-ene-24		
Tasa de Interés	: 6.60%	MES	
	Al 09/06/2017	Menor	Mayor
Valor del Mercado	⬆ 111.23%	110.83%	111.40%



Monto Emisión : **USD 347.5 MM** **ISIN Code** **US25714PAK49**

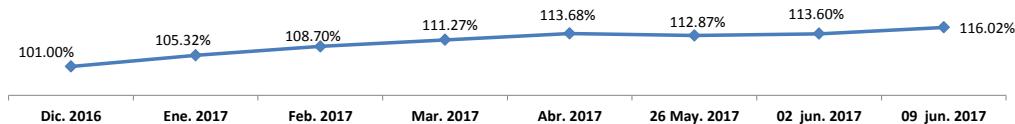
En Circulación	: USD 347.5 MM		
Fecha Emisión	: 1-ago-11		
Fecha de Vencimiento	: 6-may-21		
Tasa de Interés	: 7.5%	MES	
	Al 09/06/2017	Menor	Mayor
Valor del Mercado	⬆ 111.77%	108.71%	111.85%



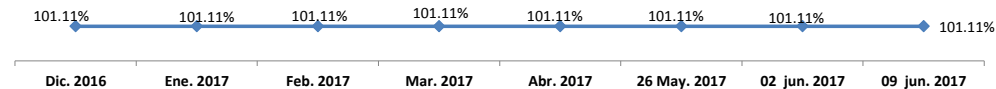
Monto Emisión : **USD 955.1 MM** **ISIN Code** **USP3579EAY34**

En Circulación	: USD 955.1 MM		
----------------	----------------	--	--

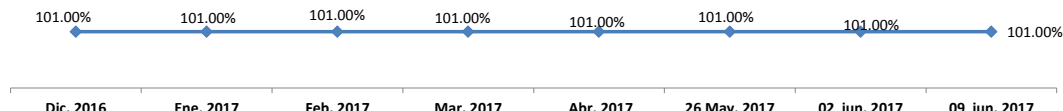
Fecha Emisión	:	8-may-14		
Fecha de Vencimiento	:	30-abr-44		
Tasa de Interés	:	7.45%	MES	
		Al 09/06/2017	Menor	Mayor
Valor del Mercado	:	116.02%	112.14%	116.19%



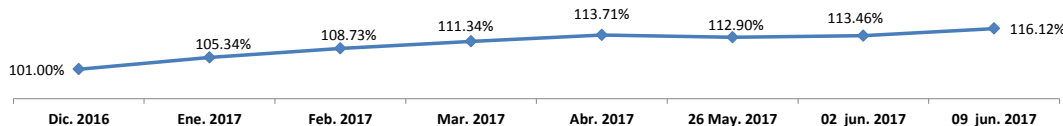
Monto Emisión	:	USD 331.98 MM	ISIN Code	US25714PBY34
En Circulación	:	USD 331.9 MM		
Fecha Emisión	:	29-abr-13		
Fecha de Vencimiento	:	18-abr-24		
Tasa de Interés	:	5.875%	MES	
		Al 09/06/2017	Menor	Mayor
Valor del Mercado	:	101.11%	101.11%	101.11%



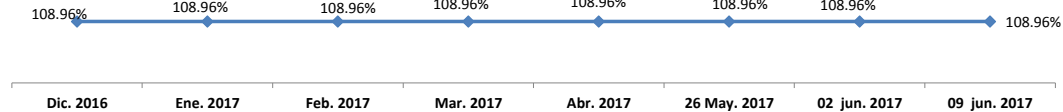
Monto Emisión	:	USD 668.0 MM	ISIN Code	USP3579EAS65
En Circulación	:	USD 668.0 MM		
Fecha Emisión	:	29-abr-13		
Fecha de Vencimiento	:	18-abr-24		
Tasa de Interés	:	5.875%	MES	
		Al 09/06/2017	Menor	Mayor
Valor del Mercado	:	101.00%	101.00%	101.00%



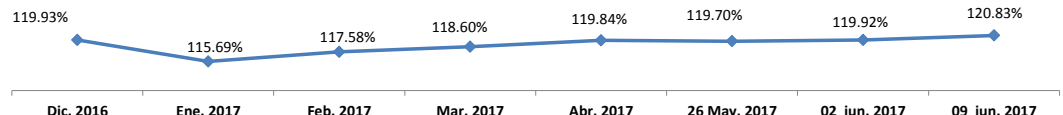
Monto Emisión	:	USD 544.9 MM	ISIN Code	US25714PCF36
En Circulación	:	USD 544.9 MM		
Fecha Emisión	:	8-may-14		
Fecha de Vencimiento	:	30-abr-44		
Tasa de Interés	:	7.45%	MES	
		Al 09/06/2017	Menor	Mayor
Valor del Mercado	:	116.12%	112.06%	116.16%



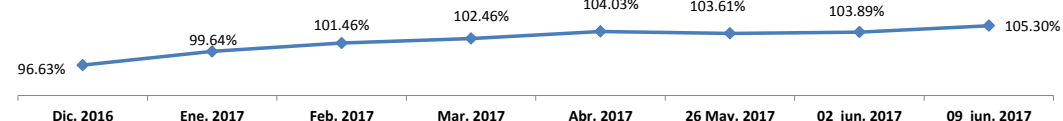
Monto Emisión	:	USD 1,152.51 MM	ISIN Code	USP3579EAH01
En Circulación	:	USD 1,152.51 MM		
Fecha Emisión	:	7-may-10		
Fecha de Vencimiento	:	6-may-21		
Tasa de Interés	:	7.5%	MES	
		Al 09/06/2017	Menor	Mayor
Valor del Mercado	:	108.96%	108.96%	108.96%



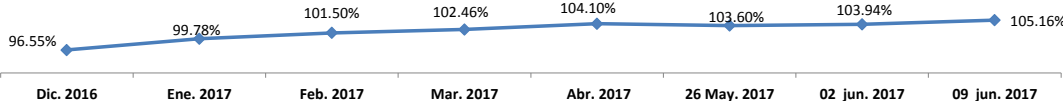
Monto Emisión	:	USD300.0 MM	ISIN Code	USP3579EAG28
En Circulación	:	USD300.0 MM		
Fecha Emisión	:	21-mar-06		
Fecha de Vencimiento	:	20-abr-27		
Tasa de Interés	:	8.625%	MES	
		Al 09/06/2017	Menor	Mayor
Valor del Mercado	:	120.83%	110.72%	123.25%



Monto Emisión	:	USD731.6 MM	ISIN Code	US25714PCV85
En Circulación	:	USD731.6 MM		
Fecha Emisión	:	5-feb-15		
Fecha de Vencimiento	:	27-ene-25		
Tasa de Interés	:	5.5%	MES	
		Al 09/06/2017	Menor	Mayor
Valor del Mercado	:	105.30%	103.17%	105.42%

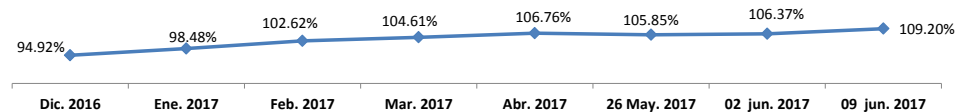


Monto Emisión	:	USD768.4MM	ISIN Code	USP3579EBD87
En Circulación	:	USD768.4MM		
Fecha Emisión	:	5-feb-15		
Fecha de Vencimiento	:	27-ene-25		
Tasa de Interés	:	5.5%	MES	
		Al 09/06/2017	Menor	Mayor
Valor del Mercado	:	105.16%	103.20%	105.43%

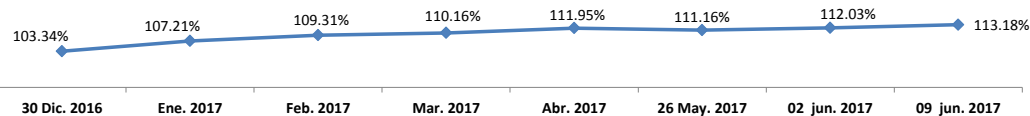


Monto Emisión : **USD906.5 MM** ISIN Code **US25714PCW68**

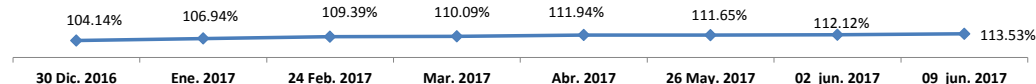
En Circulación	:	USD906.5 MM		
Fecha Emisión	:	5-feb-15		
Fecha de Vencimiento	:	27-ene-45		
Tasa de Interés	:	6.85%		
		MES		
	Al	09/06/2017		
		Menor	Mayor	
Valor del Mercado	:	109.20%	105.05%	109.22%

**Monto Emisión** : **USD1,039.2 MM** ISIN Code **USP3579EBK21**

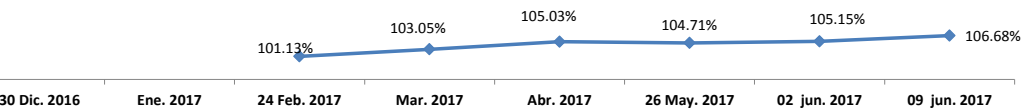
En Circulación	:	USD1,039.2 MM		
Fecha Emisión	:	8-feb-16		
Fecha de Vencimiento	:	29-ene-26		
Tasa de Interés	:	6.85%		
		MES		
	Al	09/06/2017		
		Menor	Mayor	
Valor del Mercado	:	113.18%	104.28%	112.15%

**Monto Emisión** : **USD460.8 MM** ISIN Code **US25714PDJ49**

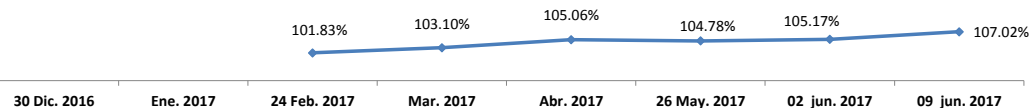
En Circulación	:	USD460.8 MM		
Fecha Emisión	:	8-feb-16		
Fecha de Vencimiento	:	29-ene-26		
Tasa de Interés	:	6.85%		
		MES		
	Al	09/06/2017		
		Menor	Mayor	
Valor del Mercado	:	113.53%	111.09%	113.65%

**Monto Emisión** : **USD473.5MM** ISIN Code **US25714PDT21**

En Circulación	:	USD473.5MM		
Fecha Emisión	:	1-feb-17		
Fecha de Vencimiento	:	25-ene-27		
Tasa de Interés	:	5.95%		
		MES		
	Al	09/06/2017		
		Menor	Mayor	
Valor del Mercado	:	106.68%	104.18%	107.08%

**Monto Emisión** : **USD726.5 MM** ISIN Code **USP3579EBV85**

En Circulación	:	USD726.5 MM		
Fecha Emisión	:	1-feb-17		
Fecha de Vencimiento	:	25-ene-27		
Tasa de Interés	:	5.95%		
		MES		
	Al	09/06/2017		
		Menor	Mayor	
Valor del Mercado	:	107.02%	103.90%	107.22%

**FUENTES:**[Bloomberg Professional Service](#)<http://bancentral.gov.do/><https://www.bves.com.sv><https://www.bourse.lj/search><http://www.creditopublico.gov.do/index.htm><http://www.bolsard.com>**Nota General: Todas las variaciones son semanales.**