

INDICADORES FINANCIEROS Y BURSÁTILES

Los indicadores con variación 0.0%, no tuvieron cambio en los valores respecto a la semana anterior.

TASAS DE REFERENCIA CLAVE					
Nombre\Fecha	9-oct.	Evolución*			
		1 mes	3 meses	6 meses	1 año
Fondos Reserva Federal EUA	0.250%	0.250%	0.250%	0.250%	2.000%
PRIME en EUA	3.250%	3.250%	3.250%	3.250%	5.000%
Desempleo en EUA	7.900%	8.400%	11.100%	4.400%	3.600%
EURIBOR A 30 Días	-0.526%	-0.519%	-0.503%	-0.431%	-0.458%
EURIBOR A 90 Días	-0.509%	-0.493%	-0.440%	-0.318%	-0.418%
EURIBOR A 360 Días	-0.463%	-0.408%	-0.284%	-0.134%	-0.303%
LIBOR A 30 Días	0.145%	0.151%	0.175%	0.921%	1.889%
LIBOR A 90 Días	0.224%	0.250%	0.268%	1.352%	2.002%

Sin Cambio Aumento Reducción

BONOS DE TESORO EUA		
Cierre	9-oct.	
Plazo	Tasa Rend.	Δ%
3 meses	0.09	8.56%
6 meses	0.11	15.37%
1 año	0.13	13.71%
2 años	0.15	18.62%
3 años	0.20	20.19%
5 años	0.34	17.85%
7 años	0.55	13.90%
10 años	0.77	10.45%
30 años	1.57	5.71%

viernes, 09 de octubre de 2020

MERCADOS DE VALORES		
Índice- País	9-oct.	Δ%
DOW JONES INDUS- EUA	28,586.90	3.27%
S&P 500- EUA	3,477.13	3.84%
NASDAQ COMPX- EUA	11,579.94	4.56%
FTSE 100- Gran Bretaña	6,016.65	1.94%
DAX- Alemania	13,051.23	2.85%
CAC 40- Francia	4,946.81	2.53%
MADX- España	685.10	3.06%
NIKKEI 225- Japón	23,619.69	2.56%
HANG SENG-Hong Kong	24,119.13	3.80%
SHANGHAI SE COMPX-China	3,272.08	1.64%
MEXBOL- México	38,494.40	5.05%
MERVAL- Argentina	45,856.11	5.04%
BOVESPA- Brasil	97,483.30	3.69%
IGPA- Chile	18,624.21	0.18%
BNVCR- Costa Rica	8,077.36	0.18%
BVPSI- Panamá	367.28	-0.01%

TASA CAMBIO (Valor de 1 USD en Otras Monedas)		
Monedas\Fecha	9-oct.	Δ%
EURO- Unión Europea	0.8456	-0.93%
GBP- Gran Bretaña	0.7665	-0.84%
RUBLO- Rusia	76.7800	-1.81%
FRANCO-Suiza	0.9107	-1.08%
DOLAR- Canadá	1.3121	-1.41%
YEN- Japón	105.6200	0.31%
YUAN- China	6.6947	-1.89%
DOLAR- Hong Kong	7.7501	0.00%
RUPIA- India	73.1325	-0.65%
PESO- México	21.1387	-2.21%
REAL-Brasil	5.5327	-2.70%
PESO- Argentina	77.1425	0.25%
PESO- Chile	797.2200	1.01%
BOLIVAR F- Venezuela	248520.9688	0.00%
GOURDE- Haití	1.0000	0.00%
BALBOA- Panamá	1.0000	-97.12%
CORDOBA- Nicaragua	34.7400	297.03%
COLON- El Salvador	8.7500	-98.55%
COLON- Costa Rica	602.2200	2344.81%
LEMPIRAS- Honduras	24.6049	216.10%
QUETZAL - Guatemala	7.7775	0.16%



FUTUROS DE MATERIAS PRIMAS		
Nombre	USDS	Δ%
ORO (Onza Troy)	1,930.40	1.61%
PLATA (Onza Troy)	25.15	5.97%
ALUMINIO (Tonelada Métrica)	1,827.75	5.44%
COBRE (Tonelada Métrica)	6,795.74	3.53%
CRUDO WTI (Barril)	40.60	9.58%
CRUDO OPEP (Barril)	26.54	0.00%
CRUDO BRENT (Barril)	1.20	7.09%
GASOLINA FUTURO (Galón)	2,432.00	-2.01%
CACAO (Tonelada Métrica)	31.37	5.02%
AZUCAR (Quintal Métrico)	245.92	2.39%
CAFÉ (Quintal Métrico)	15.56	4.02%
MAIZ (Quintal)	39.10	4.38%
SOYA GRANEL (Quintal Mét.)	21.79	3.58%
TRIGO CBT* (Quintal Métrico)	15,181.50	5.57%
Niquel (Tonelada Métrica)	892.83	1.30%

Indicadores Bancarios

Prom. Mes Tasas Activas Nominales Bancos Múltiples (Al 09 octubre 2020)		Δ%
0-90 d	9.93%	7.87%
91-180 d	10.10%	1.28%
181-360 d	9.76%	8.81%
361 d- 2 Años	10.30%	14.50%
Prom. Pond.	10.47%	9.64%

Tasas de Referencia Locales			
Nombre	Nivel	Acum. 09/Oct./2020	
INTERBANCARIA	4.21%	RDS\$10,679.1 MM	
Tasas de Interés Facilidades Permanentes 2020, (En % Anual)			
Tasas de Política	Contracción	Expansión	
30-sep.-20	3.00%	(+) 0.50 puntos porcentuales	(-) 0.50 puntos porcentuales
		2.50%	3.50%

Nota: A partir del 20 de diciembre de 2012, la Junta Monetaria autorizó las operaciones de Contracción y Expansión, dando inicio el 4 de febrero de 2013.

Tasas de Cambio USD/RDS\$ (Al 09 octubre 2020)		
TIPO	Compra	Venta
BANCOS COMERCIALES	58.3364	58.5021
AGENTES DE CAMBIO	58.2698	58.4460

Prom. Mes Tasas Pasivas Nominales Bancos Múltiples (Al 09 octubre 2020)		Δ%
0-30 d	1.41%	-33.75%
31-60 d	3.72%	-14.30%
61-90 d	4.36%	2.46%
91-180 d	4.85%	4.04%
181-360 d	4.81%	-5.72%
Prom. Pond.	3.11%	-16.96%

Letras Banco Central Adjudicadas (al 07 de octubre 2020)			
Plazo a vencimiento	Precio	MM RD\$	Rend. Prom.
56 d	99.19%	2,855.00	5.19%
224 d	96.11%	838.00	6.45%
315 d	94.27%	70.00	6.95%
Total	96.52%	3,763.00	6.20%

Resumen General de Mercado Bursátil

09 de Octubre de 2020

Operaciones del Día 9 de Octubre de 2020				
Mercado	Transado USD	USD Equivalente DOP	Transado DOP	Total Transado DOP
Mercado de Renta Fija	68,137,038.10	3,985,342,172.17	179,609,101.98	4,164,951,274.15
Mdo. Secundario RF	68,137,038.10	3,985,342,172.17	179,609,101.98	4,164,951,274.15
Mercado de Renta Variable	105,835.91	6,190,352.96	113,511.74	6,303,864.70
Mdo. Secundario RV	105,835.91	6,190,352.96	113,511.74	6,303,864.70
Total Día	68,242,874.01	3,991,532,525.13	179,722,613.72	4,171,255,138.85

Acumulado de la Semana 9 de Octubre de 2020 al 11 de Octubre de 2020

Mercado	Transado USD	USD Equivalente DOP	Transado DOP	Total Transado DOP
Mercado de Renta Fija	241,962,838.61	14,150,584,580.53	8,176,796,837.45	22,327,381,417.98
Mdo. Primario RF	0.00	0.00	273,125,613.11	273,125,613.11
Mdo. Secundario RF	241,962,838.61	14,150,584,580.53	7,903,671,224.34	22,054,255,804.87
Mercado de Renta Variable	4,917,555.35	287,600,139.91	3,733,225.22	291,333,365.13
Mdo. Secundario RV	4,917,555.35	287,600,139.91	3,733,225.22	291,333,365.13
Total Semana	246,880,393.96	14,438,184,720.44	8,180,530,062.67	22,618,714,783.11

Acumulado en el Mes Octubre 2020

Mercado	Transado USD	USD Equivalente DOP	Transado DOP	Total Transado DOP
Mercado de Renta Fija	294,587,147.52	17,227,383,953.31	13,869,839,639.15	31,097,223,592.46
Mdo. Primario RF	0.00	0.00	273,125,613.11	273,125,613.11
Mdo. Secundario RF	294,587,147.52	17,227,383,953.31	13,596,714,026.04	30,824,097,979.35
Mercado de Renta Variable	7,222,258.42	422,372,727.55	4,277,257.72	426,649,985.27
Mdo. Secundario RV	7,222,258.42	422,372,727.55	4,277,257.72	426,649,985.27
Total Mes	301,809,405.94	17,649,756,680.86	13,874,116,896.87	31,523,873,577.73

Acumulado en el Año 2020

Mercado	Transado USD	USD Equivalente DOP	Transado DOP	Total Transado DOP
Mercado de Renta Fija	2,166,875,699.90	123,380,503,574.93	81,135,389,433.68	204,515,893,008.61
Mdo. Primario RF	0.00	0.00	923,847,981.86	923,847,981.86
Mdo. Secundario RF	2,166,875,699.90	123,380,503,574.93	80,211,541,451.82	203,592,045,026.75
Mercado de Renta Variable	162,451,563.05	9,053,088,763.18	11,127,380,364.57	20,180,469,127.75
Mdo. Primario RV	46,923,127.98	2,527,741,691.32	6,272,744,933.57	8,800,486,624.89
Mdo. Secundario RV	115,528,435.07	6,525,347,071.86	4,854,635,431.00	11,379,982,502.86
Total Año	2,329,327,262.95	132,433,592,338.11	92,262,769,798.25	224,696,362,136.36

Nota: RF: No Incluye Creadores de Mercado del Ministerio de Hacienda.

Comparativo Volumen Transado RF Bursátil por Año y por Mercado YTD

09 de Octubre de 2020

Renta Fija	Mercado Primario	%	Mercado Secundario	%	Total	%
2020	923,847,981.86	0.45	203,592,045,026.75	99.55	204,515,893,008.61	100
2019	13,064,493,835.22	7.07	171,752,878,731.77	92.93	184,817,372,566.99	100
Variación \$	(12,140,645,853.36)	0	31,839,166,294.98	0	19,698,520,441.62	
Variación %	(92.93)%	0	18.54%	0	10.66%	
Renta Variable	Mercado Primario	%	Mercado Secundario	%	Total	%
2020	8,800,486,624.89	43.61	11,379,982,502.86	56.39	20,180,469,127.75	100
2019	16,108,501,943.48	66.25	8,206,227,448.08	33.75	24,314,729,391.57	100
Variación \$	(7,308,015,318.59)	0	3,173,755,054.78	0	(4,134,260,263.82)	
Variación %	(45.37)%	0	38.67%	0	(17.00)%	
Total	Mercado Primario	%	Mercado Secundario	%	Total	%
2020	9,724,334,606.75	4.33	214,972,027,529.61	95.67	224,696,362,136.36	100
2019	29,172,995,778.70	13.95	179,959,106,179.85	86.05	209,132,101,958.56	100
Variación \$	(19,448,661,171.95)	0	35,012,921,349.76	0	15,564,260,177.80	
Variación %	(66.67)%	0	19.46%	0	7.44%	

Nota: RF: No Incluye Creadores de Mercado del Ministerio de Hacienda

Renta Fija

Mercado Secundario los 15 Títulos más Transados en el Mes

Ai 09 de Octubre de 2020

Nemotecnico	Rueda	Cód. ISIN	Cód. Emisor	Mon.	Fecha Emi.	Fecha Venc.	Fecha Ult. Oper.	Días Venc.	Frec. Pago	Tasa Cupón	Cant. Oper.	Volum. Acum.	Equiv en DOP
MHUS2040	MINO	DO1005208	SEH	USD	24/07/2020	24/07/2040	09/10/2020	7129	2	6.750	19	272,780,284.70	15,951,917,473.64
COV2030	MAYO	DO1005207	SEH	DOP	28/02/2020	28/02/2030	06/10/2020	3431	2	10.000	16	913,471,377.26	913,471,377.26
MH12034	MINO	DO1005206	SEH	DOP	11/01/2019	11/01/2034	09/10/2020	4845	2	11.500	11	2,220,246,699.54	2,220,246,699.54
COV2040	MAYO	DO1005208	SEH	DOP	28/02/2020	28/02/2040	08/10/2020	7083	2	10.875	10	1,472,710,686.35	1,472,710,686.35
BSDR2032	MAYO	USP3579ECD	BCRD	USD	23/09/2020	23/09/2032	09/10/2020	4300	2	4.875	9	3,055,611.66	178,723,031.55
MH12023	MAYO	DO1005250	SEH	DOP	10/02/2013	10/02/2023	05/10/2020	856	2	14.500	8	1,348,308,673.96	1,348,308,673.96
MH12032	MAYO	DO1005206	SEH	DOP	05/03/2017	05/03/2032	02/10/2020	4169	2	12.000	8	2,514,395,223.51	2,514,395,223.51
MH12029	MAYO	DO1005204	SEH	DOP	06/07/2014	06/07/2029	08/10/2020	3196	2	11.375	7	862,597,735.71	862,597,735.71
MH22023	MAYO	DO1005205	SEH	DOP	07/04/2017	07/04/2023	06/10/2020	912	2	10.500	6	557,301,222.10	557,301,222.10
NO270123	MINO	DO1002220	BCRD	DOP	27/01/2020	27/01/2023	06/10/2020	844	2	9.500	6	242,319,047.89	242,319,047.89
MH22029	MAYO	DO1005207	SEH	DOP	08/11/2019	08/11/2029	01/10/2020	3321	2	10.750	5	497,898,763.12	497,898,763.12
MH32026	MAYO	DO1005205	SEH	DOP	06/05/2016	06/11/2026	02/10/2020	2222	2	11.000	5	62,909,147.76	62,909,147.76
MH32028	MAYO	DO1005206	SEH	DOP	10/08/2018	11/08/2028	01/10/2020	2867	2	10.750	5	924,705,049.86	924,705,049.86
COV2035	MAYO	DO1005207	SEH	DOP	28/02/2020	28/02/2035	05/10/2020	5257	2	10.250	5	843,604,483.39	843,604,483.39
BSDR2026	MAYO	USP3579ECD	SEH	DOP	05/06/2019	05/06/2026	02/10/2020	2039	2	9.750	5	124,674,768.40	124,674,768.40

Renta Variable

Mercado Secundario los 15 Títulos más Transados en el Mes

Ai 09 de Octubre de 2020

Nemotecnico	Rueda	Cód. ISIN	Cód. Emisor	Mon.	Fecha Emi.	Fecha Venc.	Fecha Ult. Oper.	Días Venc.	Frec. Pago	Cant. Oper.	Volum. Acum.	Equivalente en DOP
CP1JF201	REVA	DO80182001	JMMBFC	USD	23/03/2020	23/03/2035	09/10/2020	5280	3	10	275,393.38	16,107,224.00
CP1JFIO1	REVA	DO80139001	JMMBFC	USD	29/07/2016	29/07/2026	09/10/2020	2121	3	10	1,642,124.32	96,046,231.15
VF1RICO1	REVA	DO90168001	VF RICA	DOP	27/09/2019	27/09/2049	09/10/2020	10583	12	9	701,547.10	701,547.10
CP1EX201	REVA	DO80160001	FEXCEL2	USD	20/02/2019	20/02/2029	08/10/2020	3059	3	9	2,656,242.68	155,339,717.15
CP1FIU01	REVA	DO80158001	FICIU	USD	31/08/2018	31/08/2033	08/10/2020	4712	3	6	263,816.12	15,426,887.17
CP1EXC08	REVA	DO80137008	FEXCEL1	USD	28/09/2016	02/03/2026	09/10/2020	1971	3	4	12,693.29	742,321.46
CP1EXC04	REVA	DO80137004	FEXCEL1	USD	18/03/2016	02/03/2026	06/10/2020	1972	3	3	994,751.96	58,171,667.39
CP1EXC05	REVA	DO80137005	FEXCEL1	USD	18/03/2016	02/03/2026	06/10/2020	1971	3	2	420,518.41	24,591,910.48
CP1EXC07	REVA	DO80137007	FEXCEL1	USD	28/09/2016	02/03/2026	02/10/2020	1972	3	2	594,678.26	34,775,357.42
CP1FCP02	REVA	DO80131002	FICRFCP	DOP	08/08/2016	23/03/2025	08/10/2020	1626	4	2	38,563.52	38,563.52
CP1GAM01	REVA	DO80133001	FRFGAM	DOP	12/05/2015	12/05/2025	09/10/2020	1676	12	2	1,281,486.60	1,281,486.60
CP1FIPO1	REVA	DO80132001	FICRFRP	DOP	23/03/2015	23/03/2025	07/10/2020	1626	4	2	2,008,903.00	2,008,903.00
VF1FIM05	REVA	DO90136005	FIDUPOP	USD	23/10/2015	09/10/2025	08/10/2020	1822	3	1	229,950.00	13,447,039.10
VF1FIM06	REVA	DO90136006	FIDUPOP	USD	13/11/2015	09/10/2025	08/10/2020	1822	3	1	47,250.00	2,763,090.23
VF1FPM02	REVA	DO90140001	FIDUPOP	USD	30/11/2016	30/11/2026	08/10/2020	2239	3	1	84,840.00	4,961,282.00

OFERTA BONOS DEUDA INTERNA DEL ESTADO DOMINICANO

Referencia Bono	Fecha de Emisión	Fecha de Vencimiento	Cupón	Moneda	Monto Autorizado	Monto Colocado	Reembolsado	Monto en Circulación
TOTAL					496,325.30	142,019.28	-	142,019.28
Total DOP				DOP				
Total USD					8,506.28	2,434.00	-	2,434.00
2012-14-0003 (Ley No. 175-12)	31-jul.-2012	31-jul.-2023	Fija 7%	USD	500.00	500.00	-	500.00
MH-USD2027 (Ley 687-16)	15-dic.-2016	5-mar.-2027	Fija 6%	USD	100.00	95.00	-	95.00
MH-USD2026 (Ley No. 493-19)	27-dic.-2019	27-dic.-2026	Fija 6.65%	USD	600.00	600.00	-	600.00
MH-USD2026 (Ley No. 512-19)	26-jun.-2019	26-jun.-2029	Fija 6.95%	USD	495.00	489.00	-	489.00
MH-USD2040 (Ley No. 512-19)*	24-jul.-2020	24-jul.-2040	Fija 6.75%	USD	6,811.28	750.00	-	750.00

- Bonos Internos Plan de Recapitalización del Banco Central (Ley No. 167-07)
- Bonos Internos Subastas Ministerio de Hacienda durante 2010 (Ley No. 366-09)
- Bonos Internos Subastas Ministerio de Hacienda durante 2012 (Ley No. 361-11)
- Bonos Internos Subastas Ministerio de Hacienda durante 2013 (Ley No. 58-13)
- Intern
- Bonos Internos Subastas Ministerio de Hacienda durante 2016 (Ley No. 331-15)
- Bonos Internos Subastas Ministerio de Hacienda durante 2017 (Ley No. 693-16)

Fuente: Dirección General de Crédito Público.

Ultima actualización 31/08/2020

Informaciones Extraídas Luxembourg Stock Exchange

Bonos Soberanos del Estado Dominicano (Partida No Renegociada)

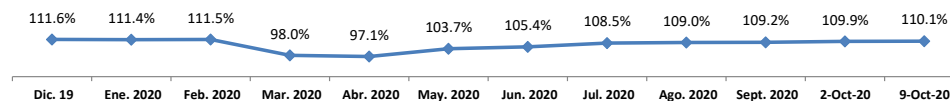


Monto Emisión : **USD 641.0 MM** **ISIN Code** **USP3579EAD96** **Perimió 23/01/2018**

Monto Emisión : **USD163.5 MM** **ISIN Code** **US25714PBZ09**

En Circulación : USD 163.5 MM
 Fecha Emisión : 21-nov.-13
 Fecha de Vencimiento : 28-ene.-24
 Tasa de Interés : 6.60%

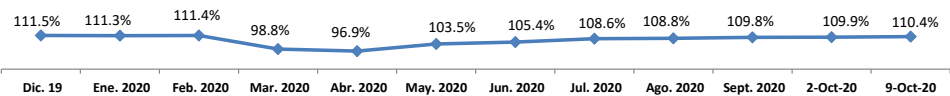
	Al	09/10/2020	AÑO 2020	
			Menor	Mayor
Valor del Mercado	↑	110.14%	90.28%	112.40%



Monto Emisión : **USD 336.5 MM** **ISIN Code** **USP3579EAT49**

En Circulación : USD 336.5 MM
 Fecha Emisión : 21-nov.-13
 Fecha de Vencimiento : 28-ene.-24
 Tasa de Interés : 6.60%

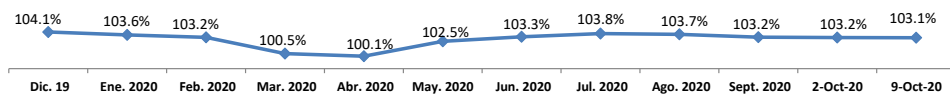
	Al	09/10/2020	AÑO 2020	
			Menor	Mayor
Valor del Mercado	↑	110.39%	86.86%	112.23%



Monto Emisión : **USD347.5 MM** **ISIN Code** **US25714PAK49**

En Circulación : USD347.5 MM
 Fecha Emisión : 1-ago.-11
 Fecha de Vencimiento : 6-may.-21
 Tasa de Interés : 7.5%

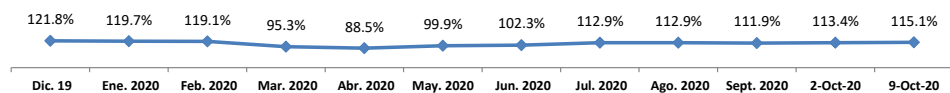
	Al	09/10/2020	AÑO 2020	
			Menor	Mayor
Valor del Mercado	↓	103.14%	98.10%	104.08%



Monto Emisión : **USD 955.1 MM** **ISIN Code** **USP3579EAY34**

En Circulación : USD 955.1 MM
 Fecha Emisión : 8-may.-14
 Fecha de Vencimiento : 30-abr.-44
 Tasa de Interés : 7.45%

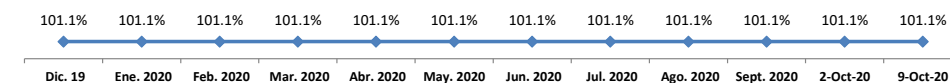
	Al	09/10/2020	AÑO 2020	
			Menor	Mayor
Valor del Mercado	↑	115.15%	75.54%	122.80%



Monto Emisión : **USD 331.98 MM** **ISIN Code** **US25714PBZ09**

En Circulación : USD 331.9 MM
 Fecha Emisión : 29-abr.-13
 Fecha de Vencimiento : 18-abr.-24
 Tasa de Interés : 5.875%

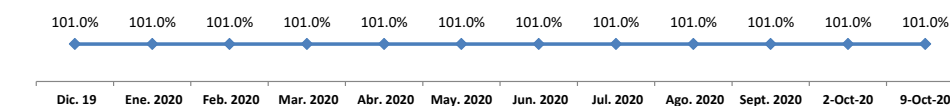
	Al	09/10/2020	AÑO 2020	
			Menor	Mayor
Valor del Mercado	→	101.11%	98.56%	101.15%



Monto Emisión : **USD 668.0 MM** **ISIN Code** **USP3579EAS65**

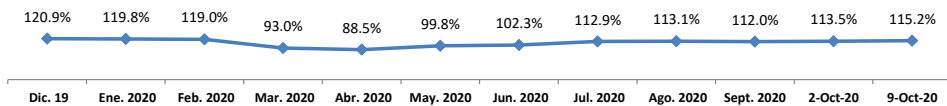
En Circulación : USD 668.0 MM
 Fecha Emisión : 29-abr.-13
 Fecha de Vencimiento : 18-abr.-24
 Tasa de Interés : 5.875%

	Al	09/10/2020	AÑO 2020	
			Menor	Mayor
Valor del Mercado	→	101.00%	95.50%	108.71%



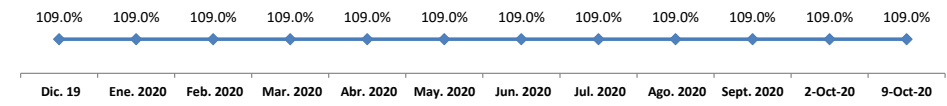
Monto Emisión : **USD 544.9 MM** **ISIN Code** **US25714PCF36**

En Circulación	:	USD 544.9 MM		
Fecha Emisión	:	8-may.-14		
Fecha de Vencimiento	:	30-abr.-44		
Tasa de Interés	:	7.45%	AÑO 2020	
		Al 09/10/2020	Menor	Mayor
Valor del Mercado	:	115.23%	85.59%	123.00%



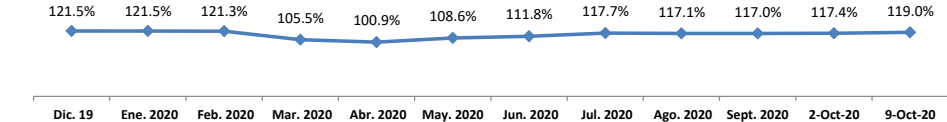
Monto Emisión : **USD1,152.51 MM** **ISIN Code** **USP3579EAH01**

En Circulación	:	USD1,152.51 MM		
Fecha Emisión	:	7-may.-10		
Fecha de Vencimiento	:	6-may.-21		
Tasa de Interés	:	7.5%	AÑO 2020	
		Al 09/10/2020	Menor	Mayor
Valor del Mercado	:	108.96%	106.84%	109.40%



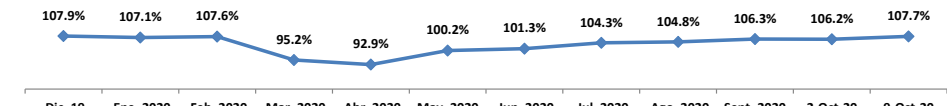
Monto Emisión : **USD300.0 MM** **ISIN Code** **USP3579EAG28**

En Circulación	:	USD300.0 MM		
Fecha Emisión	:	21-mar.-06		
Fecha de Vencimiento	:	20-abr.-27		
Tasa de Interés	:	8.625%	AÑO 2020	
		Al 09/10/2020	Menor	Mayor
Valor del Mercado	:	119.05%	97.09%	123.10%



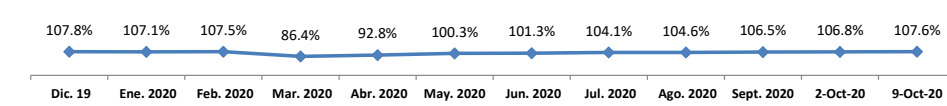
Monto Emisión : **USD731.6 MM** **ISIN Code** **US25714PCV85**

En Circulación	:	USD731.6 MM		
Fecha Emisión	:	5-feb.-15		
Fecha de Vencimiento	:	27-ene.-25		
Tasa de Interés	:	5.5%	AÑO 2020	
		Al 09/10/2020	Menor	Mayor
Valor del Mercado	:	107.70%	83.98%	108.72%



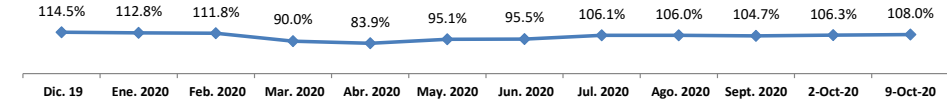
Monto Emisión : **USD768.4MM** **ISIN Code** **USP3579EBD87**

En Circulación	:	USD768.4MM		
Fecha Emisión	:	5-feb.-15		
Fecha de Vencimiento	:	27-ene.-25		
Tasa de Interés	:	5.5%	AÑO 2020	
		Al 09/10/2020	Menor	Mayor
Valor del Mercado	:	107.63%	86.43%	108.60%



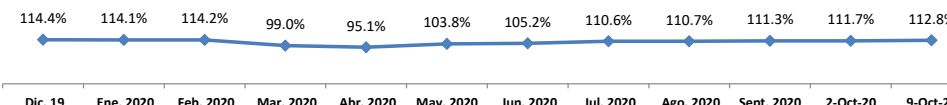
Monto Emisión : **USD906.5 MM** **ISIN Code** **US25714PCW68**

En Circulación	:	USD906.5 MM		
Fecha Emisión	:	5-feb.-15		
Fecha de Vencimiento	:	27-ene.-45		
Tasa de Interés	:	6.85%	AÑO 2020	
		Al 09/10/2020	Menor	Mayor
Valor del Mercado	:	108.00%	69.75%	115.90%

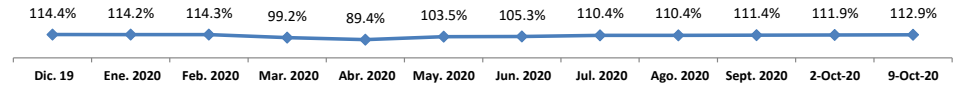


Monto Emisión : **USD1,039.2 MM** **ISIN Code** **USP3579EBK21**

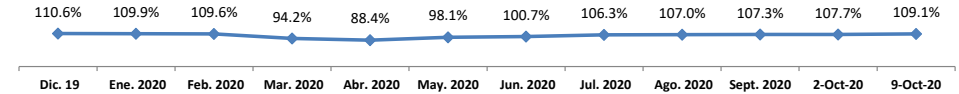
En Circulación	:	USD1,039.2 MM		
Fecha Emisión	:	8-feb.-16		
Fecha de Vencimiento	:	29-ene.-26		
Tasa de Interés	:	6.87%	AÑO 2020	
		Al 09/10/2020	Menor	Mayor
Valor del Mercado	:	112.85%	83.98%	115.58%



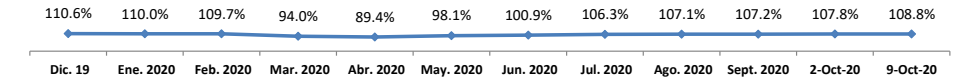
Monto Emisión	:	USD460.8 MM	ISIN Code	US25714PDJ49
En Circulación	:	USD460.8 MM		
Fecha Emisión	:	8-feb.-16		
Fecha de Vencimiento	:	29-ene.-26		
Tasa de Interés	:	6.87%	AÑO 2020	
		Al 09/10/2020	Menor	Mayor
Valor del Mercado	:	112.89%	88.15%	115.68%



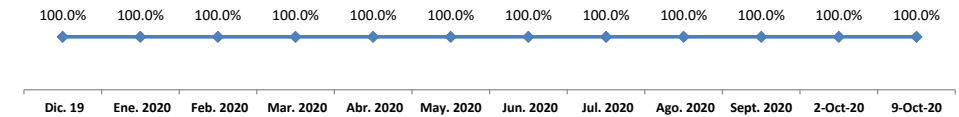
Monto Emisión	:	USD633.6MM	ISIN Code	US25714PDT21
En Circulación	:	USD633.6MM		
Fecha Emisión	:	1-feb.-17		
Fecha de Vencimiento	:	25-ene.-27		
Tasa de Interés	:	5.95%	AÑO 2020	
		Al 09/10/2020	Menor	Mayor
Valor del Mercado	:	109.09%	79.38%	111.46%



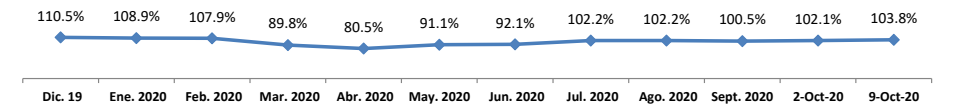
Monto Emisión	:	USD1,066.4 MM	ISIN Code	USP3579EBV85
En Circulación	:	USD1,066.4 MM		
Fecha Emisión	:	1-feb.-17		
Fecha de Vencimiento	:	25-ene.-27		
Tasa de Interés	:	5.95%	AÑO 2020	
		Al 09/10/2020	Menor	Mayor
Valor del Mercado	:	108.84%	80.95%	111.38%



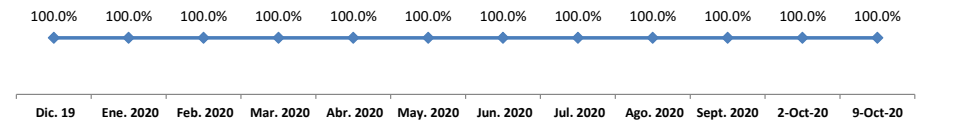
Monto Emisión	:	DOP27,784.8 MM	ISIN Code	USP3579EBZ99
En Circulación	:	DOP27,784.8 MM		
Fecha Emisión	:	16-mar.-18		
Fecha de Vencimiento	:	15-feb.-23		
Tasa de Interés	:	8.90%	AÑO 2020	
		Al 09/10/2020	Menor	Mayor
Valor del Mercado	:	100.00%	100.00%	100.00%



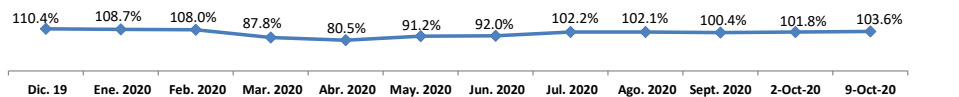
Monto Emisión	:	USD306.9 MM	ISIN Code	US25714PDW59
En Circulación	:	USD306.9 MM		
Fecha Emisión	:	16-mar.-18		
Fecha de Vencimiento	:	15-feb.-48		
Tasa de Interés	:	6.50%	AÑO 2020	
		Al 09/10/2020	Menor	Mayor
Valor del Mercado	:	103.82%	67.03%	111.43%



Monto Emisión	:	DOP12,215.2 MM	ISIN Code	US25714PDX33
En Circulación	:	DOP12,215.2 MM		
Fecha Emisión	:	16-mar.-18		
Fecha de Vencimiento	:	15-feb.-23		
Tasa de Interés	:	8.90%	AÑO 2020	
		Al 09/10/2020	Menor	Mayor
Valor del Mercado	:	100.00%	100.00%	100.00%



Monto Emisión	:	USD693.1MM	ISIN Code	USP3579EBY25
En Circulación	:	USD693.1MM		
Fecha Emisión	:	16-mar.-18		
Fecha de Vencimiento	:	15-feb.-48		
Tasa de Interés	:	6.50%	AÑO 2020	
		Al 09/10/2020	Menor	Mayor
Valor del Mercado	:	103.57%	66.47%	111.50%

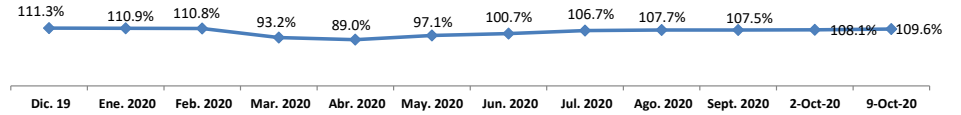


Monto Emisión : **USD434.0 MM** ISIN Code **US25714PDZ80**

En Circulación	:	USD434.0 MM
Fecha Emisión	:	20-jul.-18
Fecha de Vencimiento	:	19-jul.-28
Tasa de Interés	:	6.00%

Menor	
Al	09/10/2020
Menor	Mayor

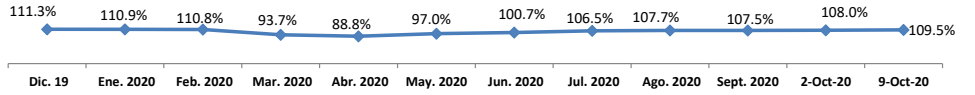
Valor del Mercado	:	↑	109.62%	104.23%	107.63%
--------------------------	---	---	----------------	----------------	----------------

**Monto Emisión** : **USD866.0 MM** ISIN Code **USP3579ECB13**

En Circulación	:	USD866.0 MM
Fecha Emisión	:	20-jul.-18
Fecha de Vencimiento	:	19-jul.-28
Tasa de Interés	:	6.00%

Menor	
Al	09/10/2020
Menor	Mayor

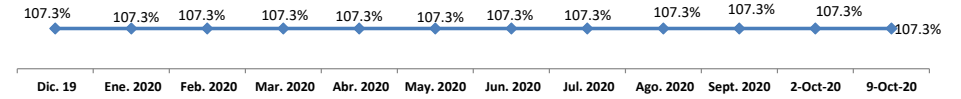
Valor del Mercado	:	↑	109.48%	78.50%	112.45%
--------------------------	---	---	----------------	---------------	----------------

**Monto Emisión** : **USD451.6 MM** ISIN Code **US25714PEB04**

En Circulación	:	USD451.6 MM
Fecha Emisión	:	14-jun.-19
Fecha de Vencimiento	:	5-jun.-49
Tasa de Interés	:	6.40%

AÑO 2020	
Al	09/10/2020
Menor	Mayor

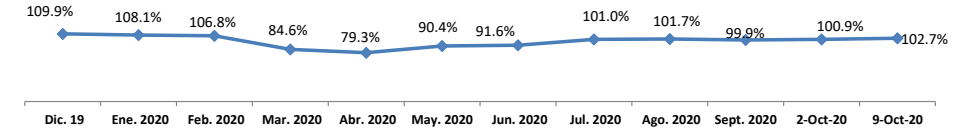
Valor del Mercado	:	⇒	107.27%	107.14%	107.51%
--------------------------	---	---	----------------	----------------	----------------

**Monto Emisión** : **USD1,048.4 MM** ISIN Code **USP3579ECE51**

En Circulación	:	USD1,048.4 MM
Fecha Emisión	:	14-jun.-19
Fecha de Vencimiento	:	5-jun.-49
Tasa de Interés	:	6.40%

AÑO 2020	
Al	09/10/2020
Menor	Mayor

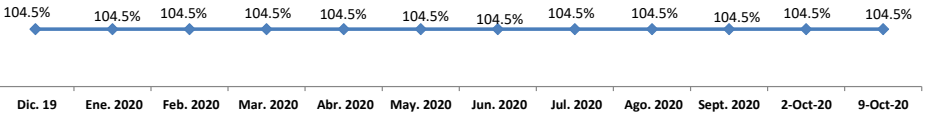
Valor del Mercado	:	↑	102.72%	64.22%	113.00%
--------------------------	---	---	----------------	---------------	----------------

**Monto Emisión** : **DOP13,085.6 MM** ISIN Code **US25714PEA21**

En Circulación	:	DOP13,085.6 MM
Fecha Emisión	:	14-jun.-19
Fecha de Vencimiento	:	5-jun.-26
Tasa de Interés	:	9.75%

AÑO 2020	
Al	09/10/2020
Menor	Mayor

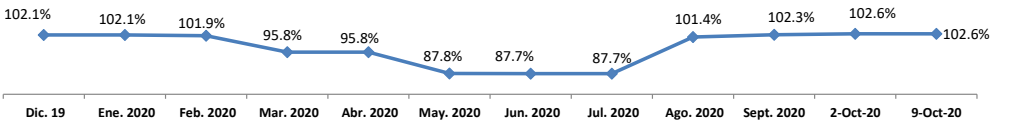
Valor del Mercado	:	⇒	104.54%	100.00%	105.67%
--------------------------	---	---	----------------	----------------	----------------

**Monto Emisión** : **DOP37,437.4 MM** ISIN Code **USP3579ECD78**

En Circulación	:	DOP37,437.4 MM
Fecha Emisión	:	14-jun.-19
Fecha de Vencimiento	:	5-jun.-26
Tasa de Interés	:	9.75%

AÑO 2020	
Al	09/10/2020
Menor	Mayor

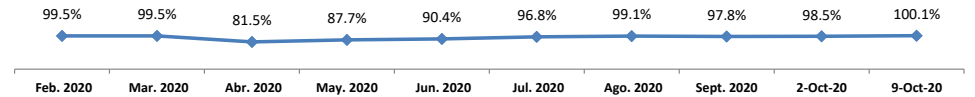
Valor del Mercado	:	↓	102.59%	95.76%	102.55%
--------------------------	---	---	----------------	---------------	----------------

**Monto Emisión** : **USD350.6 MM** ISIN Code **US25714PED69**

En Circulación	:	USD350.6 MM
Fecha Emisión	:	17-feb.-20
Fecha de Vencimiento	:	30-ene.-30
Tasa de Interés	:	4.50%

AÑO 2020	
Al	09/10/2020
Menor	Mayor

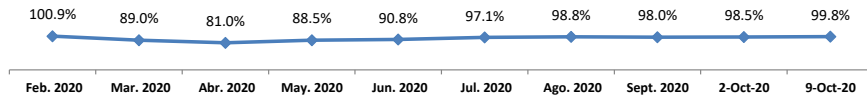
Valor del Mercado	:	↑	100.14%	80.42%	99.50%
--------------------------	---	---	----------------	---------------	---------------



Monto Emisión : **DOP649.3 MM** ISIN Code **USP3579ECF27**

En Circulación : DOP649.3 MM
 Fecha Emisión : 17-feb.-20
 Fecha de Vencimiento : 30-ene.-30
 Tasa de Interés : 4.50%

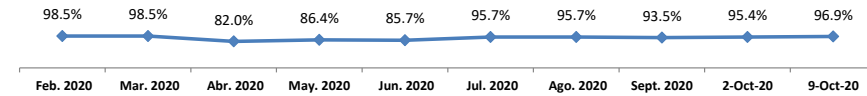
	Al	09/10/2020	AÑO 2020	
			Menor	Mayor
Valor del Mercado	↑	99.75%	70.38%	102.50%



Monto Emisión : **USD486.2 MM** ISIN Code **US25714PEE43**

En Circulación : USD486.2 MM
 Fecha Emisión : 17-feb.-20
 Fecha de Vencimiento : 30-ene.-30
 Tasa de Interés : 5.88%

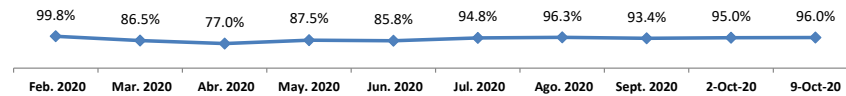
	Al	09/10/2020	AÑO 2020	
			Menor	Mayor
Valor del Mercado	↑	96.91%	81.95%	99.21%



Monto Emisión : **USD1,013.8 MM** ISIN Code **USP3579ECG00**

En Circulación : USD1,013.8 MM
 Fecha Emisión : 17-feb.-20
 Fecha de Vencimiento : 30-ene.-30
 Tasa de Interés : 5.88%

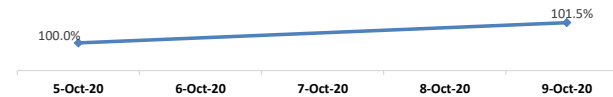
	Al	09/10/2020	AÑO 2020	
			Menor	Mayor
Valor del Mercado	↑	96.00%	63.00%	103.75%



Monto Emisión : **USD1,249.9 MM** ISIN Code **USP3579ECH82**

En Circulación : USD1,249.9 MM
 Fecha Emisión : 5-oct.-20
 Fecha de Vencimiento : 23-sep.-32
 Tasa de Interés : 4.88%

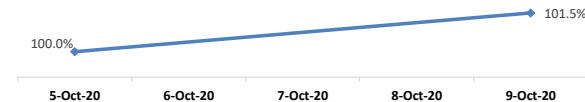
	Al	09/10/2020	Menor	
			Menor	Mayor
Valor del Mercado	↑	101.47%	100.00%	100.00%



Monto Emisión : **USD550.1 MM** ISIN Code **US25714PEF18**

En Circulación : USD550.1 MM
 Fecha Emisión : 5-oct.-20
 Fecha de Vencimiento : 23-sep.-32
 Tasa de Interés : 4.88%

	Al	09/10/2020	Menor	
			Menor	Mayor
Valor del Mercado	↑	101.53%	100.00%	100.00%



FUENTES:

[Bloomberg Professional Service](https://www.bloomberg.com/professional/service/)

<http://bancentral.gov.do/>

<https://www.bves.com.sv>

<https://www.bourse.lu/search>

<http://www.creditpublico.gov.do/index.htm>

<http://www.bolsard.com>

Todas las variaciones son semanales.