

INDICADORES FINANCIEROS Y BURSATILES

TASAS DE REFERENCIA CLAVE					
Nombre\Fecha	10-may	Evolución*			
		1 mes	3 meses	6 meses	1 año
Fondos Reserva Federal EUA	↗ 2.500%	↗ 2.500%	↗ 2.500%	↗ 2.250%	↗ 1.750%
PRIME en EUA	↗ 5.500%	↗ 5.500%	↗ 5.500%	↗ 5.250%	↗ 4.750%
Desempleo en EUA	↘ 3.600%	↘ 3.800%	↘ 4.000%	↘ 3.800%	↘ 3.800%
EURIBOR A 30 Días	↘ -0.367%	↘ -0.367%	↗ -0.368%	↘ -0.369%	↗ -0.369%
EURIBOR A 90 Días	↘ -0.309%	↘ -0.310%	↘ -0.308%	↘ -0.316%	↗ -0.326%
EURIBOR A 360 Días	↘ -0.118%	↘ -0.112%	↗ -0.109%	↘ -0.148%	↗ -0.188%
LIBOR A 30 Días	↘ 2.449%	↗ 2.482%	↘ 2.504%	↗ 2.307%	↗ 1.939%
LIBOR A 90 Días	↘ 2.528%	↗ 2.604%	↘ 2.698%	↗ 2.614%	↘ 2.321%

Sin Cambio Aumento Reducción

BONOS DE TESORO EUA			
Cierre	Plazo	10-may	
		Tasa Rend.	Δ%
		2.42	0.00%
3 meses		2.42	0.00%
6 meses		2.43	-0.70%
1 año		2.36	-1.24%
2 años		2.27	-2.87%
3 años		2.23	-3.00%
5 años		2.26	-2.59%
7 años		2.36	-2.73%
10 años		2.47	-2.29%
30 años		2.89	-1.09%

TASA CAMBIO (Valor de 1 USD en Otras Monedas)		
Monedas\Fecha	10-may	Δ%
EURO- Unión Europea	0.8902	-0.29%
GBP- Gran Bretaña	0.7691	1.33%
RUBLO- Rusia	65.1027	0.02%
FRANCO-Suiza	1.0118	-0.47%
DOLAR- Canadá	1.3417	-0.02%
YEN- Japón	109.9500	-1.04%
YUAN- China	6.8225	1.39%
DOLAR- Hong Kong	7.8488	0.05%
RUPIA- India	69.9037	0.98%
PESO- México	19.1036	0.97%
REAL-Brasil	3.9537	0.40%
PESO- Argentina	44.8312	0.82%
PESO- Chile	686.5300	1.27%
BOLIVAR F- Venezuela	248520.9688	0.00%
GOURDE- Haití	87.4117	0.92%
BALBOA- Panamá	1.0000	0.00%
CORDOBA- Nicaragua	33.1500	0.51%
COLON- El Salvador	8.7500	0.00%
COLON- Costa Rica	595.5500	-0.10%
LEMPIRAS- Honduras	24.7000	0.76%
QUETZAL- Guatemala	7.6618	0.06%



MERCADOS DE VALORES		
Indice- País	10-may	Δ%
DOW JONES INDUS- EUA	25,942.37	-2.12%
S&P 500- EUA	2,881.40	-2.18%
NASDAQ COMPX- EUA	7,916.94	-3.03%
FTSE 100- Gran Bretaña	7,203.29	-2.40%
DAX- Alemania	12,059.83	-2.84%
CAC 40- Francia	5,327.44	-3.99%
MADX- España	919.96	-3.12%
NIKKEI 225- Japón	21,344.92	-4.11%
HANG SENG-Hong Kong	28,550.24	-5.09%
SHANGHAI SE COMPX-China	2,939.21	-4.77%
MEXBOL- México	43,382.34	-3.54%
Merval- Argentina	33,393.81	11.31%
BOVESPA- Brasil	94,257.56	-2.06%
IGPA- Chile	25,742.93	-2.25%
BVPSI- Panamá	437.73	-0.14%

FUTUROS DE MATERIAS PRIMAS		
Nombre	USDS	Δ%
ORO (Onza Troy)	1,286.05	0.54%
PLATA (Onza Troy)	14.78	-1.09%
ALUMINIO (Tonelada Métrica)	1,776.75	0.41%
COBRE (Tonelada Métrica)	6,116.72	-1.58%
CRUDO WTI (Barril)	61.66	-0.45%
CRUDO OPEP (Barril)	70.66	0.07%
CRUDO BRENT (Barril)	66.01	0.00%
GASOLINA FUTURO (Galón)	1.99	-1.85%
CACAO (Tonelada Métrica)	2,312.00	-2.82%
AZUCAR (Quintal Métrico)	25.84	-2.41%
CAFE (Quintal Métrico)	200.18	0.22%
MAIZ (Quintal)	13.86	-5.12%
SOYA GRANEL (Quintal Mét.)	29.70	-3.92%
TRIGO CBT* (Quintal Métrico)	15.59	-3.03%
Niquel (Tonelada Métrica)	11,885.00	-2.07%
Platinio (Onza Troy)	865.54	-0.77%

Indicadores Bancarios

Prom. Mes Tasas Activas Nominales Bancos Múltiples (al 10 de mayo 2019)	Δ%
0-90 d	5.02%
91-180 d	8.78%
181-360 d	3.82%
361 d- 2 Años	-1.08%
Prom. Pond.	2.09%

Tasas de Referencia Locales			
Nombre	Nivel	Acum. 10/May/2019	
INTERBANCARIA	↗ 6.25%	RD\$10,012.5 MM	
Tasas de Interés Facilidades Permanentes 2018, (En % Anual)			
Tasas de Política		Contracción	Expansión
30-abr-19	5.50%	(+) 1.50 puntos porcentuales	(-) 1.50 puntos porcentuales
		4.00%	7.00%

Nota: A partir del 20 de diciembre de 2012, la Junta Monetaria autorizó las operaciones de Contracción y Expansión, dando inicio el 4 de febrero de 2013.

Prom. Mes Tasas Pasivas Nominales Bancos Múltiples (al 10 de mayo 2019)	Δ%
0-30 d	-19.46%
31-60 d	3.37%
61-90 d	1.13%
91-180 d	0.21%
181-360 d	2.25%
Prom. Pond.	-5.20%

Letras Banco Central Adjudicadas (al 13 febrero 2019)			
Plazo a vencimiento	Precio	MM RD\$	Rend. Prom.
21 d	99.58%	1,800.00	7.07%
77 d	98.29%	175.00	8.09%
16 d	96.34%	50.00	8.50%
Total	98.07%	2,025.00	7.89%

Tasas de Cambio USD/ RD\$ (10 de mayo 2019)		
TIPO	Compra	Venta
BANCOS COMERCIALES	50.4619	50.5584
AGENTES DE CAMBIO	50.4611	50.5587

OFERTA BONOS DEUDA INTERNA DEL ESTADO DOMINICANO

Referencia Bono	Fecha de Emisión	Fecha de Vencimiento	Cupón	Moneda	Monto Autorizado	Monto Colocado	Reembolsado	Monto en Circulación 31-mar-2019
TOTAL					30,269.58	30,017.33	-	30,017.33
Total DOP								
Total USD					600.00	595.00	-	595.00
2012-14-0003 (Ley No. 175-12)	31-jul-2012	31-jul-2023	Fija 7%	USD	500.00	500.00	-	500.00
MH-USD2027 (Ley 687-16)	15-dic-2016	5-mar-2027	Fija 6%	USD	100.00	95.00	-	95.00

Bonos Internos Plan de Recapitalización del Banco Central (Ley No. 167-07)
 Bonos Internos Subastas Ministerio de Hacienda durante 2010 (Ley No. 366-09)
 Bonos Internos Subastas Ministerio de Hacienda durante 2011 (Ley No. 131-11)
 Bonos Internos Subastas Ministerio de Hacienda durante 2012 (Ley No. 361-11)
 Bonos Internos Subastas Ministerio de Hacienda durante 2013 (Ley No. 58-13)
 Bonos Internos Subastas Ministerio de Hacienda durante 2015 (Ley No. 548-14)
 Bonos Internos Subastas Ministerio de Hacienda durante 2016 (Ley No. 331-15)
 Bonos Internos Subastas Ministerio de Hacienda durante 2017 (Ley No. 693-16)

Fuente: Dirección General de Crédito Público.

Informaciones Extraídas Luxembourg Stock Exchange

Bonos Soberanos del Estado Dominicano (Partida No Renegociada)



Monto Emisión : **USD 641.0 MM** **ISIN Code** **USP3579EAD96** **Perimió** **23/01/2018**

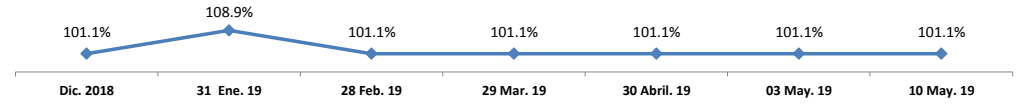
Monto Emisión	: USD 163.5 MM	ISIN Code	US25714PBZ09
En Circulación	: USD 163.5 MM		
Fecha Emisión	: 21-nov-13		
Fecha de Vencimiento	: 28-ene-24		
Tasa de Interés	: 6.60%	AÑO 2019	
		Al 10/05/2019	Menor Mayor
Valor del Mercado	: ↓ 108.57%	104.26%	109.10%

Monto Emisión	: USD 336.5 MM	ISIN Code	USP3579EAT49
En Circulación	: USD 336.5 MM		
Fecha Emisión	: 21-nov-13		
Fecha de Vencimiento	: 28-ene-24		
Tasa de Interés	: 6.60%	AÑO 2019	
		Al 10/05/2019	Menor Mayor
Valor del Mercado	: ↓ 108.43%	104.27%	108.93%

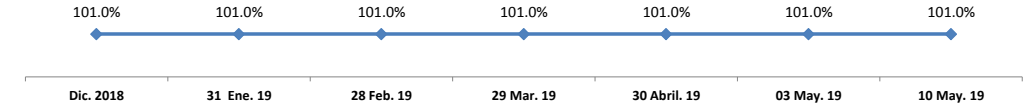
Monto Emisión	: USD 347.5 MM	ISIN Code	US25714PAK49
En Circulación	: USD 347.5 MM		
Fecha Emisión	: 1-ago-11		
Fecha de Vencimiento	: 6-may-21		
Tasa de Interés	: 7.5%	AÑO 2019	
		Al 10/05/2019	Menor Mayor
Valor del Mercado	: ↑ 104.88%	103.31%	104.45%

Monto Emisión	: USD 955.1 MM	ISIN Code	USP3579EAY34
En Circulación	: USD 955.1 MM		
Fecha Emisión	: 8-may-14		
Fecha de Vencimiento	: 30-abr-44		
Tasa de Interés	: 7.45%	AÑO 2019	
		Al 10/05/2019	Menor Mayor
Valor del Mercado	: ↓ 112.67%	104.23%	114.94%

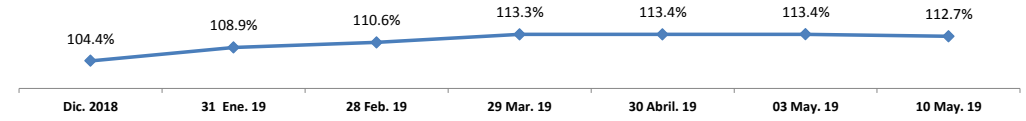
Monto Emisión	:	USD 331.98 MM	ISIN Code	US25714PBY34
En Circulación	:	USD 331.9 MM		
Fecha Emisión	:	29-abr-13		
Fecha de Vencimiento	:	18-abr-24		
Tasa de Interés	:	5.875%		
			AÑO 2019	
		Al 10/05/2019	Menor	Mayor
Valor del Mercado	:	➡ 101.11%	98.82%	101.83%



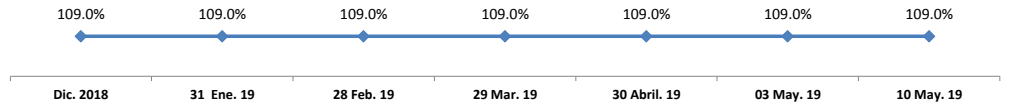
Monto Emisión	:	USD 668.0 MM	ISIN Code	USP3579EAS65
En Circulación	:	USD 668.0 MM		
Fecha Emisión	:	29-abr-13		
Fecha de Vencimiento	:	18-abr-24		
Tasa de Interés	:	5.875%		
			AÑO 2019	
		Al 10/05/2019	Menor	Mayor
Valor del Mercado	:	➡ 101.00%	95.50%	108.71%



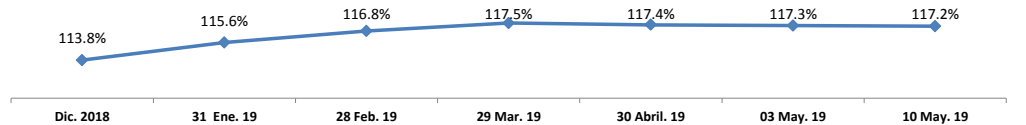
Monto Emisión	:	USD 544.9 MM	ISIN Code	US25714PCF36
En Circulación	:	USD 544.9 MM		
Fecha Emisión	:	8-may-14		
Fecha de Vencimiento	:	30-abr-44		
Tasa de Interés	:	7.45%		
			AÑO 2019	
		Al 10/05/2019	Menor	Mayor
Valor del Mercado	:	⬇ 112.70%	104.24%	114.94%



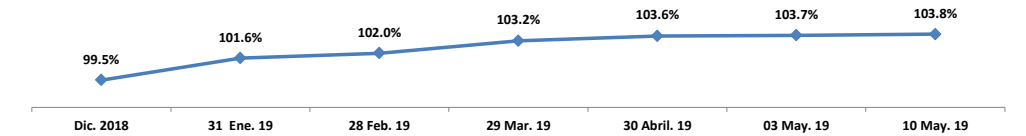
Monto Emisión	:	USD1,152.51 MM	ISIN Code	USP3579EAH01
En Circulación	:	USD1,152.51 MM		
Fecha Emisión	:	7-may-10		
Fecha de Vencimiento	:	6-may-21		
Tasa de Interés	:	7.5%		
			AÑO 2019	
		Al 10/05/2019	Menor	Mayor
Valor del Mercado	:	➡ 108.96%	106.84%	109.40%



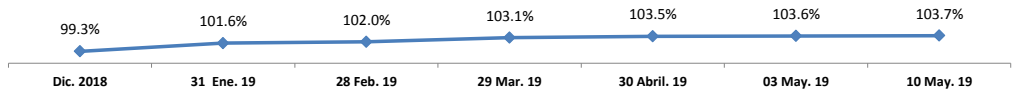
Monto Emisión	:	USD300.0 MM	ISIN Code	USP3579EAG28
En Circulación	:	USD300.0 MM		
Fecha Emisión	:	21-mar-06		
Fecha de Vencimiento	:	20-abr-27		
Tasa de Interés	:	8.625%		
			AÑO 2019	
		Al 10/05/2019	Menor	Mayor
Valor del Mercado	:	⬇ 117.23%	114.45%	118.23%



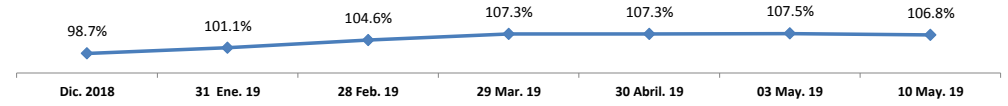
Monto Emisión	:	USD731.6 MM	ISIN Code	US25714PCV85
En Circulación	:	USD731.6 MM		
Fecha Emisión	:	5-feb-15		
Fecha de Vencimiento	:	27-ene-25		
Tasa de Interés	:	5.5%		
			AÑO 2019	
		Al 10/05/2019	Menor	Mayor
Valor del Mercado	:	⬆ 103.78%	99.31%	103.90%



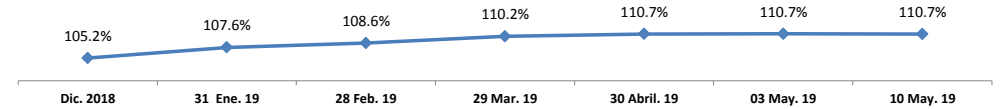
Monto Emisión	:	USD768.4MM	ISIN Code	USP3579EBD87
En Circulación	:	USD768.4MM		
Fecha Emisión	:	5-feb-15		
Fecha de Vencimiento	:	27-ene-25		
Tasa de Interés	:	5.5%		
			AÑO 2019	
		Al 10/05/2019	Menor	Mayor
Valor del Mercado	:	⬆ 103.70%	99.25%	103.81%



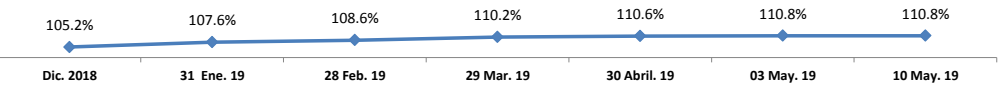
Monto Emisión	:	USD906.5 MM	ISIN Code	US25714PCW68
En Circulación	:	USD906.5 MM		
Fecha Emisión	:	5-feb-15		
Fecha de Vencimiento	:	27-ene-45		
Tasa de Interés	:	6.85%		
			AÑO 2019	
		Al 10/05/2019	Menor	Mayor
Valor del Mercado	:	↓ 106.83%	98.59%	108.91%



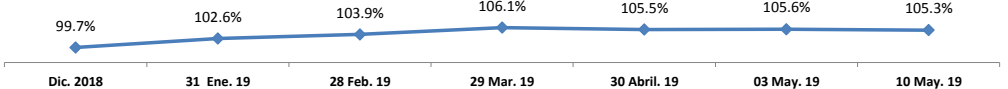
Monto Emisión	:	USD1,039.2 MM	ISIN Code	USP3579EBK21
En Circulación	:	USD1,039.2 MM		
Fecha Emisión	:	8-feb-16		
Fecha de Vencimiento	:	29-ene-26		
Tasa de Interés	:	6.87%		
			AÑO 2019	
		Al 10/05/2019	Menor	Mayor
Valor del Mercado	:	↓ 110.69%	105.04%	111.05%



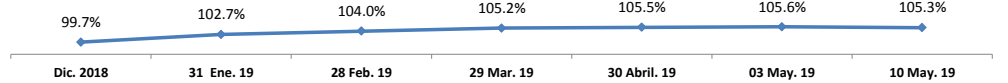
Monto Emisión	:	USD460.8 MM	ISIN Code	US25714PDJ49
En Circulación	:	USD460.8 MM		
Fecha Emisión	:	8-feb-16		
Fecha de Vencimiento	:	29-ene-26		
Tasa de Interés	:	6.87%		
			AÑO 2019	
		Al 10/05/2019	Menor	Mayor
Valor del Mercado	:	↑ 110.82%	105.07%	111.10%



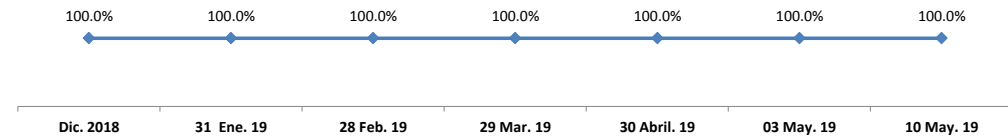
Monto Emisión	:	USD633.6MM	ISIN Code	US25714PDT21
En Circulación	:	USD633.6MM		
Fecha Emisión	:	1-feb-17		
Fecha de Vencimiento	:	25-ene-27		
Tasa de Interés	:	5.95%		
			AÑO 2019	
		Al 10/05/2019	Menor	Mayor
Valor del Mercado	:	↓ 105.34%	99.67%	106.17%



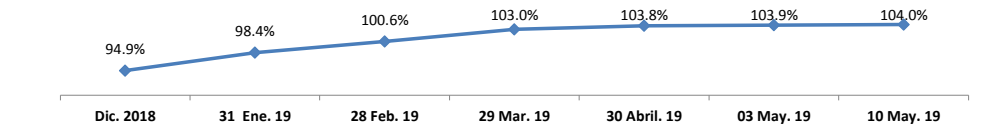
Monto Emisión	:	USD1,066.4 MM	ISIN Code	USP3579EBV85
En Circulación	:	USD1,066.4 MM		
Fecha Emisión	:	1-feb-17		
Fecha de Vencimiento	:	25-ene-27		
Tasa de Interés	:	5.95%		
			AÑO 2019	
		Al 10/05/2019	Menor	Mayor
Valor del Mercado	:	↓ 105.33%	99.62%	106.15%



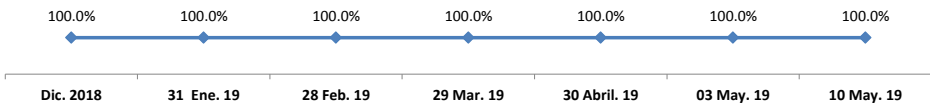
Monto Emisión	:	DOP27,784.8 MM	ISIN Code	USP3579EBZ99
En Circulación	:	DOP27,784.8 MM		
Fecha Emisión	:	16-mar-18		
Fecha de Vencimiento	:	15-feb-23		
Tasa de Interés	:	8.90%		
			AÑO 2019	
		Al 10/05/2019	Menor	Mayor
Valor del Mercado	:	→ 100.00%	100.00%	100.00%



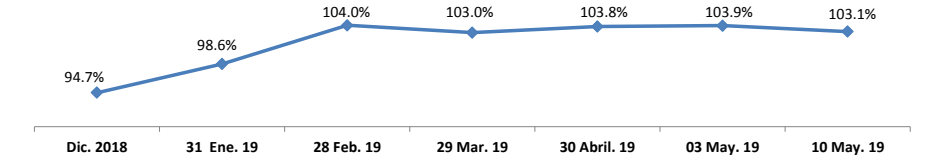
Monto Emisión	:	USD306.9 MM	ISIN Code	US25714PDW59
En Circulación	:	USD306.9 MM		
Fecha Emisión	:	16-mar-18		
Fecha de Vencimiento	:	15-feb-48		
Tasa de Interés	:	6.50%		
			AÑO 2019	
		Al 10/05/2019	Menor	Mayor
Valor del Mercado	:	↑ 103.99%	94.73%	105.19%



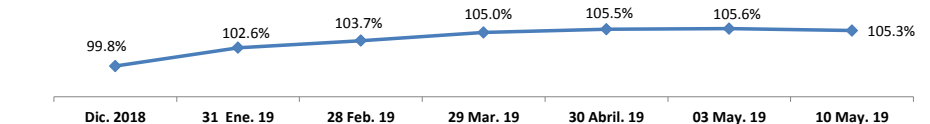
Monto Emisión	:	DOP12,215.2 MM	ISIN Code	US25714PDX33
En Circulación	:	DOP12,215.2 MM		
Fecha Emisión	:	16-mar-18		
Fecha de Vencimiento	:	15-feb-23		
Tasa de Interés	:	8.90%		
			AÑO 2019	
		Al 10/05/2019	Menor	Mayor
Valor del Mercado	:	↗ 100.00%	100.00%	100.00%



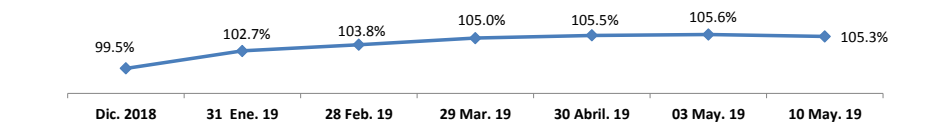
Monto Emisión	:	USD693.1MM	ISIN Code	USP3579EBY25
En Circulación	:	USD693.1MM		
Fecha Emisión	:	16-mar-18		
Fecha de Vencimiento	:	15-feb-48		
Tasa de Interés	:	6.50%		
			AÑO 2019	
		Al 10/05/2019	Menor	Mayor
Valor del Mercado	:	↘ 103.12%	94.58%	105.17%



Monto Emisión	:	USD434.0 MM	ISIN Code	US25714PDZ80
En Circulación	:	USD434.0 MM		
Fecha Emisión	:	20-jul-18		
Fecha de Vencimiento	:	19-jul-28		
Tasa de Interés	:	6.00%		
			AÑO 2019	
		Al 10/05/2019	Menor	Mayor
Valor del Mercado	:	↘ 105.29%	99.69%	106.30%



Monto Emisión	:	USD866.0MM	ISIN Code	USP3579ECB13
En Circulación	:	USD866.0MM		
Fecha Emisión	:	20-jul-18		
Fecha de Vencimiento	:	19-jul-28		
Tasa de Interés	:	6.00%		
			AÑO 2019	
		Al 10/05/2019	Menor	Mayor
Valor del Mercado	:	↘ 105.30%	99.66%	106.19%



FUENTES:

[Bloomberg Professional Service](#)

<http://bancentral.gov.do/>

<https://www.bves.com.sv>

<https://www.bourse.lu/search>

<http://www.creditopublico.gov.do/index.htm>

<http://www.bolsard.com>

Nota General: Todas las variaciones son semanales.