

INDICADORES FINANCIEROS Y BURSATILES

TASAS DE REFERENCIA CLAVE					
Nombre/Fecha	11-oct	Evolución*			
		1 mes	3 meses	6 meses	1 año
Fondos Reserva Federal EUA	2.00%	2.25%	2.50%	2.50%	2.25%
PRIME en EUA	5.00%	5.25%	5.50%	5.50%	5.25%
Desempleo en EUA	3.50%	3.70%	3.70%	3.80%	3.80%
EURIBOR A 30 Dias	-0.473%	-0.453%	-0.393%	-0.367%	-0.369%
EURIBOR A 90 Dias	-0.418%	-0.430%	-0.363%	-0.310%	-0.318%
EURIBOR A 360 Dias	-0.303%	-0.373%	-0.280%	-0.111%	-0.156%
LIBOR A 30 Dias	1.914%	2.036%	2.332%	2.474%	2.287%
LIBOR A 90 Dias	2.001%	2.127%	2.322%	2.588%	2.445%

Sin Cambio Aumento Reducción

BONOS DE TESORO EUA		
Cierre	11-oct	
Plazo	Tasa Rend.	Δ%
3 meses	1.66	-1.55%
6 meses	1.66	0.95%
1 año	1.64	3.52%
2 años	1.59	13.38%
3 años	1.57	15.20%
5 años	1.55	15.38%
7 años	1.64	13.75%
10 años	1.73	13.08%
30 años	2.19	8.88%

viernes, 11 de octubre de 2019

MERCADOS DE VALORES		
Indice- País	11-oct	Δ%
DOW JONES INDUS- EUA	26,816.59	0.91%
S&P 500- EUA	2,970.27	0.62%
NASDAQ COMPX- EUA	8,057.04	0.93%
FTSE 100- Gran Bretaña	7,247.08	1.28%
DAX- Alemania	12,511.65	4.15%
CAC 40- Francia	5,665.48	3.23%
MADX- España	924.62	3.35%
NIKKEI 225- Japón	21,798.87	1.82%
HANG SENG- Hong Kong	26,308.44	1.89%
SHANGHAI SE COMPX- China	2,973.66	1.41%
MEXBOL- México	43,214.59	-0.47%
MERVAL- Argentina	31,798.11	-0.06%
BOVESPA- Brasil	103,831.90	1.25%
IGPA- Chile	25,871.53	1.86%
BVPSI- Panamá	458.30	-0.14%

TASA CAMBIO (Valor de 1 USD en Otras Monedas)		
Monedas/Fecha	11-oct	Δ%
EURO- Unión Europea	0.9056	-0.58%
GBP- Gran Bretaña	0.7907	-2.48%
RUBLO- Rusia	64.2168	-0.64%
FRANCO-Suiza	0.9974	0.16%
DOLAR- Canadá	1.3203	-0.83%
YEN- Japón	108.2900	1.26%
YUAN- China	7.0883	-0.48%
DOLAR- Hong Kong	7.8433	0.05%
RUPIA- India	71.0175	0.19%
PESO- México	19.3206	-0.99%
REAL-Brasil	4.1098	1.32%
PESO- Argentina	58.0342	0.52%
PESO- Chile	710.4000	-0.75%
BOLIVAR F- Venezuela	248520.9688	0.00%
GOURDE- Haití	95.6853	-0.45%
BALBOA- Panamá	1.0000	0.00%
CORDOBA- Nicaragua	33.6500	-0.09%
COLON- El Salvador	8.7500	0.00%
COLON- Costa Rica	581.9200	-0.06%
LEMPIRAS- Honduras	24.7153	0.02%
QUETZAL - Guatemala	7.7782	0.10%



FUTUROS DE MATERIAS PRIMAS		
Nombre	USD\$	Δ%
ORO (Onza Troy)	1,489.10	-1.04%
PLATA (Onza Troy)	17.55	-0.01%
ALUMINIO (Tonelada Métrica)	1,717.75	0.57%
COBRE (Tonelada Métrica)	5,793.74	2.56%
CRUDO WTI (Barril)	54.70	3.58%
CRUDO OPEP (Barril)	60.97	4.06%
CRUDO BRENT (Barril)	66.01	0.00%
GASOLINA FUTURO (Galón)	1.64	4.16%
CACAO (Tonelada Métrica)	2,506.00	1.25%
AZUCAR (Quintal Métrico)	27.36	-2.74%
CAFÉ (Quintal Métrico)	206.57	-5.35%
MAIZ (Quintal)	15.67	3.38%
SOYA GRANEL (Quintal Mét.)	34.35	2.16%
TRIGO CBT* (Quintal Métrico)	18.64	3.57%
Niquel (Tonelada Métrica)	17,736.50	-0.95%
Platinio (Onza Troy)	896.00	1.80%

Indicadores Bancarios

Prom. Mes Tasas Activas Nominales Bancos Múltiples (al 11 Octubre 2019)		Δ%
0-90 d	11.37%	4.73%
91-180 d	11.78%	6.27%
181-360 d	11.62%	11.94%
361 d- 2 Años	13.41%	-8.71%
Prom. Pond.	13.11%	-0.38%

Tasas de Referencia Locales			
Nombre	Nivel		
INTERBANCARIA	5.32%	RD\$16,585.6 MM	Acum. 11/Oct/2019
Tasas de Interés Facilidades Permanentes 2019, (En % Anual)			
Tasas de Política		Contracción	Expansión
30-sep-19	4.50%	(+) 1.50 puntos porcentuales	(-) 1.50 puntos porcentuales
		3.00%	6.00%

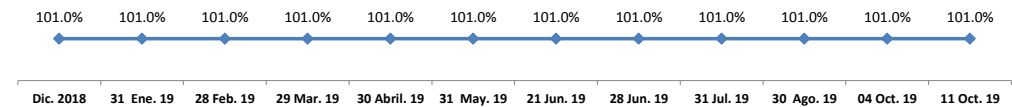
Tasas de Cambio USD/RD\$ (11 de Octubre 2019)		
TIPO	Compra	20-feb
BANCOS COMERCIALES	52.4381	52.5645
AGENTES DE CAMBIO	52.4393	52.5689

Nota: A partir del 20 de diciembre de 2012, la Junta Monetaria autorizó las operaciones de Contracción y Expansión, dando inicio el 4 de febrero de 2013.

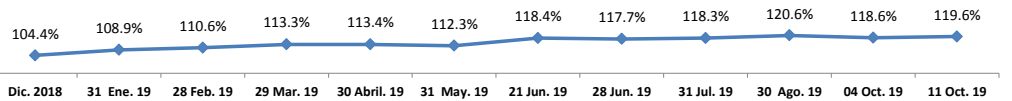
Prom. Mes Tasas Pasivas Nominales Bancos Múltiples (al 11 Octubre 2019)		Δ%
0-30 d	4.89%	-2.86%
31-60 d	6.15%	-0.53%
61-90 d	4.43%	-13.99%
91-180 d	6.21%	13.07%
181-360 d	6.11%	1.60%
Prom. Pond.	5.36%	-2.82%

Letras Banco Central Adjudicadas (al 9 Octubre 2019)			
Plazo a vencimiento	Precio	MM RD\$	Rend. Prom.
63 d	98.72%	500.00	7.36%
Total	98.72%	500.00	7.36%

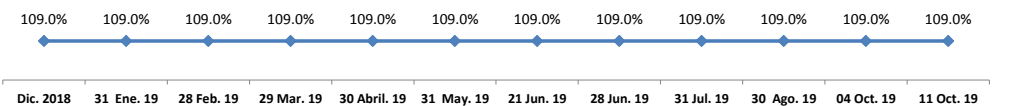
Monto Emisión	:	USD 668.0 MM	ISIN Code	USP3579EAS65
En Circulación	:	USD 668.0 MM		
Fecha Emisión	:	29-abr-13		
Fecha de Vencimiento	:	18-abr-24		
Tasa de Interés	:	5.875%	AÑO 2019	
		Al 11/10/2019	Menor	Mayor
Valor del Mercado	:	➔ 101.00%	95.50%	108.71%



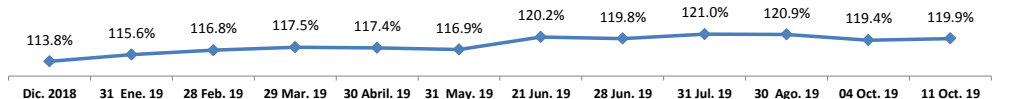
Monto Emisión	:	USD 544.9 MM	ISIN Code	US25714PCF36
En Circulación	:	USD 544.9 MM		
Fecha Emisión	:	8-may-14		
Fecha de Vencimiento	:	30-abr-44		
Tasa de Interés	:	7.45%	AÑO 2019	
		Al 11/10/2019	Menor	Mayor
Valor del Mercado	:	⬆ 119.55%	104.24%	124.80%



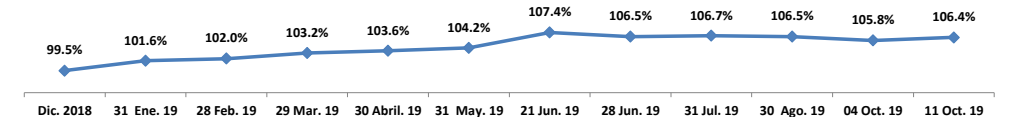
Monto Emisión	:	USD1,152.51 MM	ISIN Code	USP3579EAH01
En Circulación	:	USD1,152.51 MM		
Fecha Emisión	:	7-may-10		
Fecha de Vencimiento	:	6-may-21		
Tasa de Interés	:	7.5%	AÑO 2019	
		Al 11/10/2019	Menor	Mayor
Valor del Mercado	:	➔ 108.96%	106.84%	109.40%



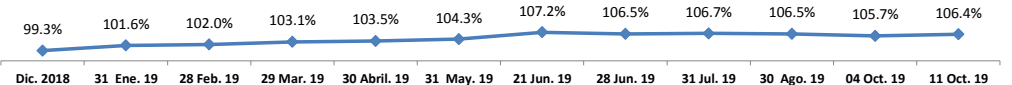
Monto Emisión	:	USD300.0 MM	ISIN Code	USP3579EAG28
En Circulación	:	USD300.0 MM		
Fecha Emisión	:	21-mar-06		
Fecha de Vencimiento	:	20-abr-27		
Tasa de Interés	:	8.625%	AÑO 2019	
		Al 11/10/2019	Menor	Mayor
Valor del Mercado	:	⬆ 119.86%	114.45%	123.22%



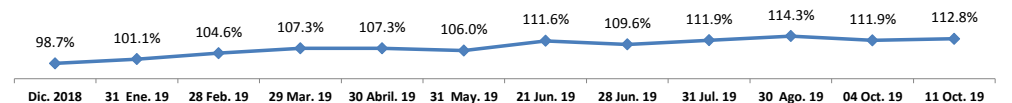
Monto Emisión	:	USD731.6 MM	ISIN Code	US25714PCV85
En Circulación	:	USD731.6 MM		
Fecha Emisión	:	5-feb-15		
Fecha de Vencimiento	:	27-ene-25		
Tasa de Interés	:	5.5%	AÑO 2019	
		Al 11/10/2019	Menor	Mayor
Valor del Mercado	:	⬆ 106.37%	99.39%	108.39%



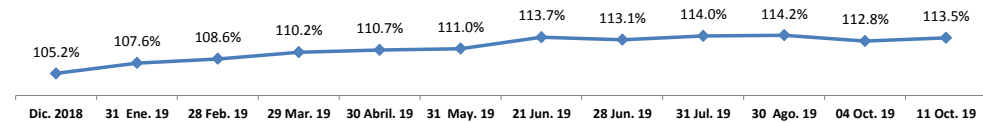
Monto Emisión	:	USD768.4MM	ISIN Code	USP3579EBD87
En Circulación	:	USD768.4MM		
Fecha Emisión	:	5-feb-15		
Fecha de Vencimiento	:	27-ene-25		
Tasa de Interés	:	5.5%	AÑO 2019	
		Al 11/10/2019	Menor	Mayor
Valor del Mercado	:	⬆ 106.37%	97.56%	108.11%



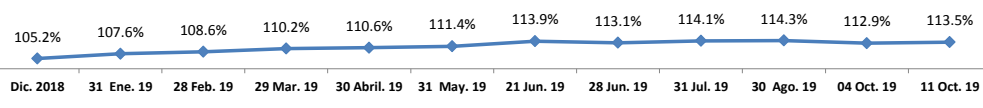
Monto Emisión	:	USD906.5 MM	ISIN Code	US25714PCW68
En Circulación	:	USD906.5 MM		
Fecha Emisión	:	5-feb-15		
Fecha de Vencimiento	:	27-ene-45		
Tasa de Interés	:	6.85%	AÑO 2019	
		Al 11/10/2019	Menor	Mayor
Valor del Mercado	:	⬆ 112.77%	98.59%	118.50%



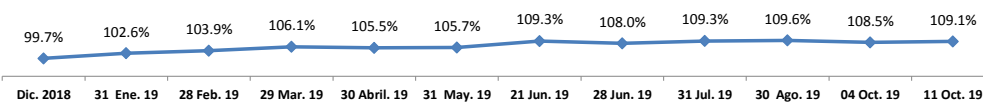
Monto Emisión	:	USD1,039.2 MM	ISIN Code	USP3579EBK21
En Circulación	:	USD1,039.2 MM		
Fecha Emisión	:	8-feb-16		
Fecha de Vencimiento	:	29-ene-26		
Tasa de Interés	:	6.87%		
			AÑO 2019	
		Al 11/10/2019	Menor	Mayor
Valor del Mercado	:	↑ 113.54%	105.04%	116.25%



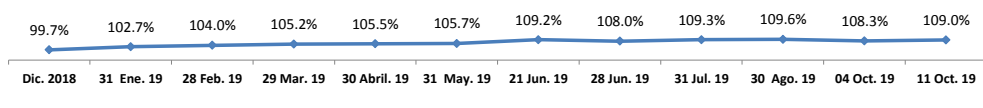
Monto Emisión	:	USD460.8 MM	ISIN Code	US25714PDJ49
En Circulación	:	USD460.8 MM		
Fecha Emisión	:	8-feb-16		
Fecha de Vencimiento	:	29-ene-26		
Tasa de Interés	:	6.87%		
			AÑO 2019	
		Al 11/10/2019	Menor	Mayor
Valor del Mercado	:	↑ 113.46%	105.07%	116.62%



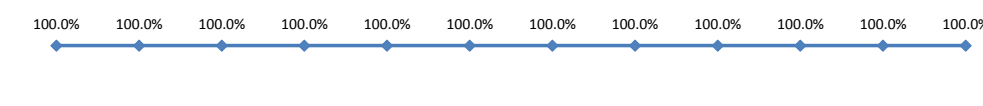
Monto Emisión	:	USD633.6MM	ISIN Code	US25714PDT21
En Circulación	:	USD633.6MM		
Fecha Emisión	:	1-feb-17		
Fecha de Vencimiento	:	25-ene-27		
Tasa de Interés	:	5.95%		
			AÑO 2019	
		Al 11/10/2019	Menor	Mayor
Valor del Mercado	:	↑ 109.05%	99.67%	112.24%



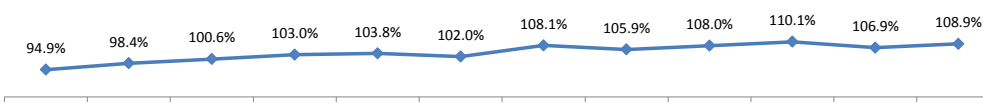
Monto Emisión	:	USD1,066.4 MM	ISIN Code	USP3579EBV85
En Circulación	:	USD1,066.4 MM		
Fecha Emisión	:	1-feb-17		
Fecha de Vencimiento	:	25-ene-27		
Tasa de Interés	:	5.95%		
			AÑO 2019	
		Al 11/10/2019	Menor	Mayor
Valor del Mercado	:	↑ 109.04%	99.62%	112.06%



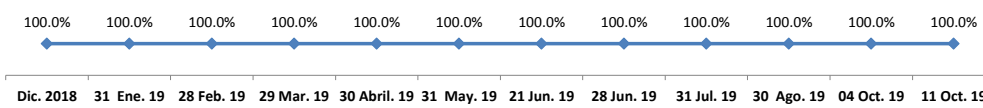
Monto Emisión	:	DOP27,784.8 MM	ISIN Code	USP3579EBZ99
En Circulación	:	DOP27,784.8 MM		
Fecha Emisión	:	16-mar-18		
Fecha de Vencimiento	:	15-feb-23		
Tasa de Interés	:	8.90%		
			AÑO 2019	
		Al 11/10/2019	Menor	Mayor
Valor del Mercado	:	→ 100.00%	100.00%	100.00%



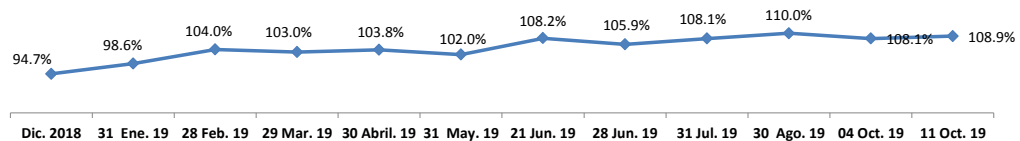
Monto Emisión	:	USD306.9 MM	ISIN Code	US25714PDW59
En Circulación	:	USD306.9 MM		
Fecha Emisión	:	16-mar-18		
Fecha de Vencimiento	:	15-feb-48		
Tasa de Interés	:	6.50%		
			AÑO 2019	
		Al 11/10/2019	Menor	Mayor
Valor del Mercado	:	↑ 108.94%	94.73%	114.20%



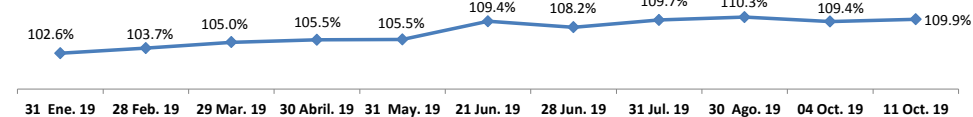
Monto Emisión	:	DOP12,215.2 MM	ISIN Code	US25714PDX33
En Circulación	:	DOP12,215.2 MM		
Fecha Emisión	:	16-mar-18		
Fecha de Vencimiento	:	15-feb-23		
Tasa de Interés	:	8.90%		
			AÑO 2019	
		Al 11/10/2019	Menor	Mayor
Valor del Mercado	:	→ 100.00%	100.00%	100.00%



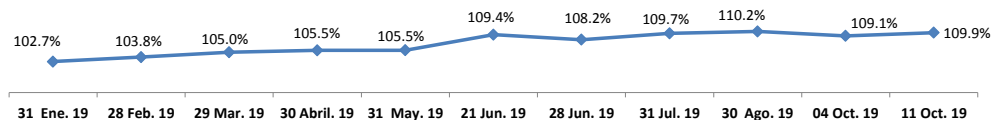
Monto Emisión	:	USD693.1MM	ISIN Code	USP3579EBY25
En Circulación	:	USD693.1MM		
Fecha Emisión	:	16-mar-18		
Fecha de Vencimiento	:	15-feb-48		
Tasa de Interés	:	6.50%	AÑO 2019	
		Al 11/10/2019	Menor	Mayor
Valor del Mercado	:	↑ 108.94%	94.58%	114.10%



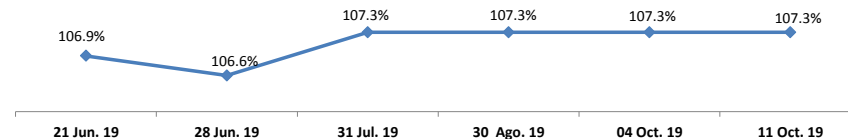
Monto Emisión	:	USD434.0 MM	ISIN Code	US25714PDZ80
En Circulación	:	USD434.0 MM		
Fecha Emisión	:	20-jul-18		
Fecha de Vencimiento	:	19-jul-28		
Tasa de Interés	:	6.00%	Menor	
		Al 11/10/2019	Menor	Mayor
Valor del Mercado	:	↑ 109.86%	99.69%	112.97%



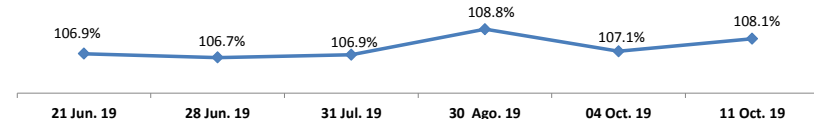
Monto Emisión	:	USD866.0 MM	ISIN Code	USP3579ECB13
En Circulación	:	USD866.0 MM		
Fecha Emisión	:	20-jul-18		
Fecha de Vencimiento	:	19-jul-28		
Tasa de Interés	:	6.00%	Menor	
		Al 11/10/2019	Menor	Mayor
Valor del Mercado	:	↑ 109.92%	99.66%	112.67%



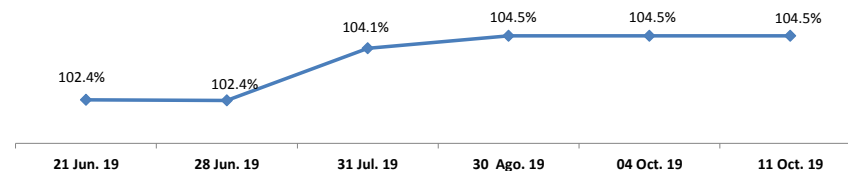
Monto Emisión	:	USD451.6 MM	ISIN Code	US25714PEB04
En Circulación	:	USD451.6 MM		
Fecha Emisión	:	14-jun-19		
Fecha de Vencimiento	:	5-jun-49		
Tasa de Interés	:	6.40%	AÑO 2019	
		Al 11/10/2019	Menor	Mayor
Valor del Mercado	:	→ 107.27%	98.79%	107.51%



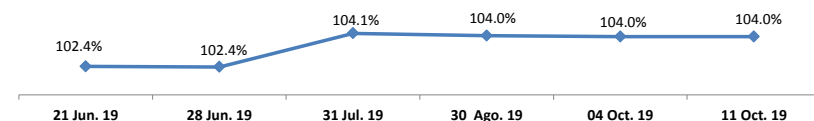
Monto Emisión	:	USD1,048.4 MM	ISIN Code	USP3579ECE51
En Circulación	:	USD1,048.4 MM		
Fecha Emisión	:	14-jun-19		
Fecha de Vencimiento	:	5-jun-49		
Tasa de Interés	:	6.40%	AÑO 2019	
		Al 11/10/2019	Menor	Mayor
Valor del Mercado	:	↑ 108.07%	98.79%	113.00%



Monto Emisión	:	DOP13,085.6 MM	ISIN Code	US25714PEA21
En Circulación	:	DOP13,085.6 MM		
Fecha Emisión	:	14-jun-19		
Fecha de Vencimiento	:	5-jun-26		
Tasa de Interés	:	9.75%	AÑO 2019	
		Al 11/10/2019	Menor	Mayor
Valor del Mercado	:	→ 104.54%	100.00%	105.67%



Monto Emisión	:	DOP37,437.4 MM	ISIN Code	USP3579ECD78
En Circulación	:	DOP37,437.4 MM		
Fecha Emisión	:	14-jun-19		
Fecha de Vencimiento	:	5-jun-26		
Tasa de Interés	:	9.75%	AÑO 2019	
		Al 11/10/2019	Menor	Mayor
Valor del Mercado	:	→ 103.96%	100.00%	105.67%



FUENTES:

[Bloomberg Professional Service](#)

<http://bancentral.gov.do/>

<https://www.bves.com.vg>

<https://www.bourse.lu/search>

<http://www.creditpublico.gov.do/index.htm>

<http://www.bolsard.com>

Nota General: Todas las variaciones son semanales.