

INDICADORES FINANCIEROS Y BURSATILES

TASAS DE REFERENCIA CLAVE					
Nombre/Fecha	12-abr.	Evolución*			
		1 mes	3 meses	6 meses	1 año
Fondos Reserva Federal EUA	⇒ 2.500%	⇒ 2.500%	⇒ 2.500%	⇒ 2.250%	⇒ 1.750%
PRIME en EUA	⇒ 5.500%	⇒ 5.500%	⇒ 5.500%	⇒ 5.250%	⇒ 4.750%
Desempleo en EUA	⇒ 3.800%	⇒ 3.800%	⇒ 3.900%	⇒ 3.700%	⇒ 3.900%
EURIBOR A 30 Días	⇒ -0.367%	⇒ -0.368%	⇒ -0.365%	⇒ -0.369%	⇒ -0.371%
EURIBOR A 90 Días	⇒ -0.310%	⇒ -0.310%	⇒ -0.308%	⇒ -0.318%	⇒ -0.328%
EURIBOR A 360 Días	⇒ -0.112%	⇒ -0.109%	⇒ -0.117%	⇒ -0.156%	⇒ -0.189%
LIBOR A 30 Días	↑ 2.477%	↓ 2.484%	↓ 2.509%	⇒ 2.290%	↑ 1.896%
LIBOR A 90 Días	↑ 2.601%	↑ 2.611%	↓ 2.787%	⇒ 2.449%	↑ 2.355%

Sin Cambio Aumento Reducción

BONOS DE TESORO EUA			
Cierre	Plazo	12-abr.	
		Tasa Rend.	Δ%
		2.42	0.00%
3 meses		2.42	0.00%
6 meses		2.44	-0.27%
1 año		2.42	0.29%
2 años		2.39	2.23%
3 años		2.36	3.16%
5 años		2.38	3.25%
7 años		2.47	3.11%
10 años		2.57	2.79%
30 años		2.98	2.54%

TASA CAMBIO (Valor de 1 USD en Otras Monedas)		
Monedas/Fecha	12-abr.	Δ%
EURO- Unión Europea	0.8850	-0.74%
GBP- Gran Bretaña	0.7646	-0.31%
RUBLO- Rusia	64.3506	-1.54%
FRANCO-Suiza	1.0024	0.21%
DOLAR- Canadá	1.3323	-0.46%
YEN- Japón	112.0200	0.26%
YUAN- China	6.7036	-0.13%
DOLAR- Hong Kong	7.8425	-0.09%
RUPIA- India	69.1600	-0.10%
PESO- México	18.7544	-1.67%
REAL-Brasil	3.8816	0.21%
PESO- Argentina	42.1901	-3.96%
PESO- Chile	660.9900	-0.55%
BOLIVAR F- Venezuela	248520.9688	0.00%
GOURDE- Haití	84.3727	0.08%
BALBOA- Panamá	1.0000	0.00%
CORDOBA- Nicaragua	32.9600	0.40%
COLON- El Salvador	8.7500	0.00%
COLON- Costa Rica	600.0300	-1.07%
LEMPIRAS- Honduras	24.5300	0.04%
QUETZAL- Guatemala	7.6314	-0.44%



MERCADOS DE VALORES		
Indice- País	12-abr.	Δ%
DOW JONES INDUS- EUA	26,412.30	-0.05%
S&P 500- EUA	2,907.41	0.51%
NASDAQ COMPX- EUA	7,984.16	0.57%
FTSE 100- Gran Bretaña	7,437.06	-0.13%
DAX- Alemania	11,999.93	-0.08%
CAC 40- Francia	5,502.70	0.48%
MADX- España	955.45	-0.34%
NIKKEI 225- Japón	21,870.56	0.29%
HANG SENG- Hong Kong	29,909.76	2.95%
SHANGHAI SE COMPX- China	3,188.63	3.17%
MEXBOL- México	44,686.06	-0.68%
MERVAL- Argentina	31,357.03	-4.01%
BOVESPA- Brasil	92,875.00	-4.36%
IGPA- Chile	26,570.00	-0.20%
BVPSI- Panamá	438.04	0.12%

FUTUROS DE MATERIAS PRIMAS		
Nombre	USD\$	Δ%
ORO (Onza Troy)	1,290.35	-0.11%
PLATA (Onza Troy)	14.97	-0.91%
ALUMINIO (Tonelada Métrica)	1,844.00	-1.09%
COBRE (Tonelada Métrica)	6,494.81	1.78%
CRUDO WTI (Barril)	63.89	1.28%
CRUDO OPEP (Barril)	70.44	2.06%
CRUDO BRENT (Barril)	66.01	0.00%
GASOLINA FUTURO (Galón)	2.04	3.47%
CACAO (Tonelada Métrica)	2,407.00	-0.12%
AZUCAR (Quintal Métrico)	28.48	0.39%
CAFÉ (Quintal Métrico)	204.92	-0.27%
MAIZ (Quintal)	14.56	1.93%
SOYA GRANEL (Quintal Mét.)	33.35	1.08%
TRIGO CBT* (Quintal Métrico)	17.19	0.16%
Niquel (Tonelada Métrica)	12,941.25	-0.35%
Platinio (Onza Troy)	891.46	-1.07%

Indicadores Bancarios

Prom. Mes Tasas Activas Nominales Bancos Múltiples (al 15 de abril 2019)		Δ%
0-90 d	13.30%	-0.43%
91-180 d	11.34%	-7.48%
181-360 d	12.43%	11.49%
361 d- 2 Años	13.65%	-3.18%
Prom. Pond.	14.12%	0.02%

Prom. Mes Tasas Pasivas Nominales Bancos Múltiples (al 15 de abril 2019)		Δ%
0-30 d	5.01%	-0.59%
31-60 d	5.43%	2.20%
61-90 d	6.10%	-16.50%
91-180 d	7.05%	4.37%
181-360 d	6.30%	4.16%
Prom. Pond.	5.92%	-7.82%

Tasas de Referencia Locales			
Nombre	Nivel	Acum. 15/Abr/2019	
INTERBANCARIA	7.07%	RD\$8,125.1 MM	
Tasas de Interés Facilidades Permanentes 2018, (En % Anual)			
Tasas de Política		Contracción	Expansión
31-mar.-19	5.50%	(+) 1.50 puntos porcentuales	(-) 1.50 puntos porcentuales
		4.00%	7.00%

Nota: A partir del 20 de diciembre de 2012, la Junta Monetaria autorizó las operaciones de Contracción y Expansión, dando inicio el 4 de febrero de 2013.

Letras del Banco Central Adjudicadas (al 13 de febrero 2019)			
Plazo a vencimiento	Precio	MM RD\$	Rend. Prom.
21 d	99.58%	1,800.00	7.07%
77 d	98.29%	175.00	8.09%
16 d	96.34%	50.00	8.50%
Total	98.07%	2,025.00	7.89%

Tasas de Cambio USD/ RD\$ (05 abril 2019)		
TIPO	Compra	Venta
BANCOS COMERCIALES	↑ 50.4544	↑ 50.5523
AGENTES DE CAMBIO	↑ 50.4566	↑ 50.5538

Emisiones Bolsa de Valores de Santo Domingo



Resumen General de Mercado Bursátil

12 de Abril de 2019

Operaciones del Día				
12 de Abril de 2019				
Mercado	Transado USD	USD Equivalente DOP	Transado DOP	Total Transado DOP
Mercado de Renta Fija	0.00	0.00	3,609,917,276.07	3,609,917,276.07
Mdo. Secundario RF	0.00	0.00	3,609,917,276.07	3,609,917,276.07
Mercado de Renta Variable	4,690,492.29	237,115,173.39	1,874,639,246.54	2,111,754,419.93
Mdo. Primario RV	3,825,109.42	193,368,078.93	1,865,957,655.64	2,059,325,734.57
Mdo. Secundario RV	865,382.87	43,747,094.46	8,681,590.90	52,428,685.36
Total Día	4,690,492.29	237,115,173.39	5,484,556,522.61	5,721,671,696.00

Acumulado de la Semana				
12 de Abril de 2019 al 14 de Abril de 2019				
Mercado	Transado USD	USD Equivalente DOP	Transado DOP	Total Transado DOP
Mercado de Renta Fija	7,543,573.68	381,340,046.49	9,384,156,588.85	9,765,496,635.34
Mdo. Primario RF	0.00	0.00	4,002,414.16	4,002,414.16
Mdo. Secundario RF	7,543,573.68	381,340,046.49	9,380,154,174.69	9,761,494,221.18
Mercado de Renta Variable	7,704,580.83	389,482,544.46	1,875,167,438.20	2,264,649,982.66
Mdo. Primario RV	3,825,109.42	193,368,078.93	1,865,978,175.38	2,059,346,254.31
Mdo. Secundario RV	3,879,471.41	196,114,465.53	9,189,262.82	205,303,728.35
Total Semana	15,248,154.51	770,822,590.95	11,259,324,027.05	12,030,146,618.00

Acumulado en el Mes				
Abril 2019				
Mercado	Transado USD	USD Equivalente DOP	Transado DOP	Total Transado DOP
Mercado de Renta Fija	24,542,969.64	1,240,667,362.86	16,729,660,529.79	17,970,327,892.65
Mdo. Primario RF	0.00	0.00	6,824,447.23	6,824,447.23
Mdo. Secundario RF	24,542,969.64	1,240,667,362.86	16,722,836,082.56	17,963,503,445.42
Mercado de Renta Variable	18,093,989.17	914,674,551.48	1,885,740,105.92	2,800,414,657.40
Mdo. Primario RV	3,825,109.42	193,368,078.93	1,865,978,175.38	2,059,346,254.31
Mdo. Secundario RV	14,268,880.75	721,306,472.55	19,761,930.54	741,068,403.09
Total Mes	42,636,959.81	2,155,341,914.34	18,615,400,635.71	20,770,742,550.05

Acumulado en el Año				
2019				
Mercado	Transado USD	USD Equivalente DOP	Transado DOP	Total Transado DOP
Mercado de Renta Fija	139,138,523.61	7,025,032,117.97	40,678,064,819.16	47,703,096,937.13
Mdo. Primario RF	0.00	0.00	604,699,431.52	604,699,431.52
Mdo. Secundario RF	139,138,523.61	7,025,032,117.97	40,073,365,387.64	47,098,397,505.61
Mercado de Renta Variable	57,870,989.63	2,923,282,726.20	2,450,585,628.36	5,373,868,354.56
Mdo. Primario RV	29,695,126.77	1,500,283,737.42	1,865,978,175.38	3,366,261,912.80
Mdo. Secundario RV	28,175,862.86	1,422,998,988.78	584,607,452.98	2,007,606,441.76
Total Año	197,009,513.24	9,948,314,844.17	43,128,650,447.52	53,076,965,291.69

Nota: RF: No Incluye Creadores de Mercado del Ministerio de Hacienda.

Comparativo Volumen Transado RF Bursátil por Año y por Mercado YTD

12 de Abril de 2019

Renta Fija	Mercado Primario		Mercado Secundario		Total	
	%	%	%	%	%	%
2019	604,699,431.52	1.27	47,098,397,505.61	98.7	47,703,096,937.13	100
2018	300,197,605.94	0.8	37,201,764,951.95	99.2	37,501,962,557.89	100
Variación \$	304,501,825.58	0	9,896,632,553.66	0	10,201,134,379.24	0
Variación %	101.43%	0	26.60%	0	27.20%	0
Renta Variable	Mercado Primario		Mercado Secundario		Total	
	%	%	%	%	%	%
2019	3,366,261,912.80	62.6	2,007,606,441.76	37.4	5,373,868,354.55	100
2018	1,617,027,882.32	55.2	1,311,246,875.56	44.8	2,928,274,757.88	100
Variación \$	1,749,234,030.48	0	696,359,566.20	0	2,445,593,596.67	0
Variación %	108.18%	0	53.11%	0	83.52%	0
Total	Mercado Primario		Mercado Secundario		Total	
	%	%	%	%	%	%
2019	3,970,961,344.32	7.48	49,106,003,947.37	92.5	53,076,965,291.68	100
2018	1,917,225,488.26	4.74	38,513,011,827.51	95.3	40,430,237,315.77	100
Variación \$	2,053,735,856.06	0	10,592,992,119.86	0	12,646,727,975.91	0
Variación %	107.12%	0	27.50%	0	31.28%	0

Nota: RF: No Incluye Creadores de Mercado del Ministerio de Hacienda.

Renta Fija

Mercado Secundario los 15 Títulos más Transados en el Mes

Al 12 de Abril de 2019

Nomotecnico	Rueda	Cód. ISIN	Cód. Emisor	Mon.	Fecha Emi.	Fecha Venc.	Fecha Ult. Oper.	Días Venc.	Frec. Pago	Tasa Cupón	Cant. Oper.	Volum. Acum.	Equiv en DOP
MH2034	MINO	DO005206722	SEH	DOP	11/01/2019	11/01/2034	12/04/2019	5397	2	11500	177	6,355,233,602.10	6,355,233,602.10
MH2032	MINO	DO005206011	SEH	DOP	05/03/2017	05/03/2032	12/04/2019	4715	2	12000	107	2,883,105,771.18	2,883,105,771.18
MH32028	MINO	DO005206516	SEH	DOP	10/08/2018	11/08/2028	12/04/2019	3417	2	10750	95	2,462,635,264.85	2,462,635,264.85
MH2029	MINO	DO005204412	SEH	DOP	06/07/2014	06/07/2029	09/04/2019	3742	2	11375	37	868,900,028.18	868,900,028.18
MH2027	MAYO	DO005205617	SEH	DOP	05/08/2016	05/02/2027	12/04/2019	2858	2	11250	35	303,415,188.73	303,415,188.73
MH22023	MAYO	DO005205914	SEH	DOP	07/04/2017	07/04/2023	10/04/2019	1458	2	10500	34	220,688,256.57	220,688,256.57
MH2024	MAYO	DO005206623	SEH	DOP	11/01/2019	11/01/2024	10/04/2019	1744	2	10250	22	544,196,994.39	544,196,994.39
MH2028	MINO	DO005205013	SEH	DOP	06/03/2015	06/03/2028	09/04/2019	2521	2	10375	12	52,426,841.85	52,426,841.85
MH2024	MAYO	DO005204214	SEH	DOP	10/05/2014	10/05/2024	08/04/2019	1862	2	11500	10	67,033,503.02	67,033,503.02
BSRD2021	MINO	USP3579EAH01	SEH	USD	06/05/2010	06/05/2021	11/04/2019	753	2	7500	9	13,014,088.84	657,867,147.04
MH22028	MINO	DO005252429	SEH	DOP	05/05/2013	05/05/2028	08/04/2019	3313	2	13500	8	25,076,390.79	25,076,390.79
NO200122	MINO	DO002219820	BCRD	DOP	20/01/2015	20/01/2022	10/04/2019	1018	2	12000	8	69,500,402.78	69,500,402.78
CO900224	MINO	DO002217128	BCRD	DOP	09/02/2017	09/02/2024	12/04/2019	1771	2	11000	6	1630,884,415.01	1630,884,415.01
B06EGH17	MINO	DO200930872	EGEHAINA	DOP	04/10/2017	04/10/2027	05/04/2019	3104	4	11000	6	15,457,052.04	15,457,052.04
BSRD2027	MAYO	USP3579EA828	SEH	USD	20/03/2006	20/04/2027	04/04/2019	2892	2	8625	4	5,808,150.18	293,608,381.07

Renta Variable

Mercado Secundario los 15 Títulos más Transados en el Mes

Al 12 de Abril de 2019

Nomotecnico	Rueda	Cód. ISIN	Cód. Emisor	Mon.	Fecha Emi.	Fecha Venc.	Fecha Ult. Oper.	Días Venc.	Frec. Pago	Cant. Oper.	Volum. Acum.	Equivalente en DOP
CP1F101	REVA	DO801390012	JMMBFICI	USD	29/07/2016	29/07/2026	12/04/2019	2673	3	30	4,083,443.39	206,421,820.28
CP1EXC08	REVA	DO8013700828	FEXCEL1	USD	28/09/2016	02/03/2026	12/04/2019	2520	3	24	533,120.23	26,950,249.94
VF1GPA01	REVA	DO901570012	FGPAT	USD	13/03/2019	13/03/2034	12/04/2019	5452	3	18	3,504,024.93	177,132,529.89
CP1EX201	REVA	DO8016000127	FEXCEL2	USD	20/02/2016	20/02/2029	12/04/2019	3604	3	7	2,618,222.97	132,354,927.89
CP1GAM01	REVA	DO8013300124	FRFGAM	DOP	12/05/2015	12/05/2020	12/04/2019	404	12	4	6,356,245.44	6,356,245.44
CP1FCP02	REVA	DO8013100227	FICRFP	DOP	08/08/2016	23/03/2020	05/04/2019	353	4	3	4,315,200.56	4,315,200.56
VF1FIM03	REVA	DO9013600315	FIDUPOP	USD	23/10/2015	09/10/2025	08/04/2019	2375	3	3	215,336.76	10,885,614.99
VF1FIM08	REVA	DO9013600810	FIDUPOP	USD	13/11/2015	09/10/2025	11/04/2019	2375	3	2	46,454.59	2,348,332.83
CP1F1U01	REVA	DO8015800121	FICIU	USD	31/08/2016	31/08/2033	03/04/2019	5259	3	1	3,031,709.70	153,254,138.02
CP1F1P03	REVA	DO8013200324	FICRFRP	DOP	08/08/2016	23/03/2020	04/04/2019	349	4	1	309,208.27	309,208.27
CP1EXC07	REVA	DO8013700729	FEXCEL1	USD	28/09/2016	02/03/2026	05/04/2019	2518	3	1	2,053.56	103.810.13
CP1EXC05	REVA	DO8013700521	FEXCEL1	USD	18/03/2016	02/03/2026	05/04/2019	2518	3	1	10,129.72	5,120,377.57
CP1EXC04	REVA	DO8013700422	FEXCEL1	USD	18/03/2016	02/03/2026	10/04/2019	2513	3	1	15,064.61	761,543.15
VF1FIM05	REVA	DO9013600513	FIDUPOP	USD	23/10/2015	09/10/2025	11/04/2019	2368	3	1	26,463.32	1,337,776.40
VF1FIM06	REVA	DO9013600612	FIDUPOP	USD	13/11/2015	09/10/2025	08/04/2019	2373	3	1	2,213.47	111,894.45

OFERTA BONOS DEUDA INTERNA DEL ESTADO DOMINICANO

Referencia Bono	Fecha de Emisión	Fecha de Vencimiento	Cupón	Moneda	Monto Autorizado	Monto Colocado	Reembolsado	Monto en Circulación 28-feb-2019
TOTAL					30,267.96	30,015.73	-	30,015.73
Total DOP								
Total USD					600.00	595.00	-	595.00
2012-14-0003 (Ley No. 175-12)	31-jul.-2012	31-jul.-2023	Fija 7%	USD	500.00	500.00	-	500.00
MH-USD2027 (Ley 687-16)	15-dic.-2016	5-mar.-2027	Fija 6%	USD	100.00	95.00	-	95.00

Bonos Internos Plan de Recapitalización del Banco Central (Ley No. 167-07)
 Bonos Internos Subastas Ministerio de Hacienda durante 2010 (Ley No. 366-09)
 Bonos Internos Subastas Ministerio de Hacienda durante 2011 (Ley No. 131-11)
 Bonos Internos Subastas Ministerio de Hacienda durante 2012 (Ley No. 361-11)
 Bonos Internos Subastas Ministerio de Hacienda durante 2013 (Ley No. 58-13)
 Bonos Internos Subastas Ministerio de Hacienda durante 2015 (Ley No. 548-14)
 Bonos Internos Subastas Ministerio de Hacienda durante 2016 (Ley No. 331-15)
 Bonos Internos Subastas Ministerio de Hacienda durante 2017 (Ley No. 693-16)

Fuente: Dirección General de Crédito Público.

Informaciones Extraídas Luxembourg Stock Exchange

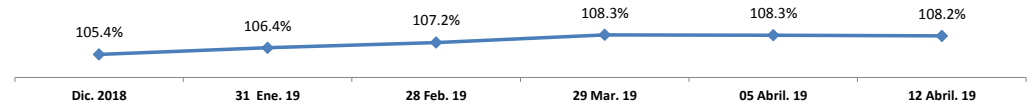
Bonos Soberanos del Estado Dominicano (Partida No Renegociada)



Monto Emisión : **USD 641.0 MM** **ISIN Code** **USP3579EAD96** **Perimió** **23/01/2018**

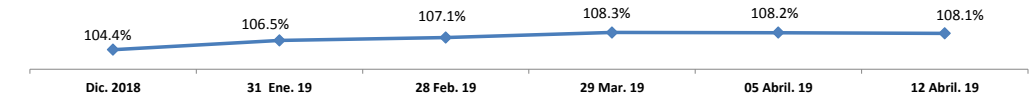
Monto Emisión : **USD 163.5 MM** **ISIN Code** **US25714PBZ09**

En Circulación	:	USD 163.5 MM		
Fecha Emisión	:	21-nov.-13		
Fecha de Vencimiento	:	28-ene.-24		
Tasa de Interés	:	6.60%	AÑO 2019	
		Al 12/04/2019	Menor	Mayor
Valor del Mercado	:	↓ 108.19%	104.26%	109.10%



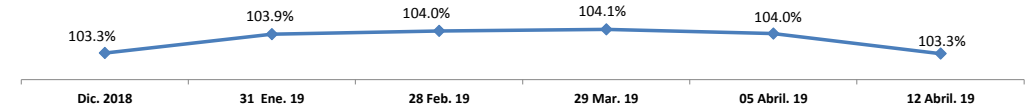
Monto Emisión : **USD 336.5 MM** **ISIN Code** **USP3579EAT49**

En Circulación	:	USD 336.5 MM		
Fecha Emisión	:	21-nov.-13		
Fecha de Vencimiento	:	28-ene.-24		
Tasa de Interés	:	6.60%	AÑO 2019	
		Al 12/04/2019	Menor	Mayor
Valor del Mercado	:	↓ 108.08%	104.27%	108.93%



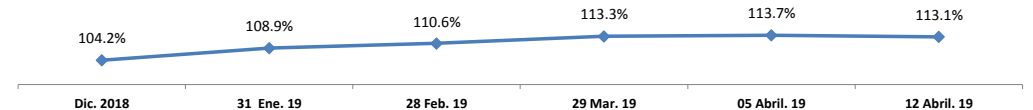
Monto Emisión : **USD 347.5 MM** **ISIN Code** **US25714PAK49**

En Circulación	:	USD 347.5 MM		
Fecha Emisión	:	1-ago.-11		
Fecha de Vencimiento	:	6-may.-21		
Tasa de Interés	:	7.5%	AÑO 2019	
		Al 12/04/2019	Menor	Mayor
Valor del Mercado	:	↓ 103.32%	103.31%	104.45%



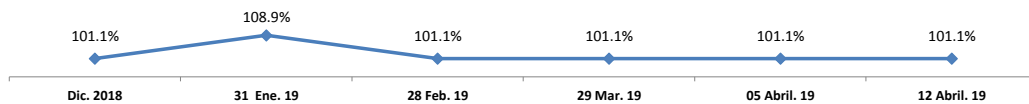
Monto Emisión : **USD 955.1 MM** **ISIN Code** **USP3579EAY34**

En Circulación	:	USD 955.1 MM		
Fecha Emisión	:	8-may.-14		
Fecha de Vencimiento	:	30-abr.-44		
Tasa de Interés	:	7.45%	AÑO 2019	
		Al 12/04/2019	Menor	Mayor
Valor del Mercado	:	↓ 113.14%	104.23%	114.94%

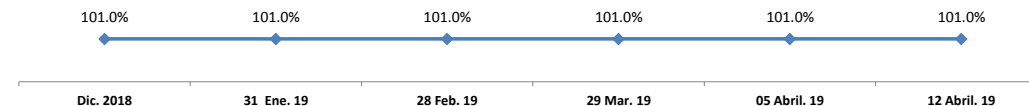


Monto Emisión : **USD 331.98 MM** **ISIN Code** **US25714PBY34**

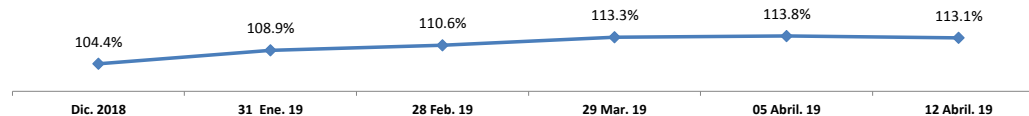
En Circulación	:	USD 331.9 MM		
Fecha Emisión	:	29-abr.-13		
Fecha de Vencimiento	:	18-abr.-24		
Tasa de Interés	:	5.875%		
			AÑO 2019	
			Menor	Mayor
Valor del Mercado	:	➔ 101.11%	98.82%	101.83%



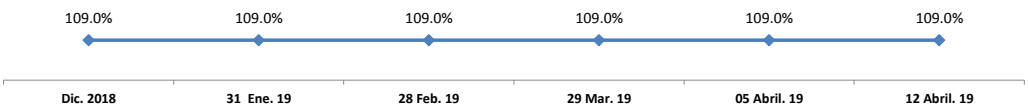
Monto Emisión	:	USD 668.0 MM	ISIN Code	USP3579EAS65
En Circulación	:	USD 668.0 MM		
Fecha Emisión	:	29-abr.-13		
Fecha de Vencimiento	:	18-abr.-24		
Tasa de Interés	:	5.875%		
			AÑO 2019	
			Menor	Mayor
Valor del Mercado	:	➔ 101.00%	95.50%	108.71%



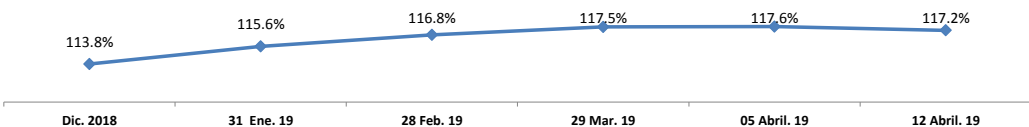
Monto Emisión	:	USD 544.9 MM	ISIN Code	US25714PCF36
En Circulación	:	USD 544.9 MM		
Fecha Emisión	:	8-may.-14		
Fecha de Vencimiento	:	30-abr.-44		
Tasa de Interés	:	7.45%		
			AÑO 2019	
			Menor	Mayor
Valor del Mercado	:	⬇ 113.13%	104.24%	114.94%



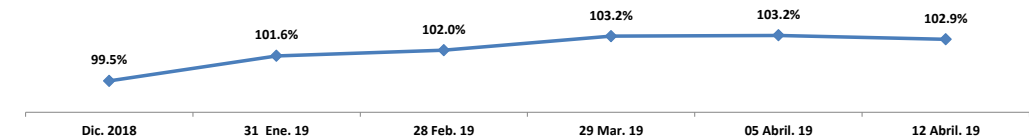
Monto Emisión	:	USD1,152.51 MM	ISIN Code	USP3579EAH01
En Circulación	:	USD1,152.51 MM		
Fecha Emisión	:	7-may.-10		
Fecha de Vencimiento	:	6-may.-21		
Tasa de Interés	:	7.5%		
			AÑO 2019	
			Menor	Mayor
Valor del Mercado	:	➔ 108.96%	106.84%	109.40%



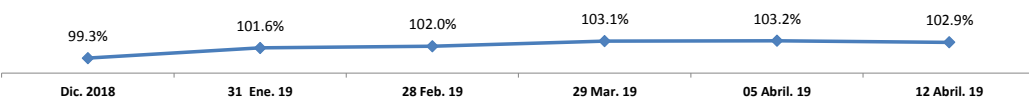
Monto Emisión	:	USD300.0 MM	ISIN Code	USP3579EAG28
En Circulación	:	USD300.0 MM		
Fecha Emisión	:	21-mar.-06		
Fecha de Vencimiento	:	20-abr.-27		
Tasa de Interés	:	8.625%		
			AÑO 2019	
			Menor	Mayor
Valor del Mercado	:	⬇ 117.21%	114.45%	118.23%



Monto Emisión	:	USD731.6 MM	ISIN Code	US25714PCV85
En Circulación	:	USD731.6 MM		
Fecha Emisión	:	5-feb.-15		
Fecha de Vencimiento	:	27-ene.-25		
Tasa de Interés	:	5.5%		
			AÑO 2019	
			Menor	Mayor
Valor del Mercado	:	⬇ 102.92%	99.31%	103.90%

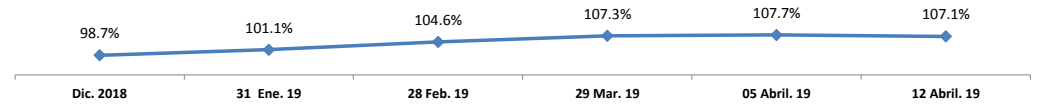


Monto Emisión	:	USD768.4MM	ISIN Code	USP3579EBD87
En Circulación	:	USD768.4MM		
Fecha Emisión	:	5-feb.-15		
Fecha de Vencimiento	:	27-ene.-25		
Tasa de Interés	:	5.5%		
			AÑO 2019	
			Menor	Mayor
Valor del Mercado	:	⬇ 102.86%	99.25%	103.81%

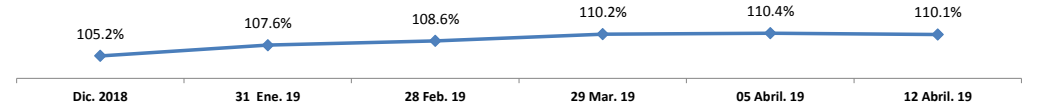


Monto Emisión	:	USD906.5 MM	ISIN Code	US25714PCW68
----------------------	---	--------------------	------------------	---------------------

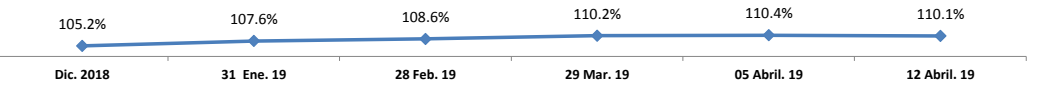
En Circulación	:	USD906.5 MM		
Fecha Emisión	:	5-feb.-15		
Fecha de Vencimiento	:	27-ene.-45		
Tasa de Interés	:	6.85%		
			AÑO 2019	
		Al 12/04/2019	Menor	Mayor
Valor del Mercado	:	↓ 107.06%	98.59%	108.91%



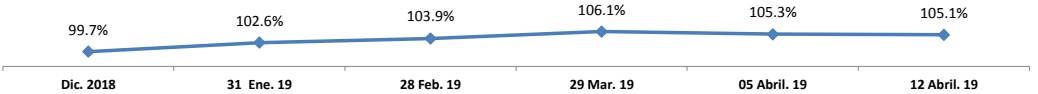
Monto Emisión	:	USD1,039.2 MM	ISIN Code USP3579EBK21	
En Circulación	:	USD1,039.2 MM		
Fecha Emisión	:	8-feb.-16		
Fecha de Vencimiento	:	29-ene.-26		
Tasa de Interés	:	6.87%		
			AÑO 2019	
		Al 12/04/2019	Menor	Mayor
Valor del Mercado	:	↓ 110.08%	105.04%	111.05%



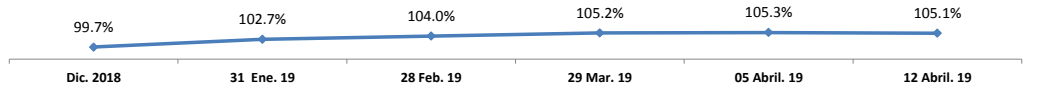
Monto Emisión	:	USD460.8 MM	ISIN Code US25714PDJ49	
En Circulación	:	USD460.8 MM		
Fecha Emisión	:	8-feb.-16		
Fecha de Vencimiento	:	29-ene.-26		
Tasa de Interés	:	6.87%		
			AÑO 2019	
		Al 12/04/2019	Menor	Mayor
Valor del Mercado	:	↓ 110.12%	105.07%	111.10%



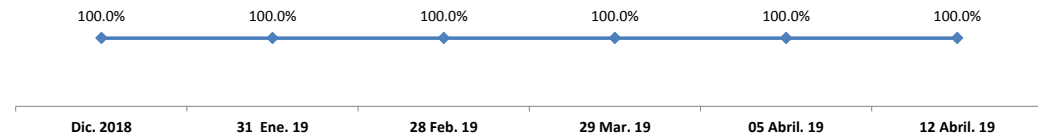
Monto Emisión	:	USD633.6MM	ISIN Code US25714PDT21	
En Circulación	:	USD633.6MM		
Fecha Emisión	:	1-feb.-17		
Fecha de Vencimiento	:	25-ene.-27		
Tasa de Interés	:	5.95%		
			AÑO 2019	
		Al 12/04/2019	Menor	Mayor
Valor del Mercado	:	↓ 105.12%	99.67%	106.17%



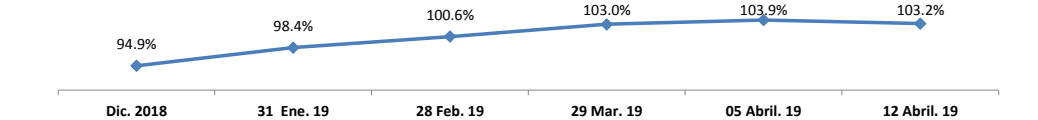
Monto Emisión	:	USD1,066.4 MM	ISIN Code USP3579EBV85	
En Circulación	:	USD1,066.4 MM		
Fecha Emisión	:	1-feb.-17		
Fecha de Vencimiento	:	25-ene.-27		
Tasa de Interés	:	5.95%		
			AÑO 2019	
		Al 12/04/2019	Menor	Mayor
Valor del Mercado	:	↓ 105.10%	99.62%	106.15%



Monto Emisión	:	DOP27,784.8 MM	ISIN Code USP3579EBZ99	
En Circulación	:	DOP27,784.8 MM		
Fecha Emisión	:	16-mar.-18		
Fecha de Vencimiento	:	15-feb.-23		
Tasa de Interés	:	8.90%		
			AÑO 2019	
		Al 12/04/2019	Menor	Mayor
Valor del Mercado	:	→ 100.00%	100.00%	100.00%

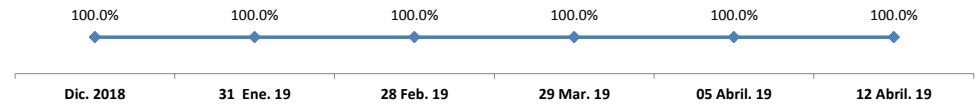


Monto Emisión	:	USD306.9 MM	ISIN Code US25714PDW59	
En Circulación	:	USD306.9 MM		
Fecha Emisión	:	16-mar.-18		
Fecha de Vencimiento	:	15-feb.-48		
Tasa de Interés	:	6.50%		
			AÑO 2019	
		Al 12/04/2019	Menor	Mayor
Valor del Mercado	:	↑ 103.16%	94.73%	105.19%

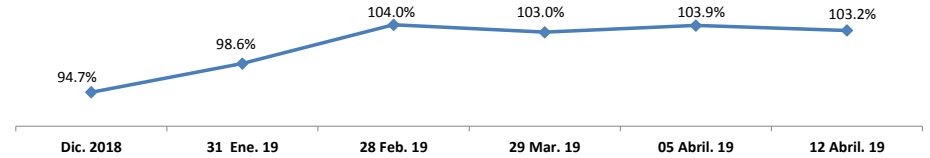


Monto Emisión	:	DOP12,215.2 MM	ISIN Code US25714PDX33	
En Circulación	:	DOP12,215.2 MM		

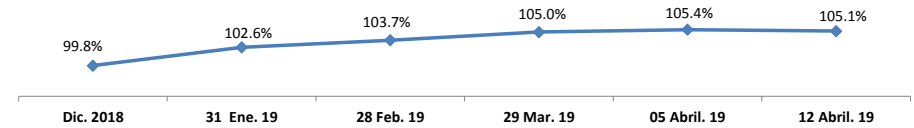
Fecha Emisión	:	16-mar.-18		
Fecha de Vencimiento	:	15-feb.-23		
Tasa de Interés	:	8.90%		
			AÑO 2019	
		Al 12/04/2019	Menor	Mayor
Valor del Mercado	:	➡ 100.00%	100.00%	100.00%



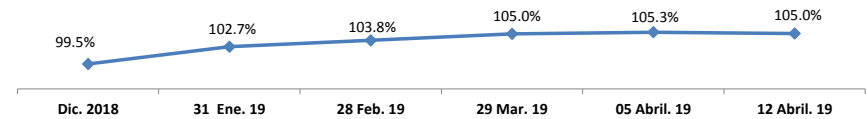
Monto Emisión	:	USD693.1MM	ISIN Code USP3579EBY25	
En Circulación	:	USD693.1MM		
Fecha Emisión	:	16-mar.-18		
Fecha de Vencimiento	:	15-feb.-48		
Tasa de Interés	:	6.50%		
			AÑO 2019	
		Al 12/04/2019	Menor	Mayor
Valor del Mercado	:	↑ 103.21%	94.58%	105.17%



Monto Emisión	:	USD434.0 MM	ISIN Code US25714PDZ80	
En Circulación	:	USD434.0 MM		
Fecha Emisión	:	20-jul.-18		
Fecha de Vencimiento	:	19-jul.-28		
Tasa de Interés	:	6.00%		
			AÑO 2019	
		Al 12/04/2019	Menor	Mayor
Valor del Mercado	:	↑ 105.13%	99.69%	106.30%



Monto Emisión	:	USD866.0MM	ISIN Code USP3579ECB13	
En Circulación	:	USD866.0MM		
Fecha Emisión	:	20-jul.-18		
Fecha de Vencimiento	:	19-jul.-28		
Tasa de Interés	:	6.00%		
			AÑO 2019	
		Al 12/04/2019	Menor	Mayor
Valor del Mercado	:	↑ 105.05%	99.66%	106.19%



FUENTES:

[Bloomberg Professional Service](#)

<http://bancentral.gov.do/>

<https://www.bves.com.sv>

<https://www.bourse.lu/search>

<http://www.creditopublico.gov.do/index.htm>

<http://www.bolsard.com>

Nota General: Todas las variaciones son semanales.