

## INDICADORES FINANCIEROS Y BURSÁTILES

Los indicadores con variación 0.0%, no tuvieron cambio en los valores respecto a la semana anterior.

TASAS DE REFERENCIA CLAVE					
Nombre/Fecha	Evolución*				
	12-feb.	1 mes	3 meses	6 meses	1 año
Fondos Reserva Federal EUA	⇒ 0.250%	⇒ 0.250%	⇒ 0.250%	⇒ 0.250%	⇒ 1.750%
PRIME en EUA	⇒ 3.250%	⇒ 3.250%	⇒ 3.250%	⇒ 3.250%	⇒ 4.750%
Desempleo en EUA	⇒ 6.300%	⇒ 6.700%	⇒ 6.900%	⇒ 10.200%	⇒ 3.500%
EURIBOR A 30 Dias	↑ -0.553%	↑ -0.563%	↑ -0.533%	↑ -0.519%	↓ -0.480%
EURIBOR A 90 Dias	↓ -0.547%	↓ -0.545%	↓ -0.514%	↓ -0.480%	↑ -0.403%
EURIBOR A 360 Dias	↑ -0.502%	↑ -0.498%	↑ -0.469%	↑ -0.355%	↓ -0.292%
LIBOR A 30 Dias	↓ 0.107%	↓ 0.127%	↑ 0.136%	↑ 0.161%	↑ 1.647%
LIBOR A 90 Dias	↑ 0.194%	↑ 0.241%	↑ 0.222%	⇒ 0.268%	↓ 1.695%

Sin Cambio

Aumento


Reducción

BONOS DE TESORO EUA		
Plazo	12-feb.	
	Tasa Rend.	Δ%
Cierre		
3 meses	0.04	74.88%
6 meses	0.05	17.63%
1 año	0.06	20.12%
2 años	0.11	7.60%
3 años	0.19	9.85%
5 años	0.49	6.31%
7 años	0.85	3.44%
10 años	1.21	3.84%
30 años	2.01	1.90%

viernes, 12 de febrero de 2021

MERCADOS DE VALORES		
Indice- País	12-feb.	Δ%
DOW JONES INDUS- EUA	31,458.40	1.00%
S&P 500- EUA	3,934.83	1.23%
NASDAQ COMPX- EUA	14,095.47	1.73%
FTSE 100- Gran Bretaña	6,589.79	1.55%
DAX- Alemania	14,049.89	-0.05%
CAC 40- Francia	5,703.67	0.78%
MADX- España	807.28	-1.70%
NIKKEI 225- Japón	29,520.07	2.57%
HANG SENG-Hong Kong	29,288.68	0.00%
SHANGHAI SE COMPX-China	3,496.33	0.00%
MEXBOL- México	44,202.52	0.13%
MERVAL- Argentina	51,466.21	0.81%
BOVESPA- Brasil	119,428.70	-0.67%
IGPA- Chile	23,201.71	3.22%
BNVCR- Costa Rica	7,495.50	0.00%
BVPSI- Panamá	357.29	-0.22%

TASA CAMBIO (Valor de 1 USD en Otras Monedas)		
Monedas/Fecha	12-feb.	Δ%
EURO- Unión Europea	0.8251	-0.59%
GBP- Gran Bretaña	0.7218	-0.87%
RUBLO- Rusia	73.7063	-1.27%
FRANCO-Suiza	0.8919	-0.79%
DOLAR- Canadá	1.2696	-0.47%
YEN- Japón	104.9400	-0.43%
YUAN- China	6.4656	0.00%
DOLAR- Hong Kong	7.7528	0.00%
RUPIA- India	72.7550	-0.24%
PESO- México	19.9526	-0.67%
REAL-Brasil	5.3776	0.02%
PESO- Argentina	88.5327	0.60%
PESO- Chile	722.1600	-2.02%
BOLIVAR F- Venezuela	248520.9688	0.00%
GOURDE- Haití	75.1709	1.65%
BALBOA- Panamá	1.0000	0.00%
CORDOBA- Nicaragua	34.9750	-0.49%
COLON- El Salvador	8.7500	0.00%
COLON- Costa Rica	610.2100	-0.31%
LEMPIRAS- Honduras	24.1511	-0.01%
QUETZAL- Guatemala	7.7463	-0.25%



FUTUROS DE MATERIAS PRIMAS		
Nombre	USD\$	Δ%
ORO (Onza Troy)	1,824.23	0.56%
PLATA (Onza Troy)	27.36	1.63%
ALUMINIO (Tonelada Métrica)	2,086.50	3.69%
COBRE (Tonelada Métrica)	8,351.10	4.47%
CRUDO WTI (Barril)	59.47	4.61%
CRUDO OPEP (Barril)	26.54	0.00%
CRUDO BRENT (Barril)	51.26	0.00%
GASOLINA FUTURO (Galón)	1.69	2.62%
CACAO (Tonelada Métrica)	2,433.00	-1.58%
AZUCAR (Quintal Métrico)	34.48	-4.75%
CAFÉ (Quintal Métrico)	271.28	-2.84%
MAIZ (Quintal)	21.14	-2.19%
SOYA GRANEL (Quintal Mét.)	50.32	0.33%
TRIGO CBT* (Quintal Métrico)	23.53	0.00%
Niquel (Tonelada Métrica)	18,525.25	2.99%

## Indicadores Bancarios

Prom. Mes Tasas Activas Nominales Bancos Múltiples Al 12 febrero 2021		Δ%
0-90 d	9.71%	26.63%
91-180 d	7.62%	-3.18%
181-360 d	7.26%	7.59%
361 d- 2 Años	11.46%	2.84%
Prom. Pond.	9.86%	11.35%

Tasas de Referencia Locales			
Nombre	Nivel		
INTERBANCARIA	↓ 4.38%	RDS\$2,901.5 MM	Acum.12/Feb/2021
Tasas de Interés Facilidades Permanentes 2021, (En % Anual)			
Tasas de Política		Contracción	Expansión
31-ene.-21	3.00%	(+) 0.50 puntos porcentuales 2.50%	(-) 0.50 puntos porcentuales 3.50%

Nota: A partir del 20 de diciembre de 2012, la Junta Monetaria autorizó las operaciones de Contracción y Expansión, dando inicio el 4 de febrero de 2013.

Tasas de Cambio USD/RD\$ (Al 12 febrero 2021)		
TIPO	Compra	Venta
BANCOS COMERCIALES	↓ 57.8996	↓ 58.1546
AGENTES DE CAMBIO	↓ 57.8281	↓ 57.9823

Prom. Mes Tasas Pasivas Nominales Bancos Múltiples Al 12 febrero 2020		Δ%
0-30 d	1.50%	8.10%
31-60 d	2.04%	7.70%
61-90 d	3.49%	-0.51%
91-180 d	4.19%	5.97%
181-360 d	3.84%	4.96%
Prom. Pond.	2.92%	9.37%

Letras Banco Central Adjudicadas (al 10 Febrero 2021)			
Plazo a vencimiento	Precio	MM RD\$	Rend. Prom.
56 d	99.07%	560.70	6.04%
98 d	98.37%	41.40	6.01%
140 d	97.50%	3,915.00	6.58%
294 d	94.56%	9,384.00	6.96%
<b>Total</b>	<b>97.37%</b>	<b>13,901.10</b>	<b>6.40%</b>

Resumen General de Mercado Bursátil

12 de Febrero de 2021

Operaciones del Día				
12 de Febrero de 2021				
Mercado	Transado USD	USD Equivalente DOP	Transado DOP	Total Transado DOP
<b>Mercado de Renta Fija</b>	<b>54,090,349.74</b>	<b>3,143,201,041.46</b>	<b>62,928,347.24</b>	<b>3,206,129,388.70</b>
Mdo. Secundario RF	54,090,349.74	3,143,201,041.46	62,928,347.24	3,206,129,388.70
<b>Mercado de Renta Variable</b>	<b>4,543,529.00</b>	<b>264,025,378.90</b>	<b>930,297.75</b>	<b>264,955,676.65</b>
Mdo. Secundario RV	4,543,529.00	264,025,378.90	930,297.75	264,955,676.65
<b>Total Día</b>	<b>58,633,878.74</b>	<b>3,407,226,420.36</b>	<b>63,858,644.99</b>	<b>3,471,085,065.35</b>
Acumulado de la Semana				
12 de Febrero de 2021 al 14 de Febrero de 2021				
Mercado	Transado USD	USD Equivalente DOP	Transado DOP	Total Transado DOP
<b>Mercado de Renta Fija</b>	<b>144,209,330.92</b>	<b>8,380,085,365.72</b>	<b>16,227,572,977.06</b>	<b>24,607,658,342.78</b>
Mdo. Secundario RF	144,209,330.92	8,380,085,365.72	16,227,572,977.06	24,607,658,342.78
<b>Mercado de Renta Variable</b>	<b>6,755,957.18</b>	<b>392,601,660.43</b>	<b>13,630,268.06</b>	<b>406,231,928.49</b>
Mdo. Secundario RV	6,755,957.18	392,601,660.43	13,630,268.06	406,231,928.49
<b>Total Semana</b>	<b>150,965,288.10</b>	<b>8,772,687,026.15</b>	<b>16,241,203,245.12</b>	<b>25,013,890,271.27</b>
Acumulado en el Mes				
Febrero 2021				
Mercado	Transado USD	USD Equivalente DOP	Transado DOP	Total Transado DOP
<b>Mercado de Renta Fija</b>	<b>168,468,403.55</b>	<b>9,790,395,651.95</b>	<b>19,138,018,718.29</b>	<b>28,928,414,370.24</b>
Mdo. Secundario RF	168,468,403.55	9,790,395,651.95	19,138,018,718.29	28,928,414,370.24
<b>Mercado de Renta Variable</b>	<b>9,545,572.10</b>	<b>554,814,360.37</b>	<b>18,794,316.64</b>	<b>573,608,677.01</b>
Mdo. Secundario RV	9,545,572.10	554,814,360.37	18,794,316.64	573,608,677.01
<b>Total Mes</b>	<b>178,013,975.65</b>	<b>10,345,210,012.32</b>	<b>19,156,813,034.93</b>	<b>29,502,023,047.25</b>
Acumulado en el Año				
2021				
Mercado	Transado USD	USD Equivalente DOP	Transado DOP	Total Transado DOP
<b>Mercado de Renta Fija</b>	<b>263,910,739.39</b>	<b>15,355,191,774.28</b>	<b>24,754,296,540.43</b>	<b>40,109,488,314.71</b>
Mdo. Secundario RF	263,910,739.39	15,355,191,774.28	24,754,296,540.43	40,109,488,314.71
<b>Mercado de Renta Variable</b>	<b>75,773,554.69</b>	<b>4,417,011,685.90</b>	<b>463,638,397.04</b>	<b>4,880,650,082.94</b>
Mdo. Secundario RV	75,773,554.69	4,417,011,685.90	463,638,397.04	4,880,650,082.94
<b>Total Año</b>	<b>339,684,294.08</b>	<b>19,772,203,460.18</b>	<b>25,217,934,937.47</b>	<b>44,990,138,397.65</b>

Nota: RF: No Incluye Creadores de Mercado del Ministerio de Hacienda.

Comparativo Volumen Transado RF Bursátil por Año y por Mercado YTD

12 de Febrero de 2021

Renta Fija	Mercado Primario	%	Mercado Secundario	%	Total	%
2021	0.00	0	40,109,488,314.71	100	40,109,488,314.71	100
2020	0.00	0	13,389,721,556.94	100	13,389,721,556.94	100
Variación \$	0.00	0	26,719,766,757.77	0	26,719,766,757.77	0
Variación %	0.00%	0	199.55%	0	199.55%	0
Renta Variable	Mercado Primario	%	Mercado Secundario	%	Total	%
2021	2,368,263,383.81	48.52	2,512,386,699.13	51.48	4,880,650,082.94	100
2020	1,374,148,231.98	31.42	2,998,813,875.31	68.58	4,372,962,107.30	100
Variación \$	994,115,151.83	0	(486,427,176.18)	0	507,687,975.64	0
Variación %	72.34%	0	(16.22)%	0	11.61%	0
Total	Mercado Primario	%	Mercado Secundario	%	Total	%
2021	2,368,263,383.81	5.26	42,621,875,013.84	94.74	44,990,138,397.65	100
2020	1,374,148,231.98	7.74	16,388,535,432.25	92.26	17,762,683,664.24	100
Variación \$	994,115,151.83	0	26,233,339,581.59	0	27,227,454,733.41	0
Variación %	72.34%	0	160.07%	0	153.28%	0

Nota: RF: No Incluye Creadores de Mercado del Ministerio de Hacienda

Renta Variable

Mercado Secundario los 15 Títulos más Transados en el Mes

Al 12 de Febrero de 2021

Nemotecnico	Rueda	Cód. ISIN	Cód. Emisor	Mon.	Fecha Emi.	Fecha Venc.	Fecha Ult. Oper.	Días Venc.	Frec. Pago	Cant. Oper.	Volum. Acum.	Equivalente en DOP
CP1EX201	REVA	DO801600012	FEXCEL2	USD	20/02/2019	20/02/2029	12/02/2021	2938	3	57	5,739,421.21	333,540,898.63
CP1F201	REVA	DO801820012	JMMBFC12	USD	23/03/2020	23/03/2035	12/02/2021	5160	3	37	510,025.96	29,650,908.38
CP1FIU01	REVA	DO801580012	FICUI	USD	31/08/2018	31/08/2033	12/02/2021	4591	3	24	1,301,317.92	75,641,620.82
CP1FI01	REVA	DO801390012	JMMBFC1	USD	29/07/2016	29/07/2026	12/02/2021	2001	3	12	458,132.19	26,627,683.20
VF1R1C01	REVA	DO901680011	VF RICA	DOP	27/09/2019	27/09/2049	12/02/2021	10462	12	10	2,066,820.25	2,066,820.25
CP1EXC08	REVA	DO801370082	FEXCEL1	USD	28/09/2016	02/03/2026	09/02/2021	1851	3	9	1,044,874.16	60,753,838.75
VF1GPA01	REVA	DO901570012	FGPAT	USD	13/03/2019	13/03/2034	09/02/2021	4785	3	6	46,350.00	2,694,585.91
CP1GAM01	REVA	DO801330012	FRFGAM	DOP	12/05/2015	12/05/2025	11/02/2021	1557	12	5	2,472,624.11	2,472,624.11
CP1GUC01	REVA	DO801560012	FRFGAM	DOP	11/07/2018	11/07/2023	10/02/2021	886	4	5	12,533,267.79	12,533,267.79
CP1FCP02	REVA	DO801310022	FICRFP	DOP	08/08/2016	23/03/2025	12/02/2021	1502	4	4	1,721,604.49	1,721,604.49
CP1EXC03	REVA	DO801370032	FEXCEL1	USD	02/03/2016	02/03/2026	12/02/2021	1848	3	3	43,760.66	2,543,621.20
CP1BHD01	REVA	DO801770012	FICIMB	USD	05/11/2020	05/11/2035	12/02/2021	5382	3	2	401,690.00	23,361,203.48

Renta Fija

Mercado Secundario los 15 Títulos más Transados en el Mes

Al 12 de Febrero de 2021

Nemotecnico	Rueda	Cód. ISIN	Cód. Emisor	Mon.	Fecha Emi.	Fecha Venc.	Fecha Ult. Oper.	Días Venc.	Frec. Pago	Tasa Cupón	Cant. Oper.	Volum. Acum.	Equiv en DOP
MH12032	MINO	DO1005206011	SEH	DOP	05/03/2017	05/03/2032	09/02/2021	4048	2	12.000	28	3,862,559,144.77	3,862,559,144.77
MH12034	MINO	DO1005206722	SEH	DOP	11/01/2019	11/01/2034	04/02/2021	4725	2	11.500	16	123,820,800.15	123,820,800.15
MHUS2040	MAYO	DO1005208322	SEH	USD	24/07/2020	24/07/2040	11/02/2021	6999	2	6.750	16	32,956,333.67	1,915,547,346.97
BSRD2041	MAYO	USP3579ECJ49	SEH	USD	21/01/2021	21/01/2041	12/02/2021	7187	2	5.305	16	18,279,492.12	1,062,374,527.56
MH12030	MAYO	DO1005207217	SEH	DOP	11/01/2020	11/01/2030	08/02/2021	3263	2	10.375	15	526,552,194.28	526,552,194.28
BSRD2044	MAYO	USP3579EAY34	SEH	USD	30/04/2014	30/04/2044	12/02/2021	8366	2	7.450	14	30,607,407.71	1,778,740,447.57
BSRD2045	MAYO	USP3579EBE60	SEH	USD	27/01/2015	27/01/2045	12/02/2021	8634	2	6.850	12	25,082,020.29	1,457,683,659.70
MH12024	MAYO	DO1005204214	SEH	DOP	10/05/2014	10/05/2024	09/02/2021	1184	2	11.500	12	2,275,703,892.98	2,275,703,892.98
BSRD2026	MAYO	USP3579ECD78	SEH	DOP	05/06/2019	05/06/2026	02/02/2021	1922	2	9.750	12	254,409,920.86	254,409,920.86
MH12040	MAYO	DO1005207415	SEH	DOP	06/01/2020	06/01/2040	09/02/2021	6903	2	11.375	9	2,397,681,155.95	2,397,681,155.95
MH22026	MAYO	DO1005205112	SEH	DOP	14/01/2016	14/01/2026	09/02/2021	1798	2	10.875	8	1,254,710,804.33	1,254,710,804.33
MH22029	MAYO	DO1005207027	SEH	DOP	08/11/2019	08/11/2029	09/02/2021	3192	2	10.750	8	1,627,139,788.28	1,627,139,788.28
MH32026	MAYO	DO1005205310	SEH	DOP	06/05/2016	06/11/2026	09/02/2021	2094	2	11.000	8	1,832,530,321.40	1,832,530,321.40
MH42026	MAYO	DO1005205419	SEH	DOP	04/06/2016	04/12/2026	09/02/2021	2122	2	11.000	7	1,292,933,697.60	1,292,933,697.60
BSRD2023	MAYO	USP3579EBZ99	SEH	DOP	15/02/2018	15/02/2023	02/02/2021	731	2	8.900	7	187,211,390.04	187,211,390.04

OFERTA BONOS DEUDA INTERNA DEL ESTADO DOMINICANO

Referencia Bono	Fecha de Emisión	Fecha de Vencimiento	Cupón	Moneda	Monto Autorizado	Monto Colocado	Reembolsado	Monto en Circulación 31-dic.-2020
<b>TOTAL</b>					<b>494,326.32</b>	<b>141,447.29</b>	<b>-</b>	<b>141,447.29</b>
<b>Total DOP</b>				DOP				
<b>Total USD</b>					<b>8,506.28</b>	<b>2,434.00</b>	<b>-</b>	<b>2,434.00</b>
2012-14-0003 (Ley No. 175-12)	31-jul.-2012	31-jul.-2023	Fija 7%	USD	500.00	500.00	-	500.00
MH-USD2027 (Ley 687-16)	15-dic.-2016	5-mar.-2027	Fija 6%	USD	100.00	95.00	-	95.00
MH-USD2026 (Ley No. 493-19)	27-dic.-2019	27-dic.-2026	Fija 6.65%	USD	600.00	600.00	-	600.00
MH-USD2029 (Ley No. 512-19)	26-jun.-2021	26-jun.-2029	Fija 6.95%	USD	495.00	489.00	-	489.00
MH-USD2040 (Ley No. 512-19)*	24-jul.-2021	24-jul.-2040	Fija 6.75%	USD	6,811.28	750.00	-	750.00

Bonos Internos Plan de Recapitalización del Banco Central (Ley No. 167-07)  
 Bonos Internos Subastas Ministerio de Hacienda durante 2010 (Ley No. 366-09)  
 Bonos Internos Subastas Ministerio de Hacienda durante 2012 (Ley No. 361-11)  
 Bonos Internos Subastas Ministerio de Hacienda durante 2013 (Ley No. 58-13)  
 Intern  
 Bonos Internos Subastas Ministerio de Hacienda durante 2016 (Ley No. 331-15)  
 Bonos Internos Subastas Ministerio de Hacienda durante 2017 (Ley No. 693-16)

Fuente: Dirección General de Crédito Público.

\*Monto autorizado se convierte con el tipo de cambio de la ley general de presupuesto del Estado (Ley No.506-19) y su modificación a la ley de valores de deuda pública (Ley No. 68-20).

# Informaciones Extraídas Luxembourg Stock Exchange

## Bonos Soberanos del Estado Dominicano (Partida No Renegociada)



**Monto Emisión** : **USD 641.0 MM** **ISIN Code** **USP3579EAD96** **Perimió 23/01/2018**

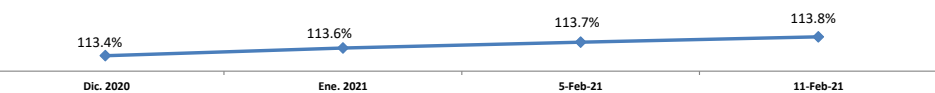
**Monto Emisión** : **USD 163.5 MM** **ISIN Code** **US25714PBZ09**

En Circulación	:	USD 163.5 MM		
Fecha Emisión	:	21-nov.-13		
Fecha de Vencimiento	:	28-ene.-24		
Tasa de Interés	:	6.60%	<b>AÑO 2021</b>	
			<b>Al 12/02/2021</b>	<b>Menor Mayor</b>
<b>Valor del Mercado</b>	:	<b>↓ 113.93%</b>	<b>113.95%</b>	<b>114.41%</b>



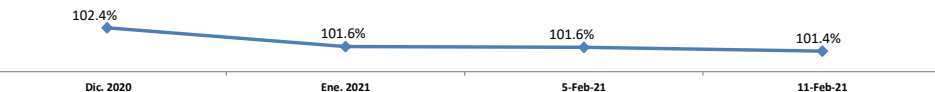
**Monto Emisión** : **USD 336.5 MM** **ISIN Code** **USP3579EAT49**

En Circulación	:	USD 336.5 MM		
Fecha Emisión	:	21-nov.-13		
Fecha de Vencimiento	:	28-ene.-24		
Tasa de Interés	:	6.60%	<b>AÑO 2021</b>	
			<b>Al 12/02/2021</b>	<b>Menor Mayor</b>
<b>Valor del Mercado</b>	:	<b>↑ 113.83%</b>	<b>113.54%</b>	<b>114.45%</b>



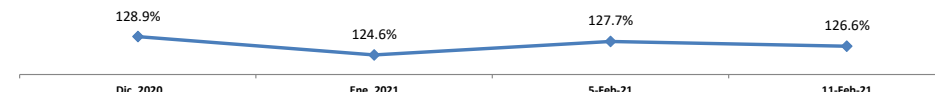
**Monto Emisión** : **USD 347.5 MM** **ISIN Code** **US25714PAK49**

En Circulación	:	USD 347.5 MM		
Fecha Emisión	:	1-ago.-11		
Fecha de Vencimiento	:	6-may.-21		
Tasa de Interés	:	7.5%	<b>AÑO 2021</b>	
			<b>Al 12/02/2021</b>	<b>Menor Mayor</b>
<b>Valor del Mercado</b>	:	<b>↓ 101.39%</b>	<b>101.93%</b>	<b>102.45%</b>



**Monto Emisión** : **USD 955.1 MM** **ISIN Code** **USP3579EAY34**

En Circulación	:	USD 955.1 MM		
Fecha Emisión	:	8-may.-14		
Fecha de Vencimiento	:	30-abr.-44		
Tasa de Interés	:	7.45%	<b>AÑO 2021</b>	
			<b>Al 12/02/2021</b>	<b>Menor Mayor</b>
<b>Valor del Mercado</b>	:	<b>↓ 126.61%</b>	<b>124.38%</b>	<b>130.05%</b>



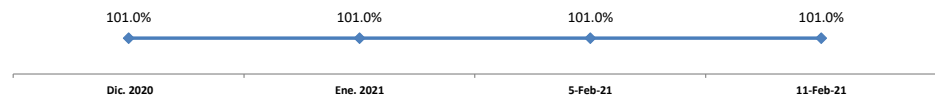
**Monto Emisión** : **USD 331.98 MM** **ISIN Code** **US25714PBY34**

En Circulación	:	USD 331.9 MM		
Fecha Emisión	:	29-abr.-13		
Fecha de Vencimiento	:	18-abr.-24		
Tasa de Interés	:	5.875%	<b>AÑO 2021</b>	
			<b>Al 12/02/2021</b>	<b>Menor Mayor</b>
<b>Valor del Mercado</b>	:	<b>⇒ 101.11%</b>	<b>98.56%</b>	<b>101.15%</b>

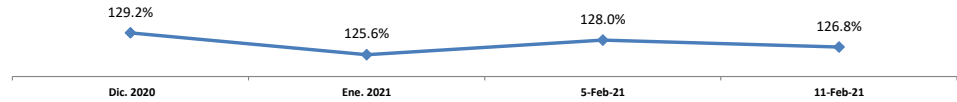


**Monto Emisión** : **USD 668.0 MM** **ISIN Code** **USP3579EAS65**

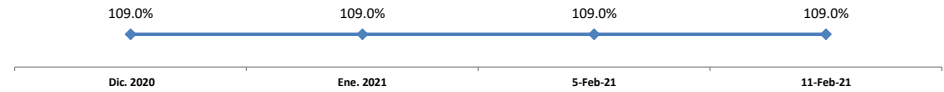
En Circulación	:	USD 668.0 MM		
Fecha Emisión	:	29-abr.-13		
Fecha de Vencimiento	:	18-abr.-24		
Tasa de Interés	:	5.875%	<b>AÑO 2021</b>	
			<b>Al 12/02/2021</b>	<b>Menor Mayor</b>
<b>Valor del Mercado</b>	:	<b>⇒ 101.00%</b>	<b>95.50%</b>	<b>108.71%</b>



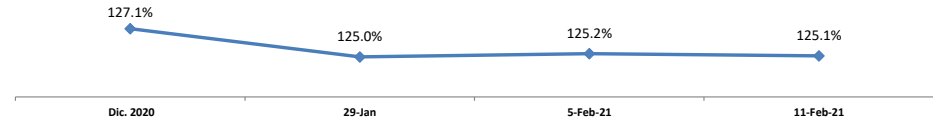
<b>Monto Emisión</b>	:	<b>USD 544.9 MM</b>	<b>ISIN Code</b>	<b>US25714PCF36</b>
En Circulación	:	USD 544.9 MM		
Fecha Emisión	:	8-may.-14		
Fecha de Vencimiento	:	30-abr.-44		
Tasa de Interés	:	7.45%	<b>AÑO 2021</b>	
		<b>Al 12/02/2021</b>	<b>Menor</b>	<b>Mayor</b>
<b>Valor del Mercado</b>	:	↓ <b>126.83%</b>	<b>124.35%</b>	<b>130.34%</b>



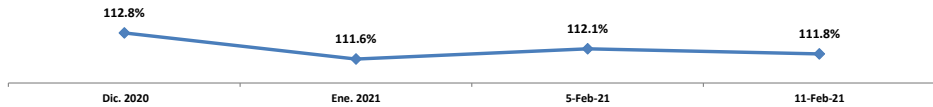
<b>Monto Emisión</b>	:	<b>USD1,152.51 MM</b>	<b>ISIN Code</b>	<b>USP3579EAH01</b>
En Circulación	:	USD1,152.51 MM		
Fecha Emisión	:	7-may.-10		
Fecha de Vencimiento	:	6-may.-21		
Tasa de Interés	:	7.5%	<b>AÑO 2021</b>	
		<b>Al 12/02/2021</b>	<b>Menor</b>	<b>Mayor</b>
<b>Valor del Mercado</b>	:	⇒ <b>108.96%</b>	<b>106.84%</b>	<b>109.40%</b>



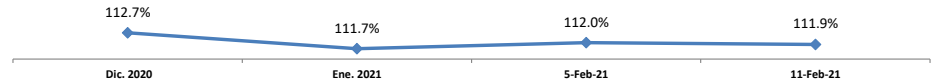
<b>Monto Emisión</b>	:	<b>USD300.0 MM</b>	<b>ISIN Code</b>	<b>USP3579EAG28</b>
En Circulación	:	USD300.0 MM		
Fecha Emisión	:	21-mar.-06		
Fecha de Vencimiento	:	20-abr.-27		
Tasa de Interés	:	8.625%	<b>AÑO 2021</b>	
		<b>Al 12/02/2021</b>	<b>Menor</b>	<b>Mayor</b>
<b>Valor del Mercado</b>	:	↓ <b>125.08%</b>	<b>124.97%</b>	<b>127.82%</b>



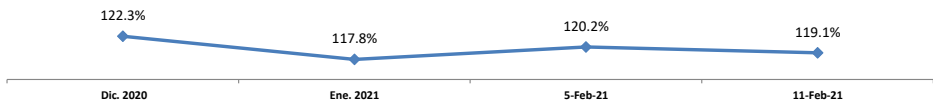
<b>Monto Emisión</b>	:	<b>USD731.6 MM</b>	<b>ISIN Code</b>	<b>US25714PCV85</b>
En Circulación	:	USD731.6 MM		
Fecha Emisión	:	5-feb.-15		
Fecha de Vencimiento	:	27-ene.-25		
Tasa de Interés	:	5.5%	<b>AÑO 2021</b>	
		<b>Al 12/02/2021</b>	<b>Menor</b>	<b>Mayor</b>
<b>Valor del Mercado</b>	:	↓ <b>111.82%</b>	<b>111.59%</b>	<b>113.71%</b>



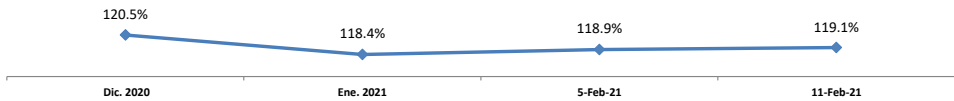
<b>Monto Emisión</b>	:	<b>USD768.4MM</b>	<b>ISIN Code</b>	<b>USP3579EBD87</b>
En Circulación	:	USD768.4MM		
Fecha Emisión	:	5-feb.-15		
Fecha de Vencimiento	:	27-ene.-25		
Tasa de Interés	:	5.5%	<b>AÑO 2021</b>	
		<b>Al 12/02/2021</b>	<b>Menor</b>	<b>Mayor</b>
<b>Valor del Mercado</b>	:	↓ <b>111.92%</b>	<b>111.65%</b>	<b>113.39%</b>



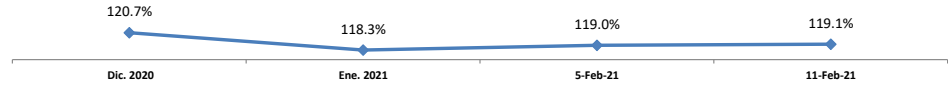
<b>Monto Emisión</b>	:	<b>USD906.5 MM</b>	<b>ISIN Code</b>	<b>US25714PCW68</b>
En Circulación	:	USD906.5 MM		
Fecha Emisión	:	5-feb.-15		
Fecha de Vencimiento	:	27-ene.-45		
Tasa de Interés	:	6.85%	<b>AÑO 2021</b>	
		<b>Al 12/02/2021</b>	<b>Menor</b>	<b>Mayor</b>
<b>Valor del Mercado</b>	:	↓ <b>119.12%</b>	<b>116.17%</b>	<b>123.38%</b>



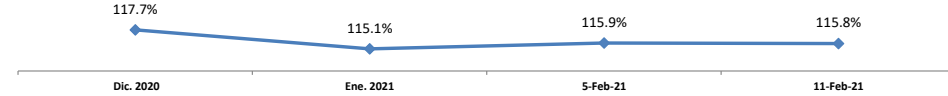
<b>Monto Emisión</b>	:	<b>USD1,039.2 MM</b>	<b>ISIN Code</b>	<b>USP3579EBK21</b>
En Circulación	:	USD1,039.2 MM		
Fecha Emisión	:	8-feb.-16		
Fecha de Vencimiento	:	29-ene.-26		
Tasa de Interés	:	6.87%	<b>AÑO 2021</b>	
		<b>Al 12/02/2021</b>	<b>Menor</b>	<b>Mayor</b>
<b>Valor del Mercado</b>	:	↑ <b>119.13%</b>	<b>118.14%</b>	<b>121.23%</b>



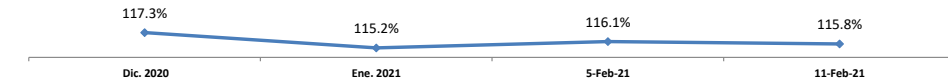
<b>Monto Emisión</b>	:	<b>USD460.8 MM</b>	<b>ISIN Code</b>	<b>US25714PDJ49</b>
En Circulación	:	USD460.8 MM		
Fecha Emisión	:	8-feb.-16		
Fecha de Vencimiento	:	29-ene.-26		
Tasa de Interés	:	6.87%	<b>AÑO 2021</b>	
		<b>Al 12/02/2021</b>	<b>Menor</b>	<b>Mayor</b>
<b>Valor del Mercado</b>	:	↑ <b>119.09%</b>	<b>88.15%</b>	<b>121.21%</b>



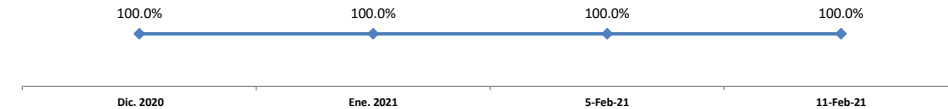
<b>Monto Emisión</b>	:	<b>USD633.6MM</b>	<b>ISIN Code</b>	<b>US25714PDT21</b>
En Circulación	:	USD633.6MM		
Fecha Emisión	:	1-feb.-17		
Fecha de Vencimiento	:	25-ene.-27		
Tasa de Interés	:	5.95%	<b>AÑO 2021</b>	
		<b>Al 12/02/2021</b>	<b>Menor</b>	<b>Mayor</b>
<b>Valor del Mercado</b>	:	↓ <b>115.81%</b>	<b>115.26%</b>	<b>118.13%</b>



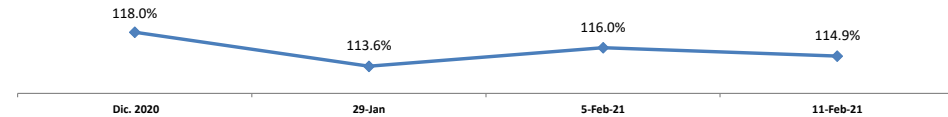
<b>Monto Emisión</b>	:	<b>USD1,066.4 MM</b>	<b>ISIN Code</b>	<b>USP3579EBV85</b>
En Circulación	:	USD1,066.4 MM		
Fecha Emisión	:	1-feb.-17		
Fecha de Vencimiento	:	25-ene.-27		
Tasa de Interés	:	5.95%	<b>AÑO 2021</b>	
		<b>Al 12/02/2021</b>	<b>Menor</b>	<b>Mayor</b>
<b>Valor del Mercado</b>	:	↓ <b>115.77%</b>	<b>80.95%</b>	<b>117.63%</b>



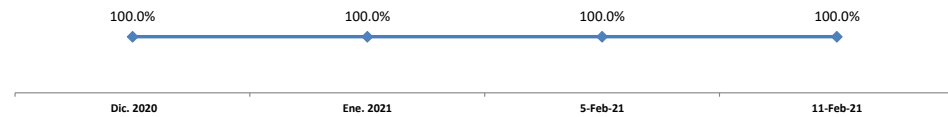
<b>Monto Emisión</b>	:	<b>DOP27,784.8 MM</b>	<b>ISIN Code</b>	<b>USP3579EBZ99</b>
En Circulación	:	DOP27,784.8 MM		
Fecha Emisión	:	16-mar.-18		
Fecha de Vencimiento	:	15-feb.-23		
Tasa de Interés	:	8.90%	<b>AÑO 2021</b>	
		<b>Al 12/02/2021</b>	<b>Menor</b>	<b>Mayor</b>
<b>Valor del Mercado</b>	:	→ <b>100.00%</b>	<b>100.00%</b>	<b>100.00%</b>



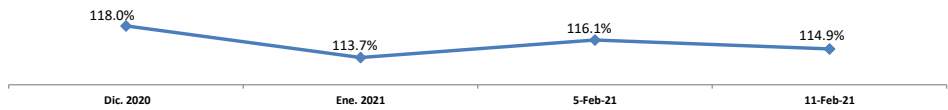
<b>Monto Emisión</b>	:	<b>USD306.9 MM</b>	<b>ISIN Code</b>	<b>US25714PDW59</b>
En Circulación	:	USD306.9 MM		
Fecha Emisión	:	16-mar.-18		
Fecha de Vencimiento	:	15-feb.-48		
Tasa de Interés	:	6.50%	<b>AÑO 2021</b>	
		<b>Al 12/02/2021</b>	<b>Menor</b>	<b>Mayor</b>
<b>Valor del Mercado</b>	:	↓ <b>114.91%</b>	<b>112.16%</b>	<b>119.03%</b>



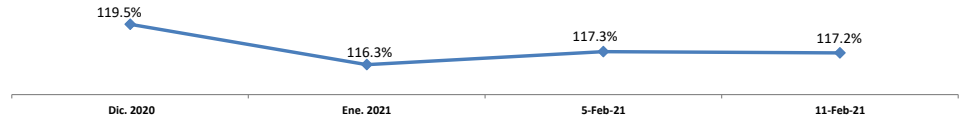
<b>Monto Emisión</b>	:	<b>DOP12,215.2 MM</b>	<b>ISIN Code</b>	<b>US25714PDX33</b>
En Circulación	:	DOP12,215.2 MM		
Fecha Emisión	:	16-mar.-18		
Fecha de Vencimiento	:	15-feb.-23		
Tasa de Interés	:	8.90%	<b>AÑO 2021</b>	
		<b>Al 12/02/2021</b>	<b>Menor</b>	<b>Mayor</b>
<b>Valor del Mercado</b>	:	→ <b>100.00%</b>	<b>100.00%</b>	<b>100.00%</b>



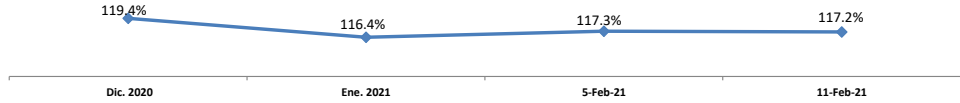
<b>Monto Emisión</b>	:	<b>USD693.1MM</b>	<b>ISIN Code</b>	<b>USP3579EBY25</b>
En Circulación	:	USD693.1MM		
Fecha Emisión	:	16-mar.-18		
Fecha de Vencimiento	:	15-feb.-48		
Tasa de Interés	:	6.50%	<b>AÑO 2021</b>	
		<b>Al 12/02/2021</b>	<b>Menor</b>	<b>Mayor</b>
<b>Valor del Mercado</b>	:	↓ <b>114.89%</b>	<b>66.47%</b>	<b>118.99%</b>



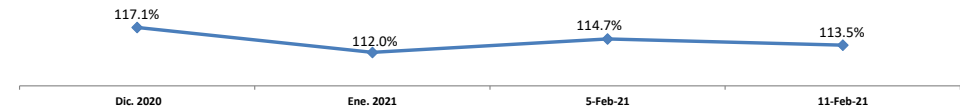
<b>Monto Emisión</b>	:	<b>USD434.0 MM</b>	<b>ISIN Code</b>	<b>US25714PDZ80</b>
En Circulación	:	USD434.0 MM		
Fecha Emisión	:	20-jul.-18		
Fecha de Vencimiento	:	19-jul.-28		
Tasa de Interés	:	6.00%	<b>Menor</b>	
		<b>Al 12/02/2021</b>	<b>Menor</b>	<b>Mayor</b>
<b>Valor del Mercado</b>	:	↓ <b>117.23%</b>	<b>116.31%</b>	<b>120.84%</b>



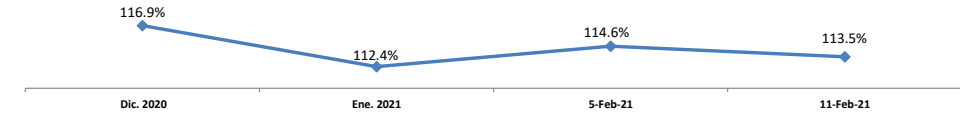
<b>Monto Emisión</b>	:	<b>USD866.0 MM</b>	<b>ISIN Code</b>	<b>USP3579ECB13</b>
En Circulación	:	USD866.0 MM		
Fecha Emisión	:	20-jul.-18		
Fecha de Vencimiento	:	19-jul.-28		
Tasa de Interés	:	6.00%	<b>Menor</b>	
		<b>Al 12/02/2021</b>	<b>Menor</b>	<b>Mayor</b>
<b>Valor del Mercado</b>	:	↓ <b>117.22%</b>	<b>116.36%</b>	<b>120.19%</b>



<b>Monto Emisión</b>	:	<b>USD451.6 MM</b>	<b>ISIN Code</b>	<b>US25714PEB04</b>
En Circulación	:	USD451.6 MM		
Fecha Emisión	:	14-jun.-19		
Fecha de Vencimiento	:	5-jun.-49		
Tasa de Interés	:	6.40%	<b>AÑO 2021</b>	
		<b>Al 12/02/2021</b>	<b>Menor</b>	<b>Mayor</b>
<b>Valor del Mercado</b>	:	↓ <b>113.47%</b>	<b>111.07%</b>	<b>118.29%</b>




<b>Monto Emisión</b>	:	<b>USD1,048.4 MM</b>	<b>ISIN Code</b>	<b>USP3579ECE51</b>
En Circulación	:	USD1,048.4 MM		
Fecha Emisión	:	14-jun.-19		
Fecha de Vencimiento	:	5-jun.-49		
Tasa de Interés	:	6.40%	<b>AÑO 2021</b>	
		<b>Al 12/02/2021</b>	<b>Menor</b>	<b>Mayor</b>
<b>Valor del Mercado</b>	:	↓ <b>113.45%</b>	<b>111.16%</b>	<b>118.07%</b>



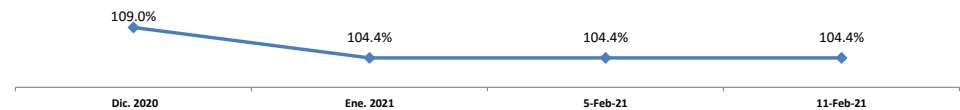
<b>Monto Emisión</b>	:	<b>DOP16,083.1 MM</b>	<b>ISIN Code</b>	<b>US25714PEA21</b>
En Circulación	:	DOP16,083.1 MM		
Fecha Emisión	:	14-jun.-19		
Fecha de Vencimiento	:	5-jun.-26		
Tasa de Interés	:	9.75%	<b>AÑO 2021</b>	
		<b>Al 12/02/2021</b>	<b>Menor</b>	<b>Mayor</b>
<b>Valor del Mercado</b>	:	⇒ <b>104.54%</b>	<b>100.00%</b>	<b>105.67%</b>



<b>Monto Emisión</b>	:	<b>DOP51,939.9 MM</b>	<b>ISIN Code</b>	<b>USP3579ECD78</b>
En Circulación	:	DOP51,939.9 MM		
Fecha Emisión	:	14-jun.-19		
Fecha de Vencimiento	:	5-jun.-26		
Tasa de Interés	:	9.75%	<b>AÑO 2021</b>	
		<b>Al 12/02/2021</b>	<b>Menor</b>	<b>Mayor</b>
<b>Valor del Mercado</b>	:	⇒ <b>102.59%</b>	<b>87.70%</b>	<b>102.60%</b>



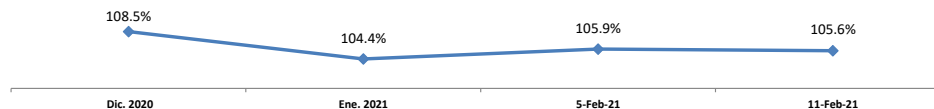
<b>Monto Emisión</b>	:	<b>USD350.6 MM</b>	<b>ISIN Code</b>	<b>US25714PED69</b>
En Circulación	:	USD350.6 MM		
Fecha Emisión	:	17-feb.-21		
Fecha de Vencimiento	:	30-ene.-30		
Tasa de Interés	:	4.50%	<b>AÑO 2021</b>	
		<b>Al 12/02/2021</b>	<b>Menor</b>	<b>Mayor</b>
<b>Valor del Mercado</b>	:	⇒ <b>104.40%</b>	<b>103.84%</b>	<b>109.84%</b>



**Monto Emisión** : **DOP649.3 MM** ISIN Code **USP3579ECF27**

En Circulación	:	DOP649.3 MM		
Fecha Emisión	:	17-feb.-21		
Fecha de Vencimiento	:	30-ene.-30		
Tasa de Interés	:	4.50%	<b>AÑO 2021</b>	
		<b>Al 12/02/2021</b>	<b>Menor</b>	<b>Mayor</b>

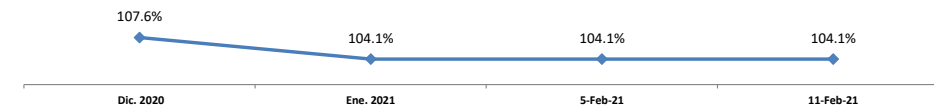
<b>Valor del Mercado</b>	:	↓ <b>105.63%</b>	<b>103.98%</b>	<b>109.25%</b>
--------------------------	---	------------------	----------------	----------------



**Monto Emisión** : **USD939.9 MM** ISIN Code **US25714PEE43**

En Circulación	:	USD939.9 MM		
Fecha Emisión	:	17-feb.-21		
Fecha de Vencimiento	:	30-ene.-60		
Tasa de Interés	:	5.88%	<b>AÑO 2021</b>	
		<b>Al 12/02/2021</b>	<b>Menor</b>	<b>Mayor</b>

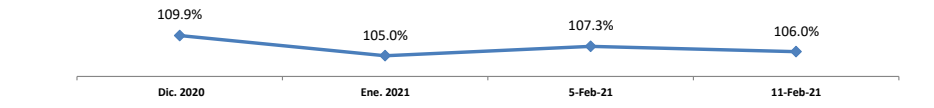
<b>Valor del Mercado</b>	:	→ <b>104.11%</b>	<b>104.11%</b>	<b>104.11%</b>
--------------------------	---	------------------	----------------	----------------



**Monto Emisión** : **USD2,260.0 MM** ISIN Code **USP3579ECG00**

En Circulación	:	USD2,260.0 MM		
Fecha Emisión	:	17-feb.-21		
Fecha de Vencimiento	:	30-ene.-60		
Tasa de Interés	:	5.88%	<b>AÑO 2021</b>	
		<b>Al 12/02/2021</b>	<b>Menor</b>	<b>Mayor</b>

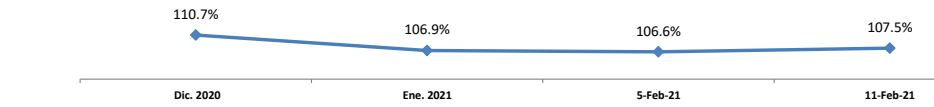
<b>Valor del Mercado</b>	:	↓ <b>105.98%</b>	<b>102.60%</b>	<b>110.25%</b>
--------------------------	---	------------------	----------------	----------------



**Monto Emisión** : **USD1,249.9 MM** ISIN Code **USP3579ECH82**

En Circulación	:	USD1,249.9 MM		
Fecha Emisión	:	5-oct.-21		
Fecha de Vencimiento	:	23-sep.-32		
Tasa de Interés	:	4.88%	<b>Menor</b>	
		<b>Al 12/02/2021</b>	<b>Menor</b>	<b>Mayor</b>

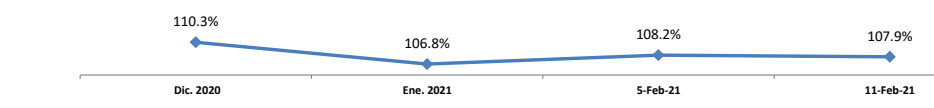
<b>Valor del Mercado</b>	:	↑ <b>107.51%</b>	<b>106.91%</b>	<b>110.92%</b>
--------------------------	---	------------------	----------------	----------------



**Monto Emisión** : **USD550.1 MM** ISIN Code **US25714PEF18**

En Circulación	:	USD550.1 MM		
Fecha Emisión	:	5-oct.-21		
Fecha de Vencimiento	:	23-sep.-32		
Tasa de Interés	:	4.88%	<b>AÑO 2021</b>	
		<b>Al 12/02/2021</b>	<b>Menor</b>	<b>Mayor</b>

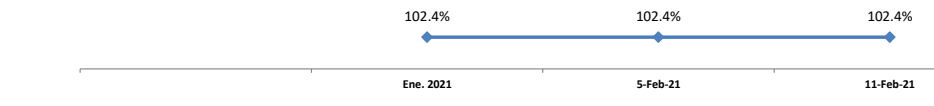
<b>Valor del Mercado</b>	:	↓ <b>107.93%</b>	<b>106.77%</b>	<b>111.78%</b>
--------------------------	---	------------------	----------------	----------------



**Monto Emisión** : **USD580.6 MM** ISIN Code **US25714PEG90**

En Circulación	:	USD580.6 MM		
Fecha Emisión	:	27-ene.-21		
Fecha de Vencimiento	:	21-ene.-41		
Tasa de Interés	:	5.30%	<b>AÑO 0000</b>	
		<b>Al 30/01/2060</b>	<b>Menor</b>	<b>Mayor</b>

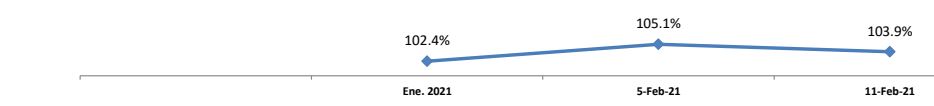
<b>Valor del Mercado</b>	:	→ <b>102.35%</b>	<b>100.00%</b>	<b>102.35%</b>
--------------------------	---	------------------	----------------	----------------



**Monto Emisión** : **USD919.4 MM** ISIN Code **USP3579ECJ49**

En Circulación	:	USD919.4 MM		
Fecha Emisión	:	27-ene.-21		
Fecha de Vencimiento	:	21-ene.-41		
Tasa de Interés	:	5.30%	<b>Menor</b>	
		<b>Al 12/02/2021</b>	<b>Menor</b>	<b>Mayor</b>

<b>Valor del Mercado</b>	:	↓ <b>103.89%</b>	<b>100.00%</b>	<b>105.08%</b>
--------------------------	---	------------------	----------------	----------------



Todas las variaciones son semanales.