

INDICADORES FINANCIEROS Y BURSÁTILES

Los indicadores con variación 0.0%, no tuvieron cambio en los valores respecto a la semana anterior.

TASAS DE REFERENCIA CLAVE					
Nombre/Fecha	Evolución*				
	13-nov.	1 mes	3 meses	6 meses	1 año
Fondos Reserva Federal EUA	⇒ 0.250%	⇒ 0.250%	⇒ 0.250%	⇒ 0.250%	⇒ 1.750%
PRIME en EUA	⇒ 3.250%	⇒ 3.250%	⇒ 3.250%	⇒ 3.250%	⇒ 4.750%
Desempleo en EUA	⇒ 6.900%	⇒ 7.900%	⇒ 10.200%	⇒ 14.700%	⇒ 3.500%
EURIBOR A 30 Dias	⇒ -0.533%	⇒ -0.535%	⇒ -0.519%	⇒ -0.478%	⇒ -0.456%
EURIBOR A 90 Dias	⇒ -0.514%	⇒ -0.511%	⇒ -0.482%	⇒ -0.276%	⇒ -0.408%
EURIBOR A 360 Dias	⇒ -0.469%	⇒ -0.468%	⇒ -0.353%	⇒ -0.084%	⇒ -0.271%
LIBOR A 30 Dias	⇒ 0.136%	⇒ 0.146%	⇒ 0.152%	⇒ 0.171%	⇒ 1.722%
LIBOR A 90 Dias	⇒ 0.222%	⇒ 0.230%	⇒ 0.270%	⇒ 0.377%	⇒ 1.895%

Sin Cambio

Aumento

Reducción

BONOS DE TESORO EUA		
Cierre	13-nov.	
	Tasa Rend.	Δ%
3 meses	0.08	-2.90%
6 meses	0.09	0.00%
1 año	0.12	0.00%
2 años	0.18	17.22%
3 años	0.23	18.81%
5 años	0.41	12.52%
7 años	0.65	10.62%
10 años	0.90	9.51%
30 años	1.65	2.93%

viernes, 13 de noviembre de 2020

MERCADOS DE VALORES		
Indice- País	13-nov.	Δ%
DOW JONES INDUS- EUA	29,479.81	4.08%
S&P 500- EUA	3,585.15	2.16%
NASDAQ COMPX- EUA	11,829.29	-0.55%
FTSE 100- Gran Bretaña	6,316.39	6.88%
DAX- Alemania	13,076.72	4.78%
CAC 40- Francia	5,380.16	8.45%
MADSP- España	768.72	13.52%
NIKKEI 225- Japón	25,385.87	4.36%
HANG SENG-Hong Kong	26,156.86	1.73%
SHANGHAI SE COMPX-China	3,310.10	-0.06%
MEXBOL- México	40,791.81	5.87%
MERVAL- Argentina	49,895.50	2.89%
BOVESPA- Brasil	104,723.00	3.76%
IGPA- Chile	19,994.46	4.65%
BNVCR- Costa Rica	7,790.66	-0.80%
BVPSI- Panamá	362.90	-0.29%

TASA CAMBIO (Valor de 1 USD en Otras Monedas)		
Monedas/Fecha	13-nov.	Δ%
EURO- Unión Europea	0.8449	0.32%
GBP- Gran Bretaña	0.7581	-0.30%
RUBLO- Rusia	77.3740	-0.06%
FRANCO-Suiza	0.9127	1.47%
DOLAR- Canadá	1.3137	0.67%
YEN- Japón	104.6300	1.24%
YUAN- China	6.6065	-0.09%
DOLAR- Hong Kong	7.7533	0.00%
RUPIA- India	74.6087	0.56%
PESO- México	20.4075	-0.94%
REAL-Brasil	5.4635	1.60%
PESO- Argentina	79.7554	1.83%
PESO- Chile	767.2500	1.78%
BOLIVAR F- Venezuela	248520.9688	0.00%
GOURDE- Haití	64.1319	-0.69%
BALBOA- Panamá	1.0000	0.00%
CORDOBA- Nicaragua	34.8285	-0.08%
COLON- El Salvador	8.7500	0.00%
COLON- Costa Rica	610.8300	-0.48%
LEMPIRAS- Honduras	24.4769	-0.30%
QUETZAL- Guatemala	7.7830	-0.02%



Indicadores Bancarios

Prom. Mes Tasas Activas Nominales Bancos Múltiples Al 13 Noviembre 2020		Δ%
0-90 d	10.46%	9.29%
91-180 d	8.46%	-0.11%
181-360 d	8.34%	3.80%
361 d- 2 Años	10.33%	0.75%
Prom. Pond.	10.33%	8.08%

Tasas de Referencia Locales			
Nombre	Nivel	Acum. 13/Nov./2020	
INTERBANCARIA	↓ 4.14%	RDS\$3,624.1 MM	
Tasas de Interés Facilidades Permanentes 2020, (En % Anual)			
Tasas de Política		Contracción	Expansión
31-oct.-20	3.00%	(+) 0.50 puntos porcentuales	(-) 0.50 puntos porcentuales
		2.50%	3.50%

Nota: A partir del 20 de diciembre de 2012, la Junta Monetaria autorizó las operaciones de Contracción y Expansión, dando inicio el 4 de febrero de 2013.

Prom. Mes Tasas Pasivas Nominales Bancos Múltiples Al 13 Noviembre 2020		Δ%
0-30 d	3.04%	4.34%
31-60 d	1.84%	2.95%
61-90 d	3.45%	-3.46%
91-180 d	3.49%	3.10%
181-360 d	3.95%	-2.59%
Prom. Pond.	3.14%	1.43%

Letras Banco Central Adjudicadas (al 11 de Noviembre 2020)			
Plazo a vencimiento	Precio	MM RD\$	Rend. Prom.
84 d	98.64%	880.00	5.80%
189 d	96.81%	793.10	6.24%
280 d	95.02%	63.00	6.74%
357 d	93.54%	195.00	6.93%
Total	96.00%	1,931.10	6.42%

FUTUROS DE MATERIAS PRIMAS		
Nombre	USD\$	Δ%
ORO (Onza Troy)	1,889.20	-3.18%
PLATA (Onza Troy)	24.67	-3.68%
ALUMINIO (Tonelada Métrica)	1,916.00	1.59%
COBRE (Tonelada Métrica)	7,021.71	0.98%
CRUDO WTI (Barril)	40.13	8.05%
CRUDO OPEP (Barril)	26.54	0.00%
CRUDO BRENT (Barril)	1.20	0.00%
GASOLINA FUTURO (Galón)	1.13	3.78%
CACAO (Tonelada Métrica)	2,365.00	1.15%
AZUCAR (Quintal Métrico)	32.98	0.34%
CAFÉ (Quintal Métrico)	247.36	2.51%
MAIZ (Quintal)	16.53	1.39%
SOYA GRANEL (Quintal Mét.)	42.13	4.22%
TRIGO CBT* (Quintal Métrico)	22.09	-1.15%
Niquel (Tonelada Métrica)	15,848.00	3.44%

Tasas de Cambio USD/RD\$ (Al 6 Noviembre 2020)		
TIPO	Compra	Venta
BANCOS COMERCIALES	↓ 58.3574	↑ 58.4960
AGENTES DE CAMBIO	↓ 58.2924	↑ 58.4440

Resumen General de Mercado Bursátil

13 de Noviembre de 2020

Operaciones del Día 13 de Noviembre de 2020				
Mercado	Transado USD	USD Equivalente DOP	Transado DOP	Total Transado DOP
Mercado de Renta Fija	0.00	0.00	201,863,971.21	201,863,971.21
Mdo. Primario RF	0.00	0.00	150,147,945.21	150,147,945.21
Mdo. Secundario RF	0.00	0.00	51,716,026.00	51,716,026.00
Mercado de Renta Variable	201,942.22	11,809,782.97	1,485,036.50	13,294,819.47
Mdo. Secundario RV	201,942.22	11,809,782.97	1,485,036.50	13,294,819.47
Total Día	201,942.22	11,809,782.97	203,349,007.71	215,158,790.68

Acumulado de la Semana

13 de Noviembre de 2020 al 15 de Noviembre de 2020

Mercado	Transado USD	USD Equivalente DOP	Transado DOP	Total Transado DOP
Mercado de Renta Fija	8,808,131.07	515,072,199.77	1,656,730,151.15	2,171,802,350.92
Mdo. Primario RF	0.00	0.00	1,500,564,041.10	1,500,564,041.10
Mdo. Secundario RF	8,808,131.07	515,072,199.77	156,166,110.05	671,238,309.82
Mercado de Renta Variable	2,300,507.22	134,527,412.10	7,068,717.75	141,596,129.85
Mdo. Secundario RV	2,300,507.22	134,527,412.10	7,068,717.75	141,596,129.85
Total Semana	11,108,638.29	649,599,611.87	1,663,798,868.90	2,313,398,480.77

Acumulado en el Mes

Noviembre 2020

Mercado	Transado USD	USD Equivalente DOP	Transado DOP	Total Transado DOP
Mercado de Renta Fija	113,496,607.82	6,636,532,360.45	2,259,725,946.93	8,896,258,307.38
Mdo. Primario RF	0.00	0.00	1,500,564,041.10	1,500,564,041.10
Mdo. Secundario RF	113,496,607.82	6,636,532,360.45	759,161,905.83	7,395,694,266.28
Mercado de Renta Variable	3,523,072.43	206,016,137.59	15,347,812.27	221,363,949.86
Mdo. Secundario RV	3,523,072.43	206,016,137.59	15,347,812.27	221,363,949.86
Total Mes	117,019,680.25	6,842,548,498.04	2,275,073,759.20	9,117,622,257.24

Acumulado en el Año

2020

Mercado	Transado USD	USD Equivalente DOP	Transado DOP	Total Transado DOP
Mercado de Renta Fija	2,405,459,888.00	137,332,972,629.38	102,244,598,332.55	239,577,570,961.93
Mdo. Primario RF	0.00	0.00	5,006,242,505.02	5,006,242,505.02
Mdo. Secundario RF	2,405,459,888.00	137,332,972,629.38	97,238,355,827.53	234,571,328,456.91
Mercado de Renta Variable	184,758,250.31	10,357,710,011.20	11,534,901,765.31	21,892,613,776.51
Mdo. Primario RV	46,923,127.98	2,527,741,691.32	6,272,744,933.57	8,800,486,624.89
Mdo. Secundario RV	137,835,122.33	7,829,970,319.88	5,262,156,831.74	13,092,127,151.62
Total Año	2,590,218,138.31	147,690,684,640.58	113,779,500,097.86	261,470,184,738.44

Nota: RF: No Incluye Creadores de Mercado del Ministerio de Hacienda.

Comparativo Volumen Transado RF Bursátil por Año y por Mercado YTD

13 de Noviembre de 2020

Renta Fija	Mercado Primario		Mercado Secundario		Total	
	2020	%	2019	%	2020	%
	5,006,242,505.02	2.09	234,571,328,456.91	97.91	239,577,570,961.93	100
	16,744,089,585.31	8.75	174,702,885,839.47	91.25	191,446,975,424.78	100
Variación \$	(11,737,847,080.29)	0	59,868,442,617.44	0	48,130,595,537.15	
Variación %	(70.10)%	0	34.27%	0	25.14%	

Renta Variable	Mercado Primario		Mercado Secundario		Total	
	2020	%	2019	%	2020	%
	8,800,486,624.89	40.2	13,092,127,151.62	59.8	21,892,613,776.51	100
	18,781,234,816.79	62.62	11,211,797,741.75	37.38	29,993,032,558.54	100
Variación \$	(9,980,748,191.90)	0	1,880,329,409.87	0	(8,100,418,782.03)	
Variación %	(53.14)%	0	16.77%	0	(27.01)%	

Total	Mercado Primario		Mercado Secundario		Total	
	2020	%	2019	%	2020	%
	13,806,729,129.91	5.28	247,663,455,608.53	94.72	261,470,184,738.44	100
	35,525,324,402.10	16.04	185,914,683,581.22	83.96	221,440,007,983.32	100
Variación \$	(21,718,595,272.19)	0	61,748,772,027.31	0	40,030,176,755.12	
Variación %	(61.14)%	0	33.21%	0	18.08%	

Nota: RF: No Incluye Creadores de Mercado del Ministerio de Hacienda

Renta Fija

Mercado Secundario los 15 Títulos más Transados en el Mes

Al 13 de Noviembre de 2020

Nemotecnico	Rueda	Cód. ISIN	Cód. Emisor	Mon.	Fecha Emi.	Fecha Venc.	Fecha Ult. Oper.	Días Venc.	Frec. Pago	Tasa Cupón	Cant. Oper.	Volum. Acum.	Equiv en DOP
MHUS2040	MAYO	DO1005208322	SEH	USD	24/07/2020	24/07/2040	06/11/2020	7100	2	6.750	50	69,392,458.81	4,057,574,597.86
MH12030	MAYO	DO1005207217	SEH	DOP	11/01/2020	11/01/2030	13/11/2020	3348	2	10.375	11	45,931,849.02	45,931,849.02
BSRD2045	MAYO	USP3579EBE60	SEH	USD	27/01/2015	27/01/2045	11/11/2020	8723	2	6.850	10	11,028,894.05	644,895,882.76
MH12032	MAYO	DO1005206011	SEH	DOP	05/03/2017	05/03/2032	06/11/2020	4132	2	12.000	9	18,757,410.11	18,757,410.11
BSRD2044	MAYO	USP3579EAV34	SEH	USD	30/04/2014	30/04/2044	11/11/2020	8456	2	7.450	9	11,568,848.00	676,468,792.50
BSRD2025	MAYO	USP3579ECD78	SEH	DOP	05/06/2019	05/06/2026	12/11/2020	1998	2	9.750	8	16,745,826.15	16,745,826.15
BSRD2024	MINO	USP3579E4656	SEH	USD	18/04/2013	18/04/2024	03/11/2020	1243	2	5.875	6	150,352.94	8,791,437.11
BSRD2049	MAYO	USP3579ECC51	SEH	USD	05/06/2019	05/06/2049	11/11/2020	10291	2	6.400	6	5,329,486.65	311,638,728.03
COV2035	MINO	DO1005207928	SEH	DOP	28/02/2020	28/02/2035	05/11/2020	5277	2	10.250	5	33,327,337.03	33,327,337.03
MH12022	MINO	DO1005241125	SEH	DOP	04/02/2012	04/02/2022	04/11/2020	455	2	16.950	5	4,662,131.15	4,662,131.15
BSRD2048	MAYO	USP3579EBY25	SEH	USD	15/02/2018	15/02/2048	11/11/2020	9821	2	6.500	5	4,245,183.92	248,236,513.48
MH12029	MAYO	DO1005204412	SEH	DOP	06/07/2014	06/07/2029	06/11/2020	3159	2	11.375	4	117,996,667.08	117,996,667.08
BSCSUC01	MINO	DO2012704329	UNICAP	DOP	14/10/2020	14/04/2024	04/11/2020	1255	4	9.000	4	25,154,280.82	25,154,280.82
BSCSUC02	MINO	DO2012704428	UNICAP	DOP	14/10/2020	14/04/2024	04/11/2020	1255	2	9.000	4	25,154,280.82	25,154,280.82
BS1ALN06	MINO	DO2012502624	ALNAP	DOP	08/09/2017	08/09/2024	05/11/2020	1404	2	10.750	3	18,741,397.39	18,741,397.39

Renta Variable

Mercado Secundario los 15 Títulos más Transados en el Mes

Al 13 de Noviembre de 2020

Nemotecnico	Rueda	Cód. ISIN	Cód. Emisor	Mon.	Fecha Emi.	Fecha Venc.	Fecha Ult. Oper.	Días Venc.	Frec. Pago	Cant. Oper.	Volum. Acum.	Equivalente en DOP
CP1JF201	REVA	DO8018200121	JMMBFIC2	USD	23/03/2020	23/03/2035	13/11/2020	5251	3	18	556,040.93	32,515,644.20
CP1EX201	REVA	DO8016000127	FEXCEL2	USD	20/02/2019	20/02/2029	12/11/2020	3029	3	12	421,430.86	24,643,636.51
CP1EXC08	REVA	DO8013700828	FEXCEL1	USD	28/09/2016	02/03/2026	13/11/2020	1943	3	10	1,814,621.14	106,111,826.48
CP1FIU01	REVA	DO8015800121	FICIU	USD	31/08/2018	31/08/2033	13/11/2020	4682	3	9	377,360.75	22,066,782.81
VF1R1C01	REVA	DO9016800110	VF RICA	DOP	27/09/2019	27/09/2049	13/11/2020	10552	12	7	5,316,252.50	5,316,252.50
CP1JFI01	REVA	DO8013900121	JMMBFICI	USD	29/07/2016	29/07/2026	11/11/2020	2092	3	6	72,915.36	4,263,848.77
CP1GUC01	REVA	DO8015600125	FRFGAM	DOP	11/07/2018	11/07/2023	10/11/2020	972	4	4	2,339,845.18	2,339,845.18
CP1FCP02	REVA	DO8013100227	FICRFP	DOP	08/08/2016	23/03/2025	11/11/2020	1598	4	4	3,605,177.08	3,605,177.08
CP1EXC06	REVA	DO8013700620	FEXCEL1	USD	18/03/2016	02/03/2026	12/11/2020	1942	3	3	64,255.80	3,757,292.98
CP1GAM01	REVA	DO8013300124	FRFGAM	DOP	12/05/2015	12/05/2025	10/11/2020	1649	12	3	1,119,330.78	1,119,330.78
CP1MAP01	REVA	DO8016100125	FICRFMAP	DOP	08/04/2019	08/04/2024	11/11/2020	1245	4	2	401,206.44	401,206.44
VF1GPA01	REVA	DO9015700121	FGPAT	USD	13/03/2019	13/03/2034	11/11/2020	4871	3	2	11,160.00	652,607.60
VF1FIM05	REVA	DO9013600513	FIDUPOPU	USD	23/10/2015	09/10/2025	12/11/2020	1793	3	2	111,293.65	6,508,162.47
VF1FIM06	REVA	DO9013600612	FIDUPOPU	USD	13/11/2015	09/10/2025	12/11/2020	1791	3	2	48,638.15	2,844,224.43
VF1FPM02	REVA	DO9014000119	FIDUPOPU	USD	30/11/2016	30/11/2026	03/11/2020	2215	3	1	35,084.26	2,051,446.85

OFERTA BONOS DEUDA INTERNA DEL ESTADO DOMINICANO

Referencia Bono	Fecha de Emisión	Fecha de Vencimiento	Cupón	Moneda	Monto Autorizado	Monto Colocado	Reembolsado	Monto en Circulación 30-sep.-2020
TOTAL					28,861.27	28,861.27	28,861.27	-
Total DOP				DOP				
Total USD					495.00	495.00	495.00	-
MH-DP2026 (Ley No. 493-19)	30-dic.-2019	26-dic.-2026	Fija 6.25%	USD	495.00	495.00	495.00	-

Bonos Internos Plan de Recapitalización del Banco Central (Ley No. 167-07)

Bonos Internos Subastas Ministerio de Hacienda durante 2010 (Ley No. 366-09)

Bonos Internos Subastas Ministerio de Hacienda durante 2012 (Ley No. 361-11)

Bonos Internos Subastas Ministerio de Hacienda durante 2013 (Ley No. 58-13)

Intern

Bonos Internos Subastas Ministerio de Hacienda durante 2016 (Ley No. 331-15)

Bonos Internos Subastas Ministerio de Hacienda durante 2017 (Ley No. 693-16)

Fuente: Dirección General de Crédito Público.

Informaciones Extraídas Luxembourg Stock Exchange

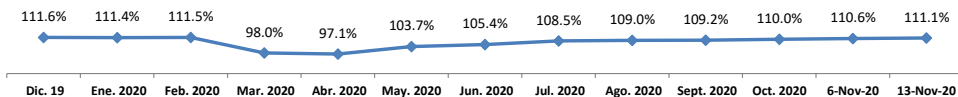
Bonos Soberanos del Estado Dominicano (Partida No Renegociada)



Monto Emisión : **USD 641.0 MM** **ISIN Code** **USP3579EAD96** **Perimio** **23/01/2018**

Monto Emisión : **USD 163.5 MM** **ISIN Code** **US25714PBZ09**

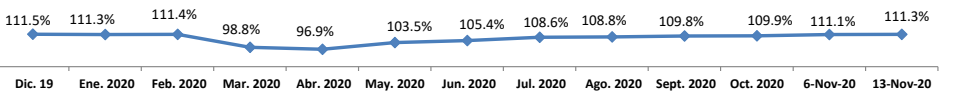
En Circulación	:	USD 163.5 MM
Fecha Emisión	:	21-nov.-13
Fecha de Vencimiento	:	28-ene.-24
Tasa de Interés	:	6.60%



		AÑO 2020	
		Menor	Mayor
Valor del Mercado	:	111.14%	112.40%

Monto Emisión : **USD 336.5 MM** **ISIN Code** **USP3579EAT49**

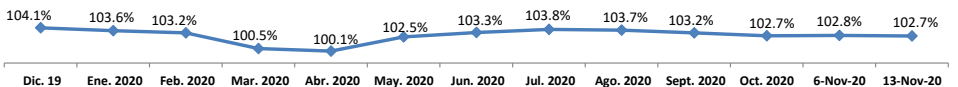
En Circulación	:	USD 336.5 MM
Fecha Emisión	:	21-nov.-13
Fecha de Vencimiento	:	28-ene.-24
Tasa de Interés	:	6.60%



		AÑO 2020	
		Menor	Mayor
Valor del Mercado	:	111.30%	112.23%

Monto Emisión : **USD 347.5 MM** **ISIN Code** **US25714PAK49**

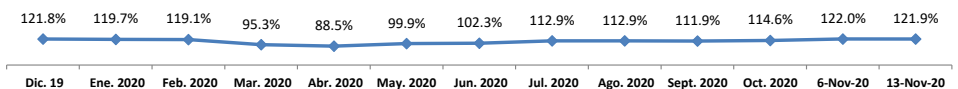
En Circulación	:	USD 347.5 MM
Fecha Emisión	:	1-ago.-11
Fecha de Vencimiento	:	6-may.-21
Tasa de Interés	:	7.5%



		AÑO 2020	
		Menor	Mayor
Valor del Mercado	:	102.69%	104.08%

Monto Emisión : **USD 955.1 MM** **ISIN Code** **USP3579EAY34**

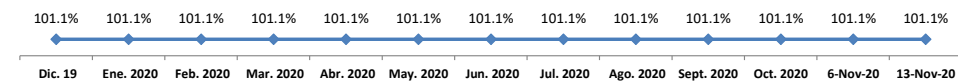
En Circulación	:	USD 955.1 MM
Fecha Emisión	:	8-may.-14
Fecha de Vencimiento	:	30-abr.-44
Tasa de Interés	:	7.45%



		AÑO 2020	
		Menor	Mayor
Valor del Mercado	:	121.87%	122.80%

Monto Emisión : **USD 331.98 MM** **ISIN Code** **US25714PBY34**

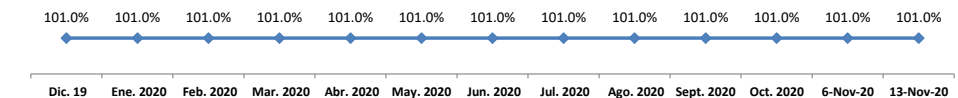
En Circulación	:	USD 331.9 MM
Fecha Emisión	:	29-abr.-13
Fecha de Vencimiento	:	18-abr.-24
Tasa de Interés	:	5.875%



		AÑO 2020	
		Menor	Mayor
Valor del Mercado	:	101.11%	101.15%

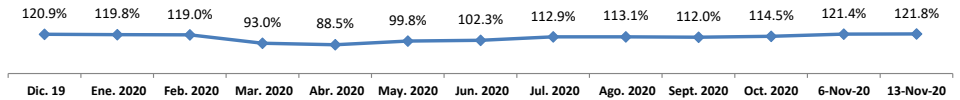
Monto Emisión : **USD 668.0 MM** **ISIN Code** **USP3579EAS65**

En Circulación	:	USD 668.0 MM
Fecha Emisión	:	29-abr.-13
Fecha de Vencimiento	:	18-abr.-24
Tasa de Interés	:	5.875%

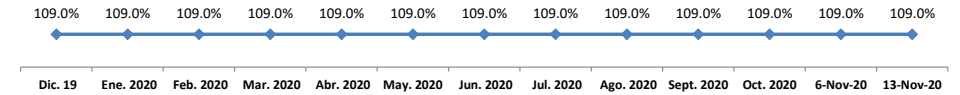


		AÑO 2020	
		Menor	Mayor
Valor del Mercado	:	101.00%	108.71%

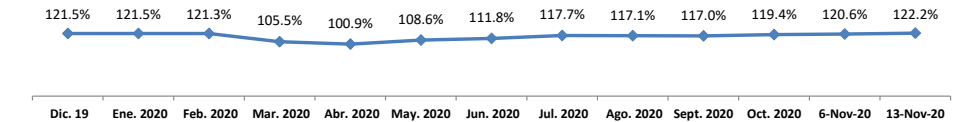
Monto Emisión	:	USD 544.9 MM	ISIN Code	US25714PCF36
En Circulación	:	USD 544.9 MM		
Fecha Emisión	:	8-may.-14		
Fecha de Vencimiento	:	30-abr.-44		
Tasa de Interés	:	7.45%	AÑO 2020	
		Al 13/11/2020	Menor	Mayor
Valor del Mercado	:	121.83%	85.59%	123.00%



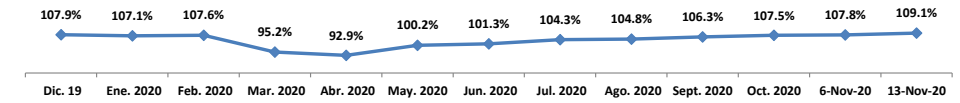
Monto Emisión	:	USD1,152.51 MM	ISIN Code	USP3579EAH01
En Circulación	:	USD1,152.51 MM		
Fecha Emisión	:	7-may.-10		
Fecha de Vencimiento	:	6-may.-21		
Tasa de Interés	:	7.5%	AÑO 2020	
		Al 13/11/2020	Menor	Mayor
Valor del Mercado	:	108.96%	106.84%	109.40%



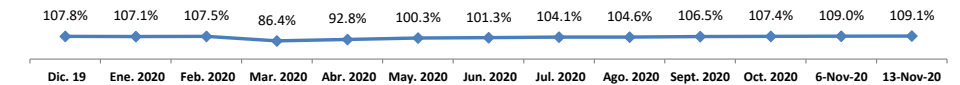
Monto Emisión	:	USD300.0 MM	ISIN Code	USP3579EAG28
En Circulación	:	USD300.0 MM		
Fecha Emisión	:	21-mar.-06		
Fecha de Vencimiento	:	20-abr.-27		
Tasa de Interés	:	8.625%	AÑO 2020	
		Al 13/11/2020	Menor	Mayor
Valor del Mercado	:	122.16%	97.09%	123.10%



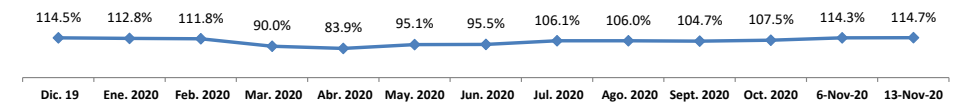
Monto Emisión	:	USD731.6 MM	ISIN Code	US25714PCV85
En Circulación	:	USD731.6 MM		
Fecha Emisión	:	5-feb.-15		
Fecha de Vencimiento	:	27-ene.-25		
Tasa de Interés	:	5.5%	AÑO 2020	
		Al 13/11/2020	Menor	Mayor
Valor del Mercado	:	109.09%	83.98%	109.38%



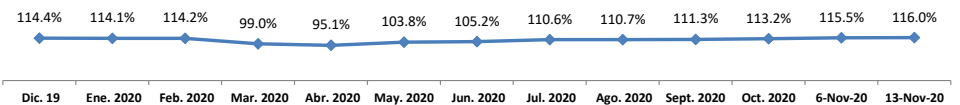
Monto Emisión	:	USD768.4MM	ISIN Code	USP3579EBD87
En Circulación	:	USD768.4MM		
Fecha Emisión	:	5-feb.-15		
Fecha de Vencimiento	:	27-ene.-25		
Tasa de Interés	:	5.5%	AÑO 2020	
		Al 13/11/2020	Menor	Mayor
Valor del Mercado	:	109.15%	86.43%	109.45%



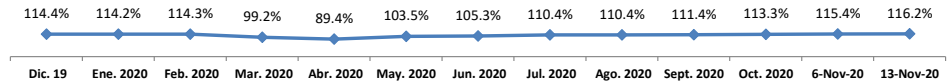
Monto Emisión	:	USD906.5 MM	ISIN Code	US25714PCW68
En Circulación	:	USD906.5 MM		
Fecha Emisión	:	5-feb.-15		
Fecha de Vencimiento	:	27-ene.-45		
Tasa de Interés	:	6.85%	AÑO 2020	
		Al 13/11/2020	Menor	Mayor
Valor del Mercado	:	114.71%	69.75%	115.90%



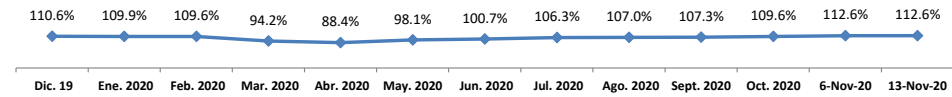
Monto Emisión	:	USD1,039.2 MM	ISIN Code	USP3579EBK21
En Circulación	:	USD1,039.2 MM		
Fecha Emisión	:	8-feb.-16		
Fecha de Vencimiento	:	29-ene.-26		
Tasa de Interés	:	6.87%	AÑO 2020	
		Al 13/11/2020	Menor	Mayor
Valor del Mercado	:	115.97%	83.98%	115.58%



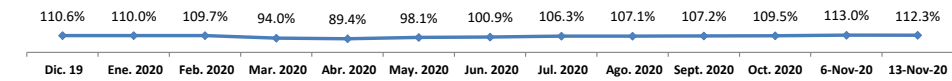
Monto Emisión	:	USD460.8 MM	ISIN Code	US25714PDJ49
En Circulación	:	USD460.8 MM		
Fecha Emisión	:	8-feb.-16		
Fecha de Vencimiento	:	29-ene.-26		
Tasa de Interés	:	6.87%	AÑO 2020	
		Al 13/11/2020	Menor	Mayor
Valor del Mercado	:	116.20%	88.15%	116.46%



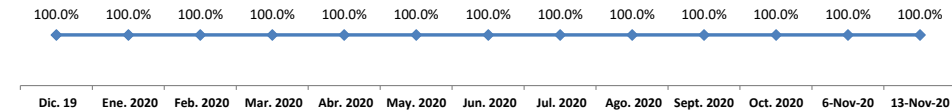
Monto Emisión	:	USD633.6MM	ISIN Code	US25714PDT21
En Circulación	:	USD633.6MM		
Fecha Emisión	:	1-feb.-17		
Fecha de Vencimiento	:	25-ene.-27		
Tasa de Interés	:	5.95%	AÑO 2020	
		Al 13/11/2020	Menor	Mayor
Valor del Mercado	:	112.56%	79.38%	112.31%



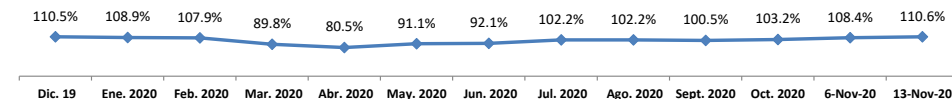
Monto Emisión	:	USD1,066.4 MM	ISIN Code	USP3579EBV85
En Circulación	:	USD1,066.4 MM		
Fecha Emisión	:	1-feb.-17		
Fecha de Vencimiento	:	25-ene.-27		
Tasa de Interés	:	5.95%	AÑO 2020	
		Al 13/11/2020	Menor	Mayor
Valor del Mercado	:	112.34%	80.95%	112.20%



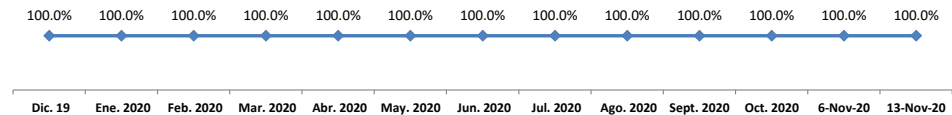
Monto Emisión	:	DOP27,784.8 MM	ISIN Code	USP3579EBZ99
En Circulación	:	DOP27,784.8 MM		
Fecha Emisión	:	16-mar.-18		
Fecha de Vencimiento	:	15-feb.-23		
Tasa de Interés	:	8.90%	AÑO 2020	
		Al 13/11/2020	Menor	Mayor
Valor del Mercado	:	100.00%	100.00%	100.00%



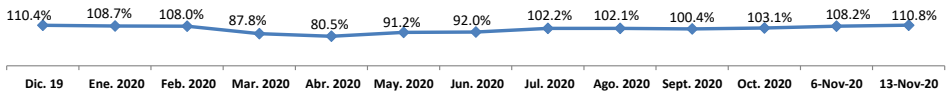
Monto Emisión	:	USD306.9 MM	ISIN Code	US25714PDW59
En Circulación	:	USD306.9 MM		
Fecha Emisión	:	16-mar.-18		
Fecha de Vencimiento	:	15-feb.-48		
Tasa de Interés	:	6.50%	AÑO 2020	
		Al 13/11/2020	Menor	Mayor
Valor del Mercado	:	110.61%	67.03%	111.43%



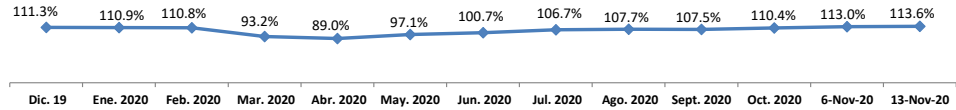
Monto Emisión	:	DOP12,215.2 MM	ISIN Code	US25714PDX33
En Circulación	:	DOP12,215.2 MM		
Fecha Emisión	:	16-mar.-18		
Fecha de Vencimiento	:	15-feb.-23		
Tasa de Interés	:	8.90%	AÑO 2020	
		Al 13/11/2020	Menor	Mayor
Valor del Mercado	:	100.00%	100.00%	100.00%



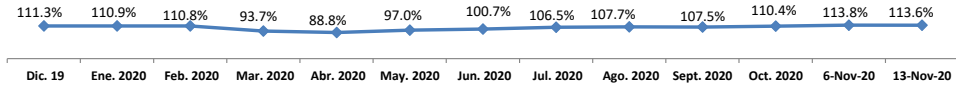
Monto Emisión	:	USD693.1MM	ISIN Code	USP3579EBY25
En Circulación	:	USD693.1MM		
Fecha Emisión	:	16-mar.-18		
Fecha de Vencimiento	:	15-feb.-48		
Tasa de Interés	:	6.50%	AÑO 2020	
		Al 13/11/2020	Menor	Mayor
Valor del Mercado	:	110.82%	66.47%	111.73%



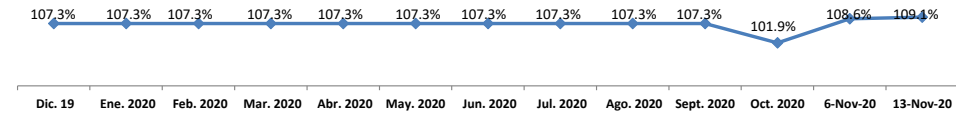
Monto Emisión	:	USD434.0 MM	ISIN Code	US25714PDZ80
En Circulación	:	USD434.0 MM		
Fecha Emisión	:	20-jul.-18		
Fecha de Vencimiento	:	19-jul.-28		
Tasa de Interés	:	6.00%	Menor	
		Al 13/11/2020	Menor	Mayor
Valor del Mercado	:	113.57%	79.73%	114.27%



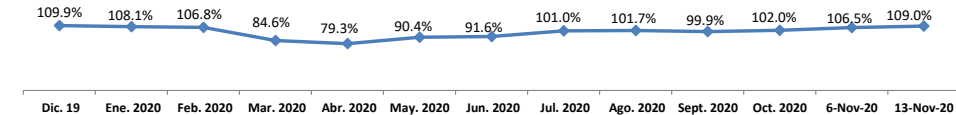
Monto Emisión	:	USD866.0 MM	ISIN Code	USP3579ECB13
En Circulación	:	USD866.0 MM		
Fecha Emisión	:	20-jul.-18		
Fecha de Vencimiento	:	19-jul.-28		
Tasa de Interés	:	6.00%	Menor	
		Al 13/11/2020	Menor	Mayor
Valor del Mercado	:	113.64%	78.50%	114.22%



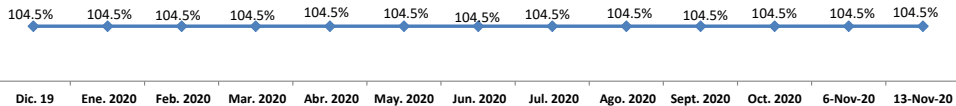
Monto Emisión	:	USD451.6 MM	ISIN Code	US25714PEB04
En Circulación	:	USD451.6 MM		
Fecha Emisión	:	14-jun.-19		
Fecha de Vencimiento	:	5-jun.-49		
Tasa de Interés	:	6.40%	AÑO 2020	
		Al 13/11/2020	Menor	Mayor
Valor del Mercado	:	109.05%	100.90%	110.11%



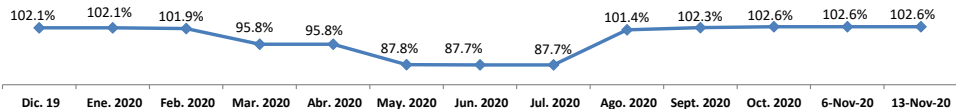
Monto Emisión	:	USD1,048.4 MM	ISIN Code	USP3579ECE51
En Circulación	:	USD1,048.4 MM		
Fecha Emisión	:	14-jun.-19		
Fecha de Vencimiento	:	5-jun.-49		
Tasa de Interés	:	6.40%	AÑO 2020	
		Al 13/11/2020	Menor	Mayor
Valor del Mercado	:	109.04%	64.22%	111.24%



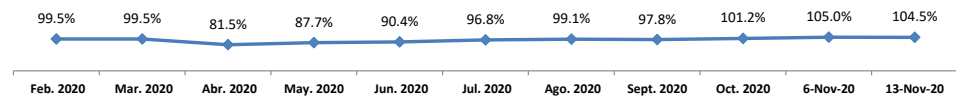
Monto Emisión	:	DOP16,083.1 MM	ISIN Code	US25714PEA21
En Circulación	:	DOP16,083.1 MM		
Fecha Emisión	:	14-jun.-19		
Fecha de Vencimiento	:	5-jun.-26		
Tasa de Interés	:	9.75%	AÑO 2020	
		Al 13/11/2020	Menor	Mayor
Valor del Mercado	:	104.54%	100.00%	105.67%



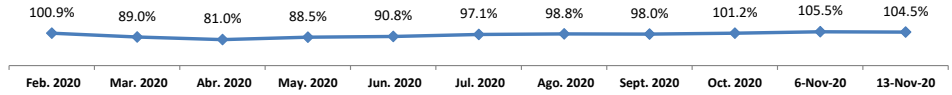
Monto Emisión	:	DOP51,939.9 MM	ISIN Code	USP3579ECD78
En Circulación	:	DOP51,939.9 MM		
Fecha Emisión	:	14-jun.-19		
Fecha de Vencimiento	:	5-jun.-26		
Tasa de Interés	:	9.75%	AÑO 2020	
		Al 13/11/2020	Menor	Mayor
Valor del Mercado	:	102.59%	87.70%	102.60%



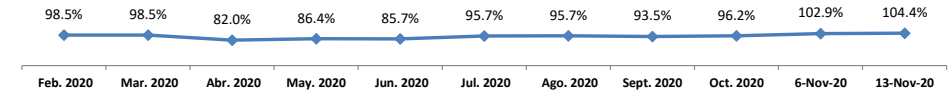
Monto Emisión	:	USD350.6 MM	ISIN Code	US25714PED69
En Circulación	:	USD350.6 MM		
Fecha Emisión	:	17-feb.-20		
Fecha de Vencimiento	:	30-ene.-30		
Tasa de Interés	:	4.50%	AÑO 2020	
		Al 13/11/2020	Menor	Mayor
Valor del Mercado	:	104.50%	70.38%	106.25%



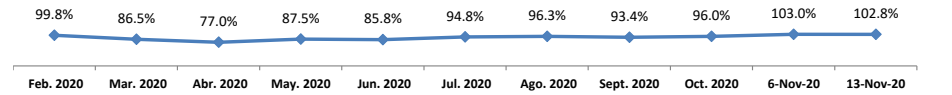
Monto Emisión	:	DOP649.3 MM	ISIN Code	USP3579ECF27
En Circulación	:	DOP649.3 MM		
Fecha Emisión	:	17-feb.-20		
Fecha de Vencimiento	:	30-ene.-30		
Tasa de Interés	:	4.50%	AÑO 2020	
		Al 13/11/2020	Menor	Mayor
Valor del Mercado	:	↓ 104.50%	70.38%	106.25%



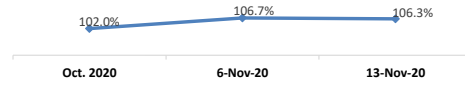
Monto Emisión	:	USD939.9 MM	ISIN Code	US25714PEE43
En Circulación	:	USD939.9 MM		
Fecha Emisión	:	17-feb.-20		
Fecha de Vencimiento	:	30-ene.-60		
Tasa de Interés	:	5.88%	AÑO 2020	
		Al 13/11/2020	Menor	Mayor
Valor del Mercado	:	↑ 104.41%	81.95%	104.41%



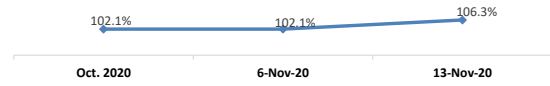
Monto Emisión	:	USD2,260.0 MM	ISIN Code	USP3579ECG00
En Circulación	:	USD2,260.0 MM		
Fecha Emisión	:	17-feb.-20		
Fecha de Vencimiento	:	30-ene.-60		
Tasa de Interés	:	5.88%	AÑO 2020	
		Al 13/11/2020	Menor	Mayor
Valor del Mercado	:	↓ 102.75%	63.00%	103.75%



Monto Emisión	:	USD1,249.9 MM	ISIN Code	USP3579ECH82
En Circulación	:	USD1,249.9 MM		
Fecha Emisión	:	5-oct.-20		
Fecha de Vencimiento	:	23-sep.-32		
Tasa de Interés	:	4.88%	Menor	
		Al 13/11/2020	Menor	Mayor
Valor del Mercado	:	↓ 106.32%	100.00%	107.31%



Monto Emisión	:	USD550.1 MM	ISIN Code	US25714PEF18
En Circulación	:	USD550.1 MM		
Fecha Emisión	:	5-oct.-20		
Fecha de Vencimiento	:	23-sep.-32		
Tasa de Interés	:	4.88%	Menor	
		Al 13/11/2020	Menor	Mayor
Valor del Mercado	:	↑ 106.27%	100.00%	107.21%



FUENTES: [Bloomberg Professional Service](http://www.bloomberg.com) <http://www.bancentral.gov.do/> <https://www.bves.com.sv> <https://www.bourse.lu/search> <http://www.creditpublico.gov.do/index.htm> <http://www.bolsard.com>

Todas las variaciones son semanales.