

INDICADORES FINANCIEROS Y BURSÁTILES

Los indicadores con variación 0.0%, no tuvieron cambio en los valores respecto a la semana anterior.

Nombre/Fecha	TASAS DE REFERENCIA CLAVE				
	15-ene.	1 mes	3 meses	6 meses	1 año
Fondos Reserva Federal EUA	⇒ 0.250%	⇒ 0.250%	⇒ 0.250%	⇒ 0.250%	⇒ 1.750%
PRIME en EUA	⇒ 3.250%	⇒ 3.250%	⇒ 3.250%	⇒ 3.250%	⇒ 4.750%
Desempleo en EUA	⇒ 6.700%	⇒ 6.700%	⇒ 7.800%	⇒ 11.100%	⇒ 3.500%
EURIBOR A 30 Dias	↓ -0.557%	↓ -0.575%	↓ -0.534%	↑ -0.500%	↓ -0.470%
EURIBOR A 90 Dias	↓ -0.552%	↓ -0.540%	↓ -0.509%	↓ -0.443%	↓ -0.392%
EURIBOR A 360 Dias	↑ -0.508%	↑ -0.499%	↓ -0.468%	⇒ -0.279%	⇒ -0.243%
LIBOR A 30 Dias	↑ 0.130%	↑ 0.158%	↑ 0.151%	⇒ 0.176%	⇒ 1.660%
LIBOR A 90 Dias	↓ 0.223%	↑ 0.236%	↓ 0.218%	⇒ 0.258%	↓ 1.806%

Sin Cambio Aumento Reducción

Cierre	BONOS DE TESORO EUA	
	15-ene.	Δ%
Plazo	Tasa Rend.	
3 meses	0.08	7.18%
6 meses	0.08	0.00%
1 año	0.09	-5.29%
2 años	0.13	0.08%
3 años	0.20	-6.90%
5 años	0.45	-6.87%
7 años	0.77	-5.10%
10 años	1.08	-2.85%
30 años	1.83	-2.15%

viernes, 15 de enero de 2021

MERCADOS DE VALORES		
Indice- País	15-ene.	Δ%
DOW JONES INDUS- EUA	30,814.26	-0.91%
S&P 500- EUA	3,768.25	-1.48%
NASDAQ COMXP- EUA	12,998.50	-1.54%
FTSE 100- Gran Bretaña	6,735.71	-2.00%
DAX- Alemania	13,787.73	-1.86%
CAC 40- Francia	5,611.69	-1.67%
MADX- España	822.59	-1.99%
NIKKEI 225- Japón	28,519.18	1.35%
HANG SENG-Hong Kong	28,573.86	2.50%
SHANGHAI SE COMXP-China	3,566.38	-0.10%
MEXBOL- México	45,892.28	-1.79%
MERVAL- Argentina	50,500.83	-2.27%
BOVESPA- Brasil	120,348.80	-3.78%
IGPA- Chile	22,972.11	0.69%
BNVCR- Costa Rica	7,648.44	-0.56%
BVPSI- Panamá	361.43	-1.05%

TASA CAMBIO (Valor de 1 USD en Otras Monedas)		
Monedas/Fecha	15-ene.	Δ%
EURO- Unión Europea	0.8281	1.17%
GBP- Gran Bretaña	0.7361	-0.14%
RUBLO- Rusia	73.6302	-0.68%
FRANCO-Suiza	0.8910	0.62%
DOLAR- Canadá	1.2732	0.24%
YEN- Japón	103.8500	-0.09%
YUAN- China	6.4809	0.10%
DOLAR- Hong Kong	7.7540	-0.03%
RUPIA- India	73.0663	-0.24%
PESO- México	19.7986	-1.08%
REAL-Brasil	5.3003	-2.23%
PESO- Argentina	85.7351	0.72%
PESO- Chile	733.7800	3.25%
BOLIVAR F- Venezuela	248520.9688	0.00%
GOURDE- Haití	74.0143	1.11%
BALBOA- Panamá	1.0000	0.00%
CORDOBA- Nicaragua	34.9350	0.16%
COLON- El Salvador	8.7500	0.00%
COLON- Costa Rica	609.2700	-1.01%
LEMPIRAS- Honduras	24.2095	0.28%
QUETZAL- Guatemala	7.7905	-0.10%



Indicadores Bancarios

Prom. Mes Tasas Activas Nominales Bancos Múltiples Al 15 enero 2021		Δ%
0-90 d	10.36%	-2.81%
91-180 d	8.32%	1.69%
181-360 d	9.17%	7.12%
361 d- 2 Años	11.07%	-5.82%
Prom. Pond.	10.32%	0.35%

Tasas de Referencia Locales			
Nombre	Nivel	Acum.15/Ene./2021	
INTERBANCARIA	↑ 4.35%	RDS\$3,456.2 MM	
Tasas de Interés Facilidades Permanentes 2020, (En % Anual)			
Tasas de Política		Contracción	Expansión
31-dic.-20	3.00%	(+) 0.50 puntos porcentuales	(-) 0.50 puntos porcentuales
		2.50%	3.50%

Nota: A partir del 20 de diciembre de 2012, la Junta Monetaria autorizó las operaciones de Contracción y Expansión, dando inicio el 4 de febrero de 2013.

Prom. Mes Tasas Pasivas Nominales Bancos Múltiples Al 15 Enero 2021		Δ%
0-30 d	1.33%	0.22%
31-60 d	2.39%	-11.22%
61-90 d	3.40%	4.56%
91-180 d	3.64%	11.25%
181-360 d	3.64%	8.42%
Prom. Pond.	2.60%	1.81%

Letras Banco Central Adjudicadas (al 13 enero 2021)			
Plazo a vencimiento	Precio	MM RD\$	Rend. Prom.
84 d	98.58%	571.00	6.13%
126 d	97.89%	30.00	6.15%
168 d	96.94%	336.00	6.71%
294 d	94.51%	750.00	7.03%
Total	96.98%	1,687.00	6.51%

FUTUROS DE MATERIAS PRIMAS		
Nombre	USD\$	Δ%
ORO (Onza Troy)	1,828.45	-1.11%
PLATA (Onza Troy)	24.77	-2.57%
ALUMINIO (Tonelada Métrica)	1,991.05	-1.63%
COBRE (Tonelada Métrica)	7,941.04	-1.95%
CRUDO WTI (Barril)	52.36	0.23%
CRUDO OPEP (Barril)	26.54	0.00%
CRUDO BRENT (Barril)	51.26	0.00%
GASOLINA FUTURO (Galón)	1.53	-0.90%
CACAO (Tonelada Métrica)	2,527.00	0.44%
AZUCAR (Quintal Métrico)	36.27	5.45%
CAFÉ (Quintal Métrico)	282.52	3.60%
MAIZ (Quintal)	20.94	7.10%
SOYA GRANEL (Quintal Mét.)	51.99	3.06%
TRIGO CBT* (Quintal Métrico)	24.79	5.75%
Niquel (Tonelada Métrica)	17,971.25	2.03%

Tasas de Cambio USD/RD\$ (Al 15 Enero 2021)		
TIPO	Compra	Venta
BANCOS COMERCIALES	↓ 58.1875	↓ 58.4070
AGENTES DE CAMBIO	↓ 58.0661	↓ 58.2715

Resumen General de Mercado Bursátil

15 de Enero de 2021

Operaciones del Día 15 de Enero de 2021				
Mercado	Transado USD	USD Equivalente DOP	Transado DOP	Total Transado DOP
Mercado de Renta Fija	16,643,572.63	970,892,823.23	951,937,629.32	1,922,830,452.55
Mdo. Secundario RF	16,643,572.63	970,892,823.23	951,937,629.32	1,922,830,452.55
Mercado de Renta Variable	199,483.63	11,636,757.87	91,619,186.10	103,255,943.97
Mdo. Secundario RV	199,483.63	11,636,757.87	91,619,186.10	103,255,943.97
Total Día	16,843,056.26	982,529,581.10	1,043,556,815.42	2,026,086,396.52

Acumulado de la Semana 15 de Enero de 2021 al 17 de Enero de 2021				
Mercado	Transado USD	USD Equivalente DOP	Transado DOP	Total Transado DOP
Mercado de Renta Fija	42,140,705.29	2,460,206,746.50	1,470,797,651.15	3,931,004,397.65
Mdo. Secundario RF	42,140,705.29	2,460,206,746.50	1,470,797,651.15	3,931,004,397.65
Mercado de Renta Variable	2,824,749.50	164,955,401.31	101,313,403.64	266,268,804.95
Mdo. Secundario RV	2,824,749.50	164,955,401.31	101,313,403.64	266,268,804.95
Total Semana	44,965,454.79	2,625,162,147.81	1,572,111,054.79	4,197,273,202.60

Acumulado en el Mes Enero 2021				
Mercado	Transado USD	USD Equivalente DOP	Transado DOP	Total Transado DOP
Mercado de Renta Fija	43,247,142.86	2,524,772,036.51	2,731,950,301.94	5,256,722,338.45
Mdo. Secundario RF	43,247,142.86	2,524,772,036.51	2,731,950,301.94	5,256,722,338.45
Mercado de Renta Variable	47,186,604.85	2,752,954,807.72	336,323,845.46	3,089,278,653.18
Mdo. Primario RV	32,436,807.47	1,892,294,105.13	172,986,621.78	2,065,280,726.91
Mdo. Secundario RV	14,749,797.38	860,660,702.59	163,337,223.68	1,023,997,926.27
Total Mes	90,433,747.71	5,277,726,844.23	3,068,274,147.40	8,346,000,991.63

Acumulado en el Año 2021				
Mercado	Transado USD	USD Equivalente DOP	Transado DOP	Total Transado DOP
Mercado de Renta Fija	43,247,142.86	2,524,772,036.51	2,731,950,301.94	5,256,722,338.45
Mdo. Secundario RF	43,247,142.86	2,524,772,036.51	2,731,950,301.94	5,256,722,338.45
Mercado de Renta Variable	47,186,604.85	2,752,954,807.72	336,323,845.46	3,089,278,653.18
Mdo. Primario RV	32,436,807.47	1,892,294,105.13	172,986,621.78	2,065,280,726.91
Mdo. Secundario RV	14,749,797.38	860,660,702.59	163,337,223.68	1,023,997,926.27
Total Año	90,433,747.71	5,277,726,844.23	3,068,274,147.40	8,346,000,991.63

Nota: RF: No Incluye Creadores de Mercado del Ministerio de Hacienda.

Comparativo Volumen Transado RF Bursátil por Año y por Mercado YTD

15 de Enero de 2021

Renta Fija	Mercado Primario	%	Mercado Secundario	%	Total	%
2021	0.00	0	5,256,722,338.45	100	5,256,722,338.45	100
2020	0.00	0	2,198,716,232.30	100	2,198,716,232.30	100
Variación \$	0.00	0	3,058,006,106.15	0	3,058,006,106.15	0
Variación %	0.00%	0	139.08%	0	139.08%	0
Renta Variable	Mercado Primario	%	Mercado Secundario	%	Total	%
2021	2,065,280,726.91	66.85	1,023,997,926.27	33.15	3,089,278,653.18	100
2020	1,342,390,017.80	39.06	2,093,926,407.58	60.94	3,436,316,425.38	100
Variación \$	722,890,709.11	0	(1,069,928,481.31)	0	(347,037,772.20)	0
Variación %	53.85%	0	(51.10)%	0	(10.10)%	0
Total	Mercado Primario	%	Mercado Secundario	%	Total	%
2021	2,065,280,726.91	24.75	6,280,720,264.72	75.25	8,346,000,991.63	100
2020	1,342,390,017.80	23.82	4,292,642,639.88	76.18	5,635,032,657.68	100
Variación \$	722,890,709.11	0	1,988,077,624.84	0	2,710,968,333.95	0
Variación %	53.85%	0	46.31%	0	48.11%	0

Nota: RF: No Incluye Creadores de Mercado del Ministerio de Hacienda

Renta Fija

Mercado Secundario los 15 Títulos más Transados en el Mes

Al 15 de Enero de 2021

Nemotecnico	Rueda	Cód. ISIN	Cód. Emisor	Mon.	Fecha Emi.	Fecha Venc.	Fecha Ult. Oper.	Días Venc.	Frec. Pago	Tasa Cupón	Cant. Oper.	Volum. Acum.	Equiv en DOP
NO05124	MINO	DO1002222128	BCRD	DOP	05/01/2021	05/01/2024	15/01/2021	1087	2	8.000	31	409,798,986.66	409,798,986.66
MH12034	MINO	DO1005206722	SEH	DOP	11/01/2019	11/01/2034	15/01/2021	4745	2	11.500	10	67,915,438.97	67,915,438.97
MHUS2040	MAYO	DO1005208322	SEH	USD	24/07/2020	24/07/2040	11/01/2021	7032	2	6.750	10	829,873.72	48,480,528.82
MH12030	MAYO	DO1005207217	SEH	DOP	11/01/2020	11/01/2030	08/01/2021	3286	2	10.375	8	575,239,908.29	575,239,908.29
MH32028	MINO	DO1005206516	SEH	DOP	10/08/2018	11/08/2028	15/01/2021	2769	2	10.750	8	563,281,598.45	563,281,598.45
BSRD2044	MAYO	USP3579EAY34	SEH	USD	30/04/2014	30/04/2044	12/01/2021	8386	2	7.450	7	6,328,591.09	369,661,865.59
MH12028	MINO	DO1005251025	SEH	DOP	04/02/2013	04/02/2028	15/01/2021	2578	2	18.500	6	219,438,180.72	219,438,180.72
BSRD2032	MINO	USP3579ECH2	SEH	USD	23/09/2020	23/09/2032	08/01/2021	4211	2	4.875	5	83,232.27	4,862,296.04
BSRD2048	MINO	USP3579EBY25	SEH	USD	15/02/2018	15/02/2048	15/01/2021	9751	2	6.500	5	11,735,171.72	685,012,839.60
BSRD2049	MAYO	USP3579ECE51	SEH	USD	05/06/2019	05/06/2049	15/01/2021	10221	2	6.400	5	10,263,566.74	599,154,945.84
BSRD2045	MAYO	USP3579EBE60	SEH	USD	27/01/2015	27/01/2045	15/01/2021	8653	2	6.850	4	12,174,259.88	710,660,858.13
MHUS2026	MINO	DO1005207118	SEH	USD	27/12/2019	27/12/2026	13/01/2021	2172	2	6.650	4	263,230.04	15,366,843.28
VFIRDV01	MINO	DO1014200112	FOMERDV	DOP	28/12/2016	28/12/2026	11/01/2021	2176	2	10.500	4	106,363,370.59	106,363,370.59
VTJTDH01	MINO	DO2018600117	TIDOM	DOP	15/12/2020	15/12/2035	15/01/2021	5372	4	8.400	4	16,770,330.38	16,770,330.38
NO060123	MAYO	DO1002222029	BCRD	DOP	06/01/2021	06/01/2023	11/01/2021	723	2	7.250	3	80,197,054.00	80,197,054.00

Renta Variable

Mercado Secundario los 15 Títulos más Transados en el Mes

Al 15 de Enero de 2021

Nemotecnico	Rueda	Cód. ISIN	Cód. Emisor	Mon.	Fecha Emi.	Fecha Venc.	Fecha Ult. Oper.	Días Venc.	Frec. Pago	Cant. Oper.	Volum. Acum.	Equivalente en DOP
CP1FIU01	REVA	DO8015800121	FICIU	USD	31/08/2018	31/08/2033	15/01/2021	4618	3	73	7,912,171.25	461,699,862.99
CP1EX201	REVA	DO8016000127	FEXCEL2	USD	20/02/2019	20/02/2029	15/01/2021	2965	3	27	723,474.54	42,234,756.05
CP1F201	REVA	DO8018200121	JMMBFIC2	USD	23/03/2020	23/03/2035	11/01/2021	5187	3	15	3,085,762.80	180,018,634.30
VFIRIC01	REVA	DO9016800110	VF RICA	DOP	27/09/2019	27/09/2049	15/01/2021	10489	12	13	75,090,105.70	75,090,105.70
CP1EXC08	REVA	DO8013700828	FEXCEL1	USD	28/09/2016	02/03/2026	15/01/2021	1876	3	12	2,023,990.83	118,061,357.54
CP1GAM01	REVA	DO8013300124	FRFGAM	DOP	12/05/2015	12/05/2025	15/01/2021	1582	12	9	2,082,794.16	2,082,794.16
CP1GUC01	REVA	DO8015600125	FRFGAM	DOP	11/07/2018	11/07/2023	13/01/2021	911	4	7	60,684,685.62	60,684,685.62
VF1GPA01	REVA	DO9015700121	FGPAT	USD	13/03/2019	13/03/2034	14/01/2021	4812	3	7	223,560.00	13,054,304.23
CP1FIF01	REVA	DO8013900121	JMMBFICI	USD	29/07/2016	29/07/2026	11/01/2021	2028	3	5	407,174.43	23,779,148.80
CP1FCP02	REVA	DO8013100227	FICRFCP	DOP	08/08/2016	23/03/2025	11/01/2021	1535	4	3	3,263,585.98	3,263,585.98
CP2GAM01	REVA	DO8013800123	FDSGAM	USD	15/12/2015	15/12/2030	05/01/2021	3628	12	2	103,248.21	6,022,044.77
CP1ADV01	REVA	DO8014400121	FADVCE1	DOP	31/05/2017	31/05/2027	15/01/2021	2329	7	2	21,734,312.22	21,734,312.22
CP1BHD01	REVA	DO8017700121	FIC TRB	USD	05/11/2020	05/11/2035	15/01/2021	5402	3	2	52,124.80	3,040,668.93
CP1EXC05	REVA	DO8013700521	FEXCEL1	USD	18/03/2016	02/03/2026	15/01/2021	1873	3	2	190,583.32	11,132,645.21
CP1EXC06	REVA	DO8013700620	FEXCEL1	USD	18/03/2016	02/03/2026	15/01/2021	1867	3	1	3,608.22	210,483.35

OFERTA BONOS DEUDA INTERNA DEL ESTADO DOMINICANO

Referencia Bono	Fecha de Emisión	Fecha de Vencimiento	Cupón	Moneda	Monto Autorizado	Monto Colocado	Reembolsado	Monto en Circulación 30-nov.-2020
TOTAL					495,109.75	141,671.46	-	141,671.46
Total DOP				DOP				
Total USD					8,506.28	2,434.00	-	2,434.00
2012-14-0003 (Ley No. 175-12)	31-jul.-2012	31-jul.-2023	Fija 7%	USD	500.00	500.00	-	500.00
MH-USD2027 (Ley 687-16)	15-dic.-2016	5-mar.-2027	Fija 6%	USD	100.00	95.00	-	95.00
MH-USD2026 (Ley No. 493-19)	27-dic.-2019	27-dic.-2026	Fija 6.65%	USD	600.00	600.00	-	600.00
MH-USD2029 (Ley No. 512-19)	26-jun.-2020	26-jun.-2029	Fija 6.95%	USD	495.00	489.00	-	489.00
MH-USD2040 (Ley No. 512-19)*	24-jul.-2020	24-jul.-2040	Fija 6.75%	USD	6,811.28	750.00	-	750.00

Bonos Internos Plan de Recapitalización del Banco Central (Ley No. 167-07)

Bonos Internos Subastas Ministerio de Hacienda durante 2010 (Ley No. 366-09)

Bonos Internos Subastas Ministerio de Hacienda durante 2012 (Ley No. 361-11)

Bonos Internos Subastas Ministerio de Hacienda durante 2013 (Ley No. 58-13)

Intern

Bonos Internos Subastas Ministerio de Hacienda durante 2016 (Ley No. 331-15)

Bonos Internos Subastas Ministerio de Hacienda durante 2017 (Ley No. 693-16)

Fuente: Dirección General de Crédito Público.

Informaciones Extraídas Luxembourg Stock Exchange

Bonos Soberanos del Estado Dominicano (Partida No Renegociada)

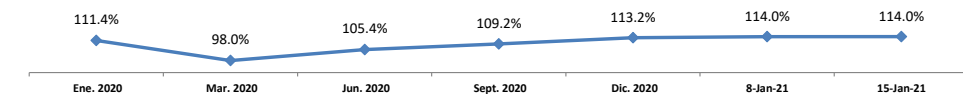


Monto Emisión : **USD 641.0 MM** **ISIN Code** **USP3579EAD96** **Perimíó** **23/01/2018**

Monto Emisión : **USD 163.5 MM** **ISIN Code** **US25714PBZ09**

En Circulación : USD 163.5 MM
 Fecha Emisión : 21-nov.-13
 Fecha de Vencimiento : 28-ene.-24
 Tasa de Interés : 6.60%

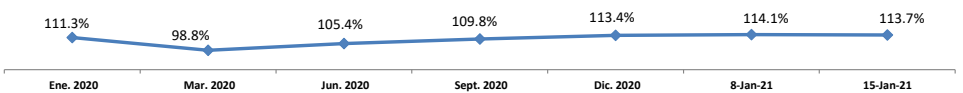
		AÑO 2021	
	Al 15/01/2021	Menor	Mayor
Valor del Mercado	↓ 113.95%	113.95%	114.41%



Monto Emisión : **USD 336.5 MM** **ISIN Code** **USP3579EAT49**

En Circulación : USD 336.5 MM
 Fecha Emisión : 21-nov.-13
 Fecha de Vencimiento : 28-ene.-24
 Tasa de Interés : 6.60%

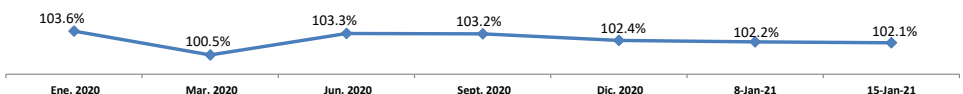
		AÑO 2021	
	Al 15/01/2021	Menor	Mayor
Valor del Mercado	↓ 113.68%	113.68%	114.45%



Monto Emisión : **USD 347.5 MM** **ISIN Code** **US25714PAK49**

En Circulación : USD 347.5 MM
 Fecha Emisión : 1-ago.-11
 Fecha de Vencimiento : 6-may.-21
 Tasa de Interés : 7.5%

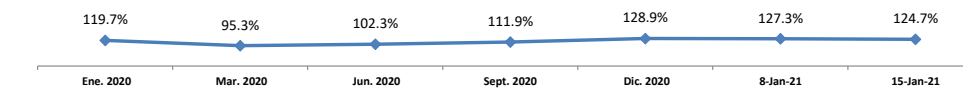
		AÑO 2021	
	Al 15/01/2021	Menor	Mayor
Valor del Mercado	↓ 102.08%	102.08%	102.45%



Monto Emisión : **USD 955.1 MM** **ISIN Code** **USP3579EAY34**

En Circulación : USD 955.1 MM
 Fecha Emisión : 8-may.-14
 Fecha de Vencimiento : 30-abr.-44
 Tasa de Interés : 7.45%

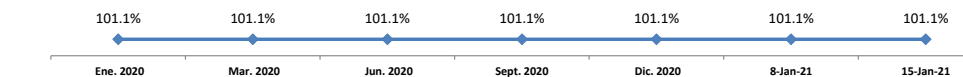
		AÑO 2021	
	Al 15/01/2021	Menor	Mayor
Valor del Mercado	↓ 124.70%	127.32%	130.05%



Monto Emisión : **USD 331.98 MM** **ISIN Code** **US25714PBY34**

En Circulación : USD 331.9 MM
 Fecha Emisión : 29-abr.-13
 Fecha de Vencimiento : 18-abr.-24
 Tasa de Interés : 5.875%

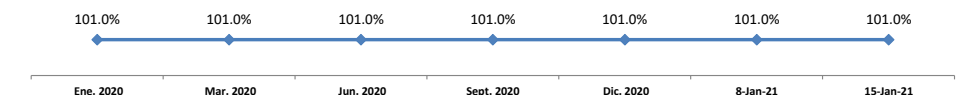
		AÑO 2021	
	Al 15/01/2021	Menor	Mayor
Valor del Mercado	→ 101.11%	98.56%	101.15%



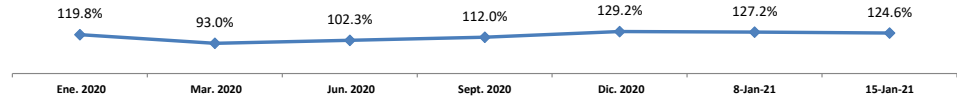
Monto Emisión : **USD 668.0 MM** **ISIN Code** **USP3579EAS65**

En Circulación : USD 668.0 MM
 Fecha Emisión : 29-abr.-13
 Fecha de Vencimiento : 18-abr.-24
 Tasa de Interés : 5.875%

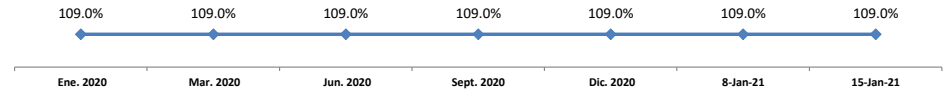
		AÑO 2021	
	Al 15/01/2021	Menor	Mayor
Valor del Mercado	→ 101.00%	95.50%	108.71%



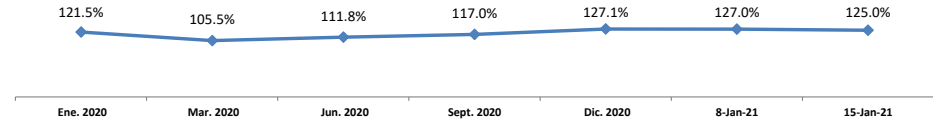
Monto Emisión	:	USD 544.9 MM	ISIN Code	US25714PCF36
En Circulación	:	USD 544.9 MM		
Fecha Emisión	:	8-may.-14		
Fecha de Vencimiento	:	30-abr.-44		
Tasa de Interés	:	7.45%	AÑO 2021	
		Al 15/01/2021	Menor	Mayor
Valor del Mercado	:	↓ 124.56%	124.56%	130.34%



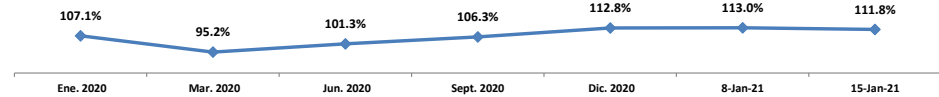
Monto Emisión	:	USD1,152.51 MM	ISIN Code	USP3579EAH01
En Circulación	:	USD1,152.51 MM		
Fecha Emisión	:	7-may.-10		
Fecha de Vencimiento	:	6-may.-21		
Tasa de Interés	:	7.5%	AÑO 2021	
		Al 15/01/2021	Menor	Mayor
Valor del Mercado	:	→ 108.96%	106.84%	109.40%



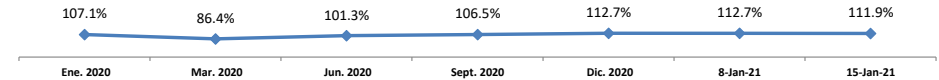
Monto Emisión	:	USD300.0 MM	ISIN Code	USP3579EAG28
En Circulación	:	USD300.0 MM		
Fecha Emisión	:	21-mar.-06		
Fecha de Vencimiento	:	20-abr.-27		
Tasa de Interés	:	8.625%	AÑO 2021	
		Al 15/01/2021	Menor	Mayor
Valor del Mercado	:	↓ 124.95%	124.95%	127.28%



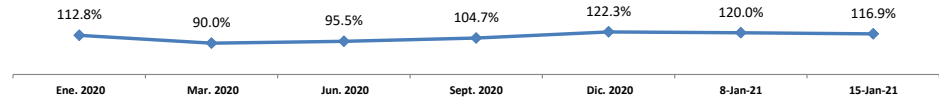
Monto Emisión	:	USD731.6 MM	ISIN Code	US25714PCV85
En Circulación	:	USD731.6 MM		
Fecha Emisión	:	5-feb.-15		
Fecha de Vencimiento	:	27-ene.-25		
Tasa de Interés	:	5.5%	AÑO 2021	
		Al 15/01/2021	Menor	Mayor
Valor del Mercado	:	↓ 111.77%	111.77%	113.71%



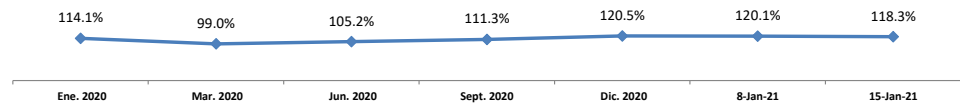
Monto Emisión	:	USD768.4MM	ISIN Code	USP3579EBD87
En Circulación	:	USD768.4MM		
Fecha Emisión	:	5-feb.-15		
Fecha de Vencimiento	:	27-ene.-25		
Tasa de Interés	:	5.5%	AÑO 2021	
		Al 15/01/2021	Menor	Mayor
Valor del Mercado	:	↓ 111.85%	111.85%	113.39%



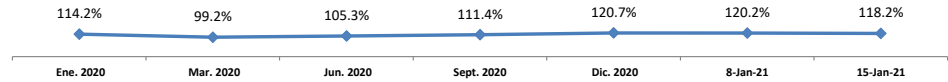
Monto Emisión	:	USD906.5 MM	ISIN Code	US25714PCW68
En Circulación	:	USD906.5 MM		
Fecha Emisión	:	5-feb.-15		
Fecha de Vencimiento	:	27-ene.-45		
Tasa de Interés	:	6.85%	AÑO 2021	
		Al 15/01/2021	Menor	Mayor
Valor del Mercado	:	↓ 116.92%	116.92%	123.38%



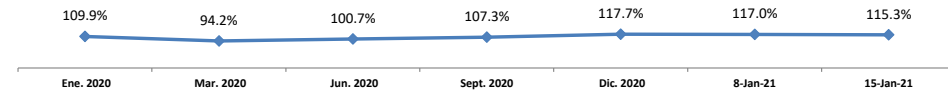
Monto Emisión	:	USD1,039.2 MM	ISIN Code	USP3579EBK21
En Circulación	:	USD1,039.2 MM		
Fecha Emisión	:	8-feb.-16		
Fecha de Vencimiento	:	29-ene.-26		
Tasa de Interés	:	6.87%	AÑO 2021	
		Al 15/01/2021	Menor	Mayor
Valor del Mercado	:	↓ 118.34%	118.24%	121.23%



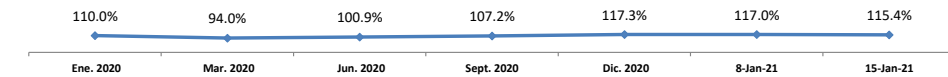
Monto Emisión	:	USD460.8 MM	ISIN Code	US25714PDJ49
En Circulación	:	USD460.8 MM		
Fecha Emisión	:	8-feb.-16		
Fecha de Vencimiento	:	29-ene.-26		
Tasa de Interés	:	6.87%	AÑO 2021	
		Al 15/01/2021	Menor	Mayor
Valor del Mercado	:	↓ 118.22%	118.22%	121.21%



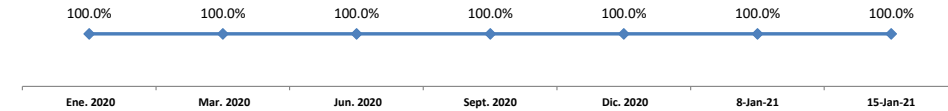
Monto Emisión	:	USD633.6MM	ISIN Code	US25714PDT21
En Circulación	:	USD633.6MM		
Fecha Emisión	:	1-feb.-17		
Fecha de Vencimiento	:	25-ene.-27		
Tasa de Interés	:	5.95%	AÑO 2021	
		Al 15/01/2021	Menor	Mayor
Valor del Mercado	:	↓ 115.28%	115.28%	118.13%



Monto Emisión	:	USD1,066.4 MM	ISIN Code	USP3579EBV85
En Circulación	:	USD1,066.4 MM		
Fecha Emisión	:	1-feb.-17		
Fecha de Vencimiento	:	25-ene.-27		
Tasa de Interés	:	5.95%	AÑO 2021	
		Al 15/01/2021	Menor	Mayor
Valor del Mercado	:	↓ 115.41%	115.41%	117.63%



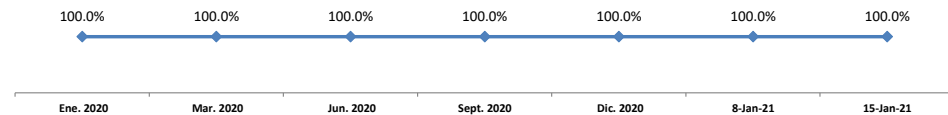
Monto Emisión	:	DOP27,784.8 MM	ISIN Code	USP3579EBZ99
En Circulación	:	DOP27,784.8 MM		
Fecha Emisión	:	16-mar.-18		
Fecha de Vencimiento	:	15-feb.-23		
Tasa de Interés	:	8.90%	AÑO 2021	
		Al 15/01/2021	Menor	Mayor
Valor del Mercado	:	→ 100.00%	100.00%	100.00%



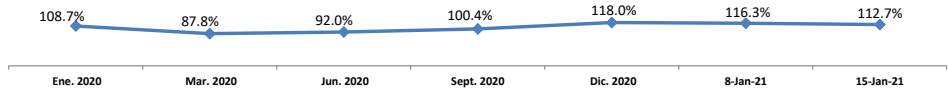
Monto Emisión	:	USD306.9 MM	ISIN Code	US25714PDW59
En Circulación	:	USD306.9 MM		
Fecha Emisión	:	16-mar.-18		
Fecha de Vencimiento	:	15-feb.-48		
Tasa de Interés	:	6.50%	AÑO 2021	
		Al 15/01/2021	Menor	Mayor
Valor del Mercado	:	↓ 112.72%	112.72%	119.03%



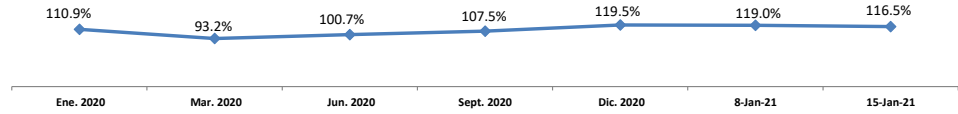
Monto Emisión	:	DOP12,215.2 MM	ISIN Code	US25714PDX33
En Circulación	:	DOP12,215.2 MM		
Fecha Emisión	:	16-mar.-18		
Fecha de Vencimiento	:	15-feb.-23		
Tasa de Interés	:	8.90%	AÑO 2021	
		Al 15/01/2021	Menor	Mayor
Valor del Mercado	:	→ 100.00%	100.00%	100.00%



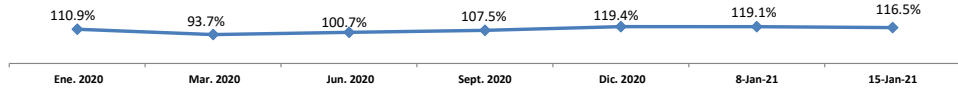
Monto Emisión	:	USD693.1MM	ISIN Code	USP3579EBY25
En Circulación	:	USD693.1MM		
Fecha Emisión	:	16-mar.-18		
Fecha de Vencimiento	:	15-feb.-48		
Tasa de Interés	:	6.50%	AÑO 2021	
		Al 15/01/2021	Menor	Mayor
Valor del Mercado	:	↓ 112.74%	112.74%	118.99%



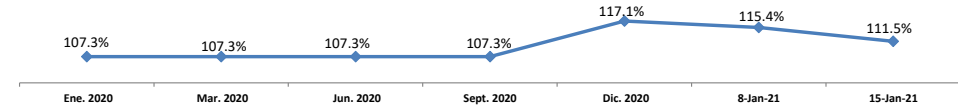
Monto Emisión	:	USD434.0 MM	ISIN Code	US25714PDZ80
En Circulación	:	USD434.0 MM		
Fecha Emisión	:	20-jul.-18		
Fecha de Vencimiento	:	19-jul.-28		
Tasa de Interés	:	6.00%	Menor	
		Al 15/01/2021	Menor	Mayor
Valor del Mercado	:	↓ 116.48%	118.95%	120.84%



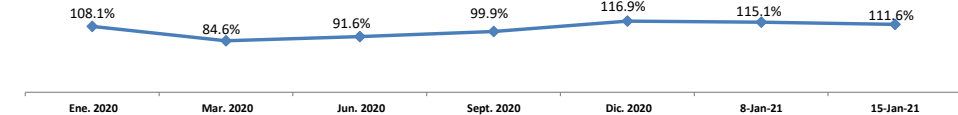
Monto Emisión	:	USD866.0 MM	ISIN Code	USP3579ECB13
En Circulación	:	USD866.0 MM		
Fecha Emisión	:	20-jul.-18		
Fecha de Vencimiento	:	19-jul.-28		
Tasa de Interés	:	6.00%	Menor	
		Al 15/01/2021	Menor	Mayor
Valor del Mercado	:	↓ 116.53%	116.53%	120.19%



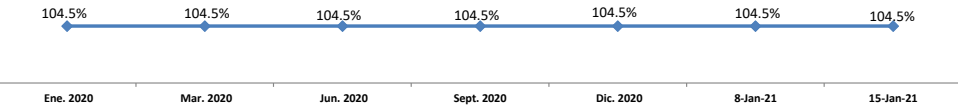
Monto Emisión	:	USD451.6 MM	ISIN Code	US25714PEB04
En Circulación	:	USD451.6 MM		
Fecha Emisión	:	14-jun.-19		
Fecha de Vencimiento	:	5-jun.-49		
Tasa de Interés	:	6.40%	AÑO 2021	
		Al 15/01/2021	Menor	Mayor
Valor del Mercado	:	↓ 111.52%	111.52%	118.29%



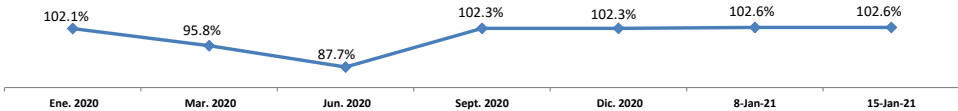
Monto Emisión	:	USD1,048.4 MM	ISIN Code	USP3579ECE51
En Circulación	:	USD1,048.4 MM		
Fecha Emisión	:	14-jun.-19		
Fecha de Vencimiento	:	5-jun.-49		
Tasa de Interés	:	6.40%	AÑO 2021	
		Al 15/01/2021	Menor	Mayor
Valor del Mercado	:	↓ 111.58%	111.58%	118.07%



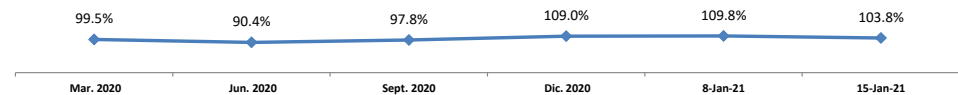
Monto Emisión	:	DOP16,083.1 MM	ISIN Code	US25714PEA21
En Circulación	:	DOP16,083.1 MM		
Fecha Emisión	:	14-jun.-19		
Fecha de Vencimiento	:	5-jun.-26		
Tasa de Interés	:	9.75%	AÑO 2021	
		Al 15/01/2021	Menor	Mayor
Valor del Mercado	:	⇒ 104.54%	100.00%	105.67%



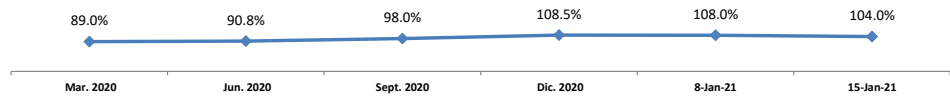
Monto Emisión	:	DOP51,939.9 MM	ISIN Code	USP3579ECD78
En Circulación	:	DOP51,939.9 MM		
Fecha Emisión	:	14-jun.-19		
Fecha de Vencimiento	:	5-jun.-26		
Tasa de Interés	:	9.75%	AÑO 2021	
		Al 15/01/2021	Menor	Mayor
Valor del Mercado	:	⇒ 102.59%	87.70%	102.60%



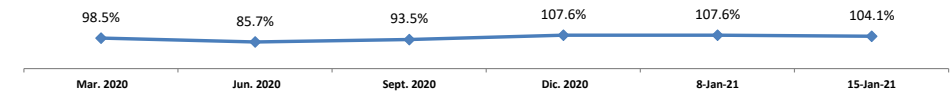
Monto Emisión	:	USD350.6 MM	ISIN Code	US25714PED69
En Circulación	:	USD350.6 MM		
Fecha Emisión	:	17-feb.-20		
Fecha de Vencimiento	:	30-ene.-30		
Tasa de Interés	:	4.50%	AÑO 2021	
		Al 15/01/2021	Menor	Mayor
Valor del Mercado	:	↓ 103.84%	103.84%	109.84%



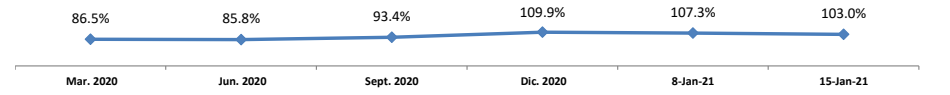
Monto Emisión	:	DOP649.3 MM	ISIN Code	USP3579ECF27
En Circulación	:	DOP649.3 MM		
Fecha Emisión	:	17-feb.-20		
Fecha de Vencimiento	:	30-ene.-30		
Tasa de Interés	:	4.50%	AÑO 2021	
		Al 15/01/2021	Menor	Mayor
Valor del Mercado	:	↓ 104.00%	103.98%	109.25%



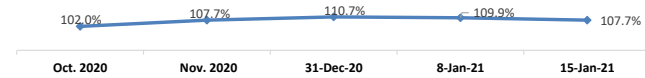
Monto Emisión	:	USD939.9 MM	ISIN Code	US25714PEE43
En Circulación	:	USD939.9 MM		
Fecha Emisión	:	17-feb.-20		
Fecha de Vencimiento	:	30-ene.-60		
Tasa de Interés	:	5.88%	AÑO 2021	
		Al 15/01/2021	Menor	Mayor
Valor del Mercado	:	↓ 104.11%	104.11%	104.11%



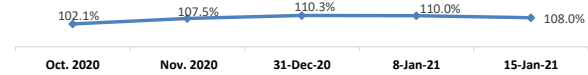
Monto Emisión	:	USD2,260.0 MM	ISIN Code	USP3579ECG00
En Circulación	:	USD2,260.0 MM		
Fecha Emisión	:	17-feb.-20		
Fecha de Vencimiento	:	30-ene.-60		
Tasa de Interés	:	5.88%	AÑO 2021	
		Al 15/01/2021	Menor	Mayor
Valor del Mercado	:	↓ 103.00%	103.00%	110.25%



Monto Emisión	:	USD1,249.9 MM	ISIN Code	USP3579ECH82
En Circulación	:	USD1,249.9 MM		
Fecha Emisión	:	5-oct.-20		
Fecha de Vencimiento	:	23-sep.-32		
Tasa de Interés	:	4.88%	Menor	
		Al 15/01/2021	Menor	Mayor
Valor del Mercado	:	↓ 107.66%	100.00%	110.92%



Monto Emisión	:	USD550.1 MM	ISIN Code	US25714PEF18
En Circulación	:	USD550.1 MM		
Fecha Emisión	:	5-oct.-20		
Fecha de Vencimiento	:	23-sep.-32		
Tasa de Interés	:	4.88%	Menor	
		Al 15/01/2021	Menor	Mayor
Valor del Mercado	:	↓ 108.05%	100.00%	111.78%



FUENTES:

Bloomberg Professional Service

<http://bancentral.gov.do/>

<https://www.bves.com.vr>

<https://www.bourse.lu/search>

<http://www.creditpublico.gov.do/index.htm>

<http://www.bolsard.com>

Todas las variaciones son semanales.