

## INDICADORES FINANCIEROS Y BURSATILES

TASAS DE REFERENCIA CLAVE					
Nombre/Fecha	16-ago	Evolución*			
		1 mes	3 meses	6 meses	1 año
Fondos Reserva Federal EUA	2.250%	2.500%	2.500%	2.500%	2.000%
PRIME en EUA	5.250%	5.500%	5.500%	5.500%	5.000%
Desempleo en EUA	3.700%	3.700%	3.600%	4.000%	3.800%
EURIBOR A 30 Dias	-0.423%	-0.397%	-0.368%	-0.368%	-0.371%
EURIBOR A 90 Dias	-0.420%	-0.369%	-0.313%	-0.308%	-0.319%
EURIBOR A 360 Dias	-0.385%	-0.298%	-0.133%	-0.108%	-0.167%
LIBOR A 30 Dias	2.172%	2.298%	2.442%	2.485%	2.066%
LIBOR A 90 Dias	2.136%	2.303%	2.522%	2.644%	2.310%

Sin Cambio

Aumento


Reducción

BONOS DE TESORO EUA		
Cierre	16-ago	
Plazo	Tasa Rend.	Δ%
3 meses	1.86	-6.44%
6 meses	1.84	-5.19%
1 año	1.70	-4.60%
2 años	1.48	-10.34%
3 años	1.43	-10.10%
5 años	1.42	-10.28%
7 años	1.49	-10.01%
10 años	1.55	-10.94%
30 años	2.03	-9.91%

viernes, 16 de agosto de 2019

MERCADOS DE VALORES		
Indice- País	16-ago	Δ%
DOW JONES INDUS- EUA	25,886.01	-1.53%
S&P 500- EUA	2,888.68	-1.03%
NASDAQ COMPX- EUA	7,895.99	-0.79%
FTSE 100- Gran Bretaña	7,117.15	-1.88%
DAX- Alemania	11,562.74	-1.12%
CAC 40- Francia	5,300.79	-0.51%
MADX- España	869.98	-1.07%
NIKKEI 225- Japón	20,418.81	-1.29%
HANG SENG- Hong Kong	25,734.22	-0.79%
SHANGHAI SE COMPX- China	2,823.82	1.77%
MEXBOL- México	39,339.55	-2.68%
MERVAL- Argentina	30,406.65	-31.45%
BOVESPA- Brasil	99,805.80	-4.03%
IGPA- Chile	24,385.55	-2.08%
BVPSI- Panamá	453.64	0.23%

TASA CAMBIO (Valor de 1 USD en Otras Monedas)		
Monedas/Fecha	16-ago	Δ%
EURO- Unión Europea	0.9016	0.97%
GBP- Gran Bretaña	0.8233	-0.97%
RUBLO- Rusia	66.5160	1.89%
FRANCO-Suiza	0.9783	0.58%
DOLAR- Canadá	1.3269	0.36%
YEN- Japón	106.3800	0.65%
YUAN- China	7.0428	-0.27%
DOLAR- Hong Kong	7.8432	0.01%
RUPIA- India	71.1550	0.52%
PESO- México	19.6595	1.27%
REAL- Brasil	4.0059	1.63%
PESO- Argentina	54.8000	20.94%
PESO- Chile	708.6300	-0.41%
BOLIVAR F- Venezuela	248520.9688	0.00%
GOURDE- Haití	95.2641	0.32%
BALBOA- Panamá	1.0000	0.00%
CORDOBA- Nicaragua	33.5670	0.21%
COLON- El Salvador	8.7500	0.00%
COLON- Costa Rica	569.1700	-0.43%
LEMPIRAS- Honduras	24.6299	0.06%
QUETZAL - Guatemala	7.6723	0.09%



FUTUROS DE MATERIAS PRIMAS		
Nombre	USD\$	Δ%
ORO (Onza Troy)	1,513.38	1.41%
PLATA (Onza Troy)	17.11	0.88%
ALUMINIO (Tonelada Métrica)	1,759.50	1.00%
COBRE (Tonelada Métrica)	5,736.42	0.50%
CRUDO WTI (Barril)	54.81	0.57%
CRUDO OPEP (Barril)	59.03	-4.28%
CRUDO BRENT (Barril)	66.01	0.00%
GASOLINA FUTURO (Galón)	1.66	-1.03%
CACAO (Tonelada Métrica)	2,187.00	-2.45%
AZUCAR (Quintal Métrico)	25.66	-1.85%
CAFÉ (Quintal Métrico)	212.41	-4.32%
MAIZ (Quintal)	15.00	-8.86%
SOYA GRANEL (Quintal Mét.)	32.29	-1.35%
TRIGO CBT* (Quintal Métrico)	17.52	-4.79%
Niquel (Tonelada Métrica)	16,222.00	4.57%
Platinio (Onza Troy)	849.68	-1.31%

## Indicadores Bancarios

Prom. Mes Tasas Activas Nominales Bancos Múltiples (al 15 Agosto 2019)		Δ%
0-90 d	10.63%	-4.88%
91-180 d	11.10%	2.10%
181-360 d	13.36%	-2.56%
361 d- 2 Años	11.23%	-4.43%
Prom. Pond.	12.17%	-8.99%

Tasas de Referencia Locales			
Nombre	Nivel	Acum. 15/Ago/2019	
INTERBANCARIA	6.53%	RD\$7,248.0 MM	
Tasas de Interés Facilidades Permanentes 2018, (En % Anual)			
30-jul-19	Tasas de Política	Contracción	Expansión
	4.75%	(+) 1.50 puntos porcentuales 3.25%	(-) 1.50 puntos porcentuales 6.25%

Nota: A partir del 20 de diciembre de 2012, la Junta Monetaria autorizó las operaciones de Contracción y Expansión, dando inicio el 4 de febrero de 2013.

Tasas de Cambio USD/ RD\$ (15 Agosto 2019)		
TIPO	Compra	Venta
BANCOS COMERCIALES	51.0172	51.1367
AGENTES DE CAMBIO	51.0360	51.1553

Prom. Mes Tasas Pasivas Nominales Bancos Múltiples (al 15 Agosto 2019)		Δ%
0-30 d	4.38%	0.07%
31-60 d	6.45%	-0.47%
61-90 d	5.33%	2.87%
91-180 d	5.86%	1.09%
181-360 d	6.54%	-1.80%
Prom. Pond.	5.46%	0.36%

Letras Banco Central Adjudicadas (al 07 Agosto 2019)			
Plazo a vencimiento	Precio	MM RD\$	Rend. Prom.
70 d	98.54%	3,004.00	7.52%
119 d	97.49%	186.00	7.70%
<b>Total</b>	<b>98.02%</b>	<b>3,190.00</b>	<b>7.61%</b>



## OFERTA BONOS DEUDA INTERNA DEL ESTADO DOMINICANO

Referencia Bono	Fecha de Emisión	Fecha de Vencimiento	Cupón	Moneda	Monto Autorizado	Monto Colocado	Reembolsado	Monto en Circulación 31-may-2019
<b>TOTAL</b>					<b>30,284.94</b>	<b>30,032.57</b>	<b>-</b>	<b>30,032.57</b>
<b>Total DOP</b>								
<b>Total USD</b>					<b>600.00</b>	<b>595.00</b>	<b>-</b>	<b>595.00</b>
2012-14-0003 (Ley No. 175-12)	31-jul-2012	31-jul-2023	Fija 7%	USD	500.00	500.00	-	500.00
MH-USD2027 (Ley 687-16)	15-dic-2016	5-mar-2027	Fija 6%	USD	100.00	95.00	-	95.00

Bonos Internos Plan de Recapitalización del Banco Central (Ley No. 167-07)  
 Bonos Internos Subastas Ministerio de Hacienda durante 2010 (Ley No. 366-09)  
 Bonos Internos Subastas Ministerio de Hacienda durante 2011 (Ley No. 131-11)  
 Bonos Internos Subastas Ministerio de Hacienda durante 2012 (Ley No. 361-11)  
 Bonos Internos Subastas Ministerio de Hacienda durante 2013 (Ley No. 58-13)  
 Bonos Internos Subastas Ministerio de Hacienda durante 2015 (Ley No. 548-14)  
 Bonos Internos Subastas Ministerio de Hacienda durante 2016 (Ley No. 331-15)  
 Bonos Internos Subastas Ministerio de Hacienda durante 2017 (Ley No. 693-16)

Fuente: Dirección General de Crédito Público.

### Informaciones Extraídas Luxembourg Stock Exchange

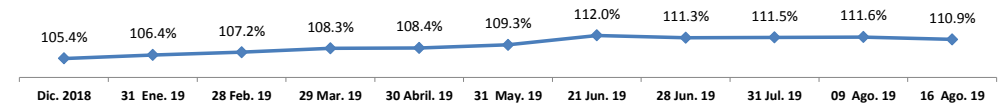
#### Bonos Soberanos del Estado Dominicano (Partida No Renegociada)



**Monto Emisión** : **USD 641.0 MM**    **ISIN Code** **USP3579EAD96**    **Perimió** **23/01/2018**

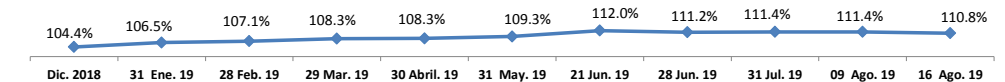
**Monto Emisión** : **USD 163.5 MM**    **ISIN Code** **US25714PBZ09**

En Circulación	:	USD 163.5 MM		
Fecha Emisión	:	21-nov-13		
Fecha de Vencimiento	:	28-ene-24		
Tasa de Interés	:	6.60%		
		<b>AÑO 2019</b>		
		<b>Al</b>	<b>16/08/2019</b>	<b>Menor</b>
		<b>Mayor</b>		
<b>Valor del Mercado</b>	:	↓	<b>110.89%</b>	<b>104.26%</b>
		<b>112.04%</b>		



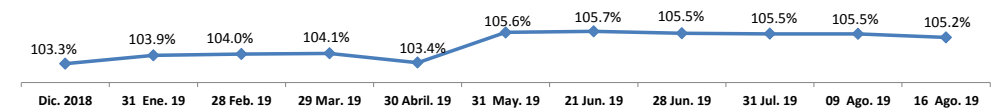
**Monto Emisión** : **USD 336.5 MM**    **ISIN Code** **USP3579EAT49**

En Circulación	:	USD 336.5 MM		
Fecha Emisión	:	21-nov-13		
Fecha de Vencimiento	:	28-ene-24		
Tasa de Interés	:	6.60%		
		<b>AÑO 2019</b>		
		<b>Al</b>	<b>16/08/2019</b>	<b>Menor</b>
		<b>Mayor</b>		
<b>Valor del Mercado</b>	:	↓	<b>110.81%</b>	<b>104.27%</b>
		<b>112.01%</b>		



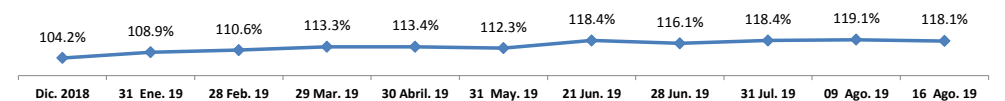
**Monto Emisión** : **USD 347.5 MM**    **ISIN Code** **US25714PAK49**

En Circulación	:	USD 347.5 MM		
Fecha Emisión	:	1-ago-11		
Fecha de Vencimiento	:	6-may-21		
Tasa de Interés	:	7.5%		
		<b>AÑO 2019</b>		
		<b>Al</b>	<b>16/08/2019</b>	<b>Menor</b>
		<b>Mayor</b>		
<b>Valor del Mercado</b>	:	↓	<b>105.22%</b>	<b>103.23%</b>
		<b>105.66%</b>		



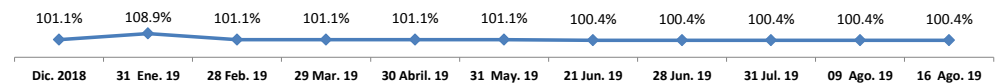
**Monto Emisión** : **USD 955.1 MM**    **ISIN Code** **USP3579EAY34**

En Circulación	:	USD 955.1 MM		
Fecha Emisión	:	8-may-14		
Fecha de Vencimiento	:	30-abr-44		
Tasa de Interés	:	7.45%		
		<b>AÑO 2019</b>		
		<b>Al</b>	<b>16/08/2019</b>	<b>Menor</b>
		<b>Mayor</b>		
<b>Valor del Mercado</b>	:	↓	<b>118.07%</b>	<b>104.23%</b>
		<b>119.12%</b>		

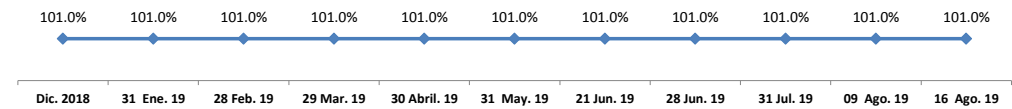


**Monto Emisión** : **USD 331.98 MM**    **ISIN Code** **US25714PBY34**

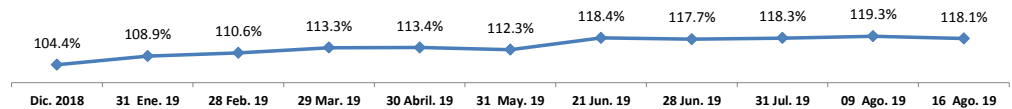
En Circulación	:	USD 331.9 MM		
Fecha Emisión	:	29-abr-13		
Fecha de Vencimiento	:	18-abr-24		
Tasa de Interés	:	5.875%		
		<b>AÑO 2019</b>		
		<b>Al</b>	<b>16/08/2019</b>	<b>Menor</b>
		<b>Mayor</b>		
<b>Valor del Mercado</b>	:	→	<b>100.42%</b>	<b>98.82%</b>
		<b>101.83%</b>		



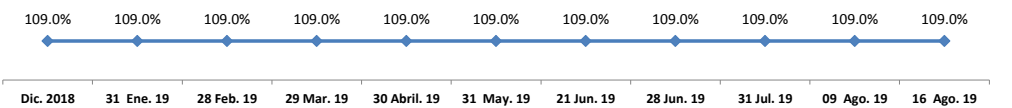
<b>Monto Emisión</b>	:	<b>USD 668.0 MM</b>	<b>ISIN Code</b>	<b>USP3579EAS65</b>
En Circulación	:	USD 668.0 MM		
Fecha Emisión	:	29-abr-13		
Fecha de Vencimiento	:	18-abr-24		
Tasa de Interés	:	5.875%	<b>AÑO 2019</b>	
		<b>Al 16/08/2019</b>	<b>Menor</b>	<b>Mayor</b>
<b>Valor del Mercado</b>	:	➔ <b>101.00%</b>	<b>95.50%</b>	<b>108.71%</b>



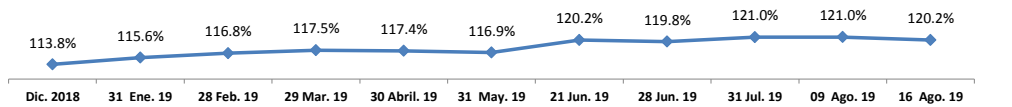
<b>Monto Emisión</b>	:	<b>USD 544.9 MM</b>	<b>ISIN Code</b>	<b>US25714PCF36</b>
En Circulación	:	USD 544.9 MM		
Fecha Emisión	:	8-may-14		
Fecha de Vencimiento	:	30-abr-44		
Tasa de Interés	:	7.45%	<b>AÑO 2019</b>	
		<b>Al 16/08/2019</b>	<b>Menor</b>	<b>Mayor</b>
<b>Valor del Mercado</b>	:	⬇ <b>118.08%</b>	<b>104.24%</b>	<b>119.26%</b>



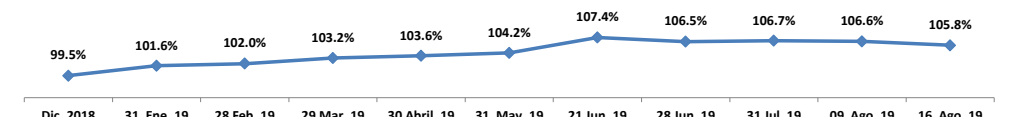
<b>Monto Emisión</b>	:	<b>USD1,152.51 MM</b>	<b>ISIN Code</b>	<b>USP3579EAH01</b>
En Circulación	:	USD1,152.51 MM		
Fecha Emisión	:	7-may-10		
Fecha de Vencimiento	:	6-may-21		
Tasa de Interés	:	7.5%	<b>AÑO 2019</b>	
		<b>Al 16/08/2019</b>	<b>Menor</b>	<b>Mayor</b>
<b>Valor del Mercado</b>	:	➔ <b>108.96%</b>	<b>106.84%</b>	<b>109.40%</b>



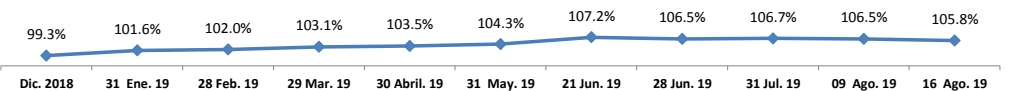
<b>Monto Emisión</b>	:	<b>USD300.0 MM</b>	<b>ISIN Code</b>	<b>USP3579EAG28</b>
En Circulación	:	USD300.0 MM		
Fecha Emisión	:	21-mar-06		
Fecha de Vencimiento	:	20-abr-27		
Tasa de Interés	:	8.625%	<b>AÑO 2019</b>	
		<b>Al 16/08/2019</b>	<b>Menor</b>	<b>Mayor</b>
<b>Valor del Mercado</b>	:	⬇ <b>120.22%</b>	<b>114.45%</b>	<b>121.31%</b>



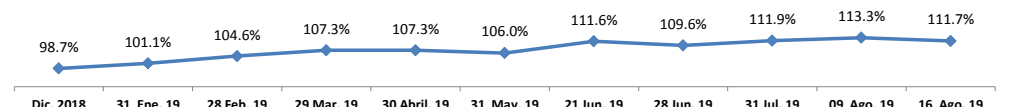
<b>Monto Emisión</b>	:	<b>USD731.6 MM</b>	<b>ISIN Code</b>	<b>US25714PCV85</b>
En Circulación	:	USD731.6 MM		
Fecha Emisión	:	5-feb-15		
Fecha de Vencimiento	:	27-ene-25		
Tasa de Interés	:	5.5%	<b>AÑO 2019</b>	
		<b>Al 16/08/2019</b>	<b>Menor</b>	<b>Mayor</b>
<b>Valor del Mercado</b>	:	⬇ <b>105.78%</b>	<b>99.31%</b>	<b>107.42%</b>



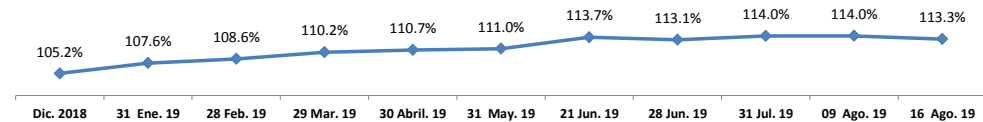
<b>Monto Emisión</b>	:	<b>USD768.4MM</b>	<b>ISIN Code</b>	<b>USP3579EBD87</b>
En Circulación	:	USD768.4MM		
Fecha Emisión	:	5-feb-15		
Fecha de Vencimiento	:	27-ene-25		
Tasa de Interés	:	5.5%	<b>AÑO 2019</b>	
		<b>Al 16/08/2019</b>	<b>Menor</b>	<b>Mayor</b>
<b>Valor del Mercado</b>	:	⬇ <b>105.80%</b>	<b>99.25%</b>	<b>107.33%</b>



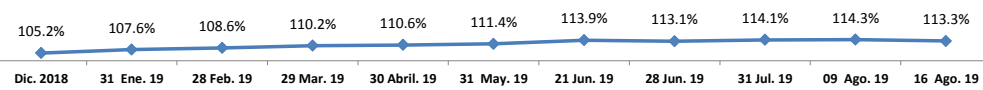
<b>Monto Emisión</b>	:	<b>USD906.5 MM</b>	<b>ISIN Code</b>	<b>US25714PCW68</b>
En Circulación	:	USD906.5 MM		
Fecha Emisión	:	5-feb-15		
Fecha de Vencimiento	:	27-ene-45		
Tasa de Interés	:	6.85%	<b>AÑO 2019</b>	
		<b>Al 16/08/2019</b>	<b>Menor</b>	<b>Mayor</b>
<b>Valor del Mercado</b>	:	⬇ <b>111.75%</b>	<b>98.59%</b>	<b>113.30%</b>



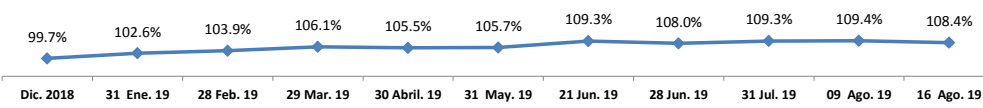
<b>Monto Emisión</b>	:	<b>USD1,039.2 MM</b>	<b>ISIN Code</b>	<b>USP3579EBK21</b>
En Circulación	:	USD1,039.2 MM		
Fecha Emisión	:	8-feb-16		
Fecha de Vencimiento	:	29-ene-26		
Tasa de Interés	:	6.87%		
			<b>AÑO 2019</b>	
		<b>Al 16/08/2019</b>	<b>Menor</b>	<b>Mayor</b>
<b>Valor del Mercado</b>	:	↓ <b>113.26%</b>	<b>105.04%</b>	<b>114.29%</b>



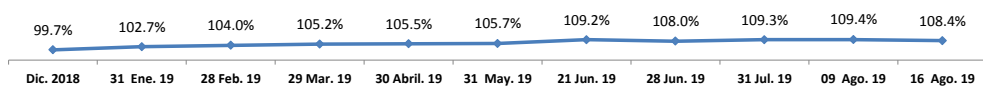
<b>Monto Emisión</b>	:	<b>USD460.8 MM</b>	<b>ISIN Code</b>	<b>US25714PDJ49</b>
En Circulación	:	USD460.8 MM		
Fecha Emisión	:	8-feb-16		
Fecha de Vencimiento	:	29-ene-26		
Tasa de Interés	:	6.87%		
			<b>AÑO 2019</b>	
		<b>Al 16/08/2019</b>	<b>Menor</b>	<b>Mayor</b>
<b>Valor del Mercado</b>	:	↓ <b>113.30%</b>	<b>105.07%</b>	<b>114.51%</b>



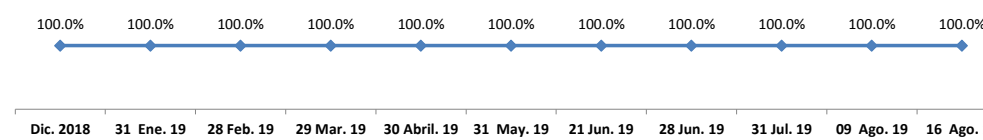
<b>Monto Emisión</b>	:	<b>USD633.6MM</b>	<b>ISIN Code</b>	<b>US25714PDT21</b>
En Circulación	:	USD633.6MM		
Fecha Emisión	:	1-feb-17		
Fecha de Vencimiento	:	25-ene-27		
Tasa de Interés	:	5.95%		
			<b>AÑO 2019</b>	
		<b>Al 16/08/2019</b>	<b>Menor</b>	<b>Mayor</b>
<b>Valor del Mercado</b>	:	↓ <b>108.36%</b>	<b>99.67%</b>	<b>109.78%</b>



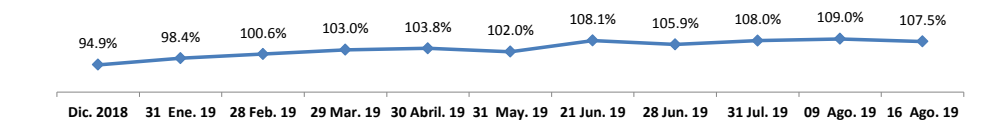
<b>Monto Emisión</b>	:	<b>USD1,066.4 MM</b>	<b>ISIN Code</b>	<b>USP3579EBV85</b>
En Circulación	:	USD1,066.4 MM		
Fecha Emisión	:	1-feb-17		
Fecha de Vencimiento	:	25-ene-27		
Tasa de Interés	:	5.95%		
			<b>AÑO 2019</b>	
		<b>Al 16/08/2019</b>	<b>Menor</b>	<b>Mayor</b>
<b>Valor del Mercado</b>	:	↓ <b>108.40%</b>	<b>99.62%</b>	<b>109.69%</b>



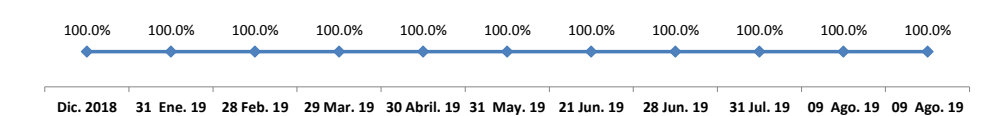
<b>Monto Emisión</b>	:	<b>DOP27,784.8 MM</b>	<b>ISIN Code</b>	<b>USP3579EBZ99</b>
En Circulación	:	DOP27,784.8 MM		
Fecha Emisión	:	16-mar-18		
Fecha de Vencimiento	:	15-feb-23		
Tasa de Interés	:	8.90%		
			<b>AÑO 2019</b>	
		<b>Al 16/08/2019</b>	<b>Menor</b>	<b>Mayor</b>
<b>Valor del Mercado</b>	:	→ <b>100.00%</b>	<b>100.00%</b>	<b>100.00%</b>



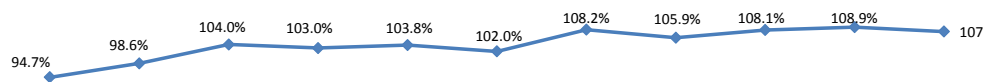
<b>Monto Emisión</b>	:	<b>USD306.9 MM</b>	<b>ISIN Code</b>	<b>US25714PDW59</b>
En Circulación	:	USD306.9 MM		
Fecha Emisión	:	16-mar-18		
Fecha de Vencimiento	:	15-feb-48		
Tasa de Interés	:	6.50%		
			<b>AÑO 2019</b>	
		<b>Al 16/08/2019</b>	<b>Menor</b>	<b>Mayor</b>
<b>Valor del Mercado</b>	:	↓ <b>107.55%</b>	<b>94.73%</b>	<b>108.50%</b>



<b>Monto Emisión</b>	:	<b>DOP12,215.2 MM</b>	<b>ISIN Code</b>	<b>US25714PDX33</b>
En Circulación	:	DOP12,215.2 MM		
Fecha Emisión	:	16-mar-18		
Fecha de Vencimiento	:	15-feb-23		
Tasa de Interés	:	8.90%		
			<b>AÑO 2019</b>	
		<b>Al 16/08/2019</b>	<b>Menor</b>	<b>Mayor</b>
<b>Valor del Mercado</b>	:	→ <b>100.00%</b>	<b>100.00%</b>	<b>100.00%</b>



<b>Monto Emisión</b>	:	<b>USD693.1MM</b>	<b>ISIN Code</b>	<b>USP3579EBY25</b>
En Circulación	:	USD693.1MM		
Fecha Emisión	:	16-mar-18		
Fecha de Vencimiento	:	15-feb-48		
Tasa de Interés	:	6.50%		
			<b>AÑO 2019</b>	



	Al	16/08/2019	Menor	Mayor
Valor del Mercado	↓	107.62%	94.58%	108.49%

Dic. 2018 31 Ene. 19 28 Feb. 19 29 Mar. 19 30 Abril. 19 31 May. 19 21 Jun. 19 28 Jun. 19 31 Jul. 19 09 Ago. 19 09 Ago. 19

**Monto Emisión** : **USD434.0 MM** ISIN Code **US25714PDZ80**

En Circulación	:	USD434.0 MM		
Fecha Emisión	:	20-jul-18		
Fecha de Vencimiento	:	19-jul-28		
Tasa de Interés	:	6.00%	Menor	Mayor

	Al	16/08/2019	Menor	Mayor
Valor del Mercado	↓	108.75%	99.69%	110.18%



**Monto Emisión** : **USD866.0MM** ISIN Code **USP3579ECB13**

En Circulación	:	USD866.0MM		
Fecha Emisión	:	20-jul-18		
Fecha de Vencimiento	:	19-jul-28		
Tasa de Interés	:	6.00%	Menor	Mayor

	Al	16/08/2019	Menor	Mayor
Valor del Mercado	↓	108.80%	99.66%	110.02%



**Monto Emisión** : **USD451.6 MM** ISIN Code **US25714PEB04**

En Circulación	:	USD451.6 MM		
Fecha Emisión	:	14-jun-19		
Fecha de Vencimiento	:	5-jun-49		
Tasa de Interés	:	6.40%	AÑO 2019	Mayor

	Al	16/08/2019	Menor	Mayor
Valor del Mercado	→	107.27%	98.79%	107.51%



**Monto Emisión** : **USD1,048.4 MM** ISIN Code **USP3579ECE51**

En Circulación	:	USD1,048.4 MM		
Fecha Emisión	:	14-jun-19		
Fecha de Vencimiento	:	5-jun-49		
Tasa de Interés	:	6.40%	AÑO 2019	Mayor

	Al	16/08/2019	Menor	Mayor
Valor del Mercado	↓	105.80%	98.79%	108.14%



**Monto Emisión** : **DOP13,085.6 MM** ISIN Code **US25714PEA21**

En Circulación	:	DOP13,085.6 MM		
Fecha Emisión	:	14-jun-19		
Fecha de Vencimiento	:	5-jun-26		
Tasa de Interés	:	9.75%	AÑO 2019	Mayor

	Al	16/08/2019	Menor	Mayor
Valor del Mercado	↓	104.54%	100.00%	104.83%



**Monto Emisión** : **DOP37,437.4 MM** ISIN Code **USP3579ECD78**

En Circulación	:	DOP37,437.4 MM		
Fecha Emisión	:	14-jun-19		
Fecha de Vencimiento	:	5-jun-26		
Tasa de Interés	:	9.75%	AÑO 2019	Mayor

	Al	16/08/2019	Menor	Mayor
Valor del Mercado	↓	104.54%	100.00%	104.83%



**FUENTES:**

Bloomberg Professional Service

<http://bancentral.gov.do/>

<https://www.bves.com.vg>

<https://www.bourse.lu/search>

<http://www.creditopublico.gov.do/index.htm>

<http://www.bolsard.com>

**Nota General: Todas las variaciones son semanales.**