

INDICADORES FINANCIEROS Y BURSATILES

Los indicadores con variación 0.0%, no tuvieron cambio en los valores respecto a la semana anterior.

TASAS DE REFERENCIA CLAVE					
Nombre/Fecha	19-feb.	Evolución*			
		1 mes	3 meses	6 meses	1 año
Fondos Reserva Federal EUA	⇒ 0.250%	⇒ 0.250%	⇒ 0.250%	⇒ 0.250%	⇒ 1.750%
PRIME en EUA	⇒ 3.250%	⇒ 3.250%	⇒ 3.250%	⇒ 3.250%	⇒ 4.750%
Desempleo en EUA	⇒ 6.300%	⇒ 6.700%	⇒ 6.900%	⇒ 10.200%	⇒ 3.500%
EURIBOR A 30 Dias	⇒ -0.553%	⇒ -0.559%	⇒ -0.543%	⇒ -0.518%	⇒ -0.474%
EURIBOR A 90 Dias	⇒ -0.543%	⇒ -0.543%	⇒ -0.528%	⇒ -0.488%	⇒ -0.417%
EURIBOR A 360 Dias	⇒ -0.494%	⇒ -0.506%	⇒ -0.483%	⇒ -0.377%	⇒ -0.295%
LIBOR A 30 Dias	⇒ 0.116%	⇒ 0.129%	⇒ 0.150%	⇒ 0.174%	⇒ 1.613%
LIBOR A 90 Dias	⇒ 0.175%	⇒ 0.222%	⇒ 0.205%	⇒ 0.234%	⇒ 1.638%

Sin Cambio

Aumento

Reducción

BONOS DE TESORO EUA		
Plazo	19-feb.	
	Tasa Rend.	Δ%
3 meses	0.03	-21.41%
6 meses	0.03	-40.04%
1 año	0.05	-20.85%
2 años	0.10	-3.85%
3 años	0.21	6.99%
5 años	0.58	17.13%
7 años	0.97	14.72%
10 años	1.34	10.61%
30 años	2.13	6.22%

viernes, 19 de febrero de 2021

MERCADOS DE VALORES		
Indice- País	19-feb.	Δ%
DOW JONES INDUS- EUA	31,494.32	0.11%
S&P 500- EUA	3,906.71	-0.71%
NASDAQ COMPX- EUA	13,874.46	-1.57%
FTSE 100- Gran Bretaña	6,624.02	0.52%
DAX- Alemania	13,993.23	-0.40%
CAC 40- Francia	5,773.55	1.23%
MADIX- España	817.72	1.29%
NIKKEI 225- Japón	30,017.92	1.69%
HANG SENG-Hong Kong	30,644.73	4.63%
SHANGHAI SE COMPX-China	3,696.17	5.72%
MEXBOL- México	44,900.08	1.58%
MERVAL- Argentina	50,992.85	-0.92%
BOVESPA- Brasil	118,430.50	-0.84%
IGPA- Chile	23,323.98	0.53%
BNVCR- Costa Rica	5,999.61	-19.96%
BVPSI- Panamá	356.30	-0.28%

TASA CAMBIO (Valor de 1 USD en Otras Monedas)		
Monedas/Fecha	19-feb.	Δ%
EURO- Unión Europea	0.8252	0.01%
GBP- Gran Bretaña	0.7137	-1.12%
RUBLO- Rusia	74.1237	0.57%
FRANCO-Suiza	0.8963	0.49%
DOLAR- Canadá	1.2615	-0.64%
YEN- Japón	105.4500	0.49%
YUAN- China	6.4577	-0.12%
DOLAR- Hong Kong	7.7531	0.00%
RUPIA- India	72.7550	0.00%
PESO- México	20.4288	2.39%
REAL-Brasil	5.3877	0.19%
PESO- Argentina	89.1497	0.70%
PESO- Chile	707.9400	-1.97%
BOLIVAR F- Venezuela	248520.9688	0.00%
GOURDE- Haití	74.6743	-0.66%
BALBOA- Panamá	1.0000	0.00%
CORDOBA- Nicaragua	35.1725	0.56%
COLON- El Salvador	8.7500	0.00%
COLON- Costa Rica	611.3300	0.18%
LEMPIRAS- Honduras	24.1569	0.02%
QUETZAL- Guatemala	7.7327	-0.18%



Indicadores Bancarios

Prom. Mes Tasas Activas Nominales Bancos Múltiples Al 19 febrero 2021		Δ%
0-90 d	9.50%	-2.21%
91-180 d	8.14%	6.81%
181-360 d	7.45%	2.65%
361 d- 2 Años	11.34%	-1.07%
Prom. Pond.	9.81%	-0.52%

Tasas de Referencia Locales			
Nombre	Nivel	Acum.19/Feb/2021	
INTERBANCARIA	↑ 4.59%	RD\$4,009.0 MM	
Tasas de Interés Facilidades Permanentes 2021, (En % Anual)			
Tasas de Política		Contracción	Expansión
31-ene.-21	3.00%	(+) 0.50 puntos porcentuales 2.50%	(-) 0.50 puntos porcentuales 3.50%

Nota: A partir del 20 de diciembre de 2012, la Junta Monetaria autorizó las operaciones de Contracción y Expansión, dando inicio el 4 de febrero de 2013.

Prom. Mes Tasas Pasivas Nominales Bancos Múltiples Al 19 febrero 2020		Δ%
0-30 d	1.63%	8.53%
31-60 d	1.86%	-9.04%
61-90 d	3.41%	-2.43%
91-180 d	4.21%	0.63%
181-360 d	3.84%	0.02%
Prom. Pond.	2.93%	0.29%

Letras Banco Central Adjudicadas (al 10 Febrero 2021)			
Plazo a vencimiento	Precio	MM RD\$	Rend. Prom.
49 d	99.19%	2,000.00	5.94%
91 d	98.51%	721.20	6.00%
133 d	97.65%	1,083.70	6.44%
287 d	94.68%	11,068.60	6.96%
Total	97.51%	14,873.50	6.34%

FUTUROS DE MATERIAS PRIMAS		
Nombre	USD\$	Δ%
ORO (Onza Troy)	1,784.25	-2.19%
PLATA (Onza Troy)	27.29	-0.26%
ALUMINIO (Tonelada Métrica)	2,115.25	1.38%
COBRE (Tonelada Métrica)	8,989.34	7.64%
CRUDO WTI (Barril)	59.26	-0.35%
CRUDO OPEP (Barril)	61.32	131.05%
CRUDO BRENT (Barril)	51.26	0.00%
GASOLINA FUTURO (Galón)	1.81	6.76%
CACAO (Tonelada Métrica)	2,443.00	0.41%
AZUCAR (Quintal Métrico)	37.24	7.99%
CAFÉ (Quintal Métrico)	284.72	4.96%
MAIZ (Quintal)	21.34	0.98%
SOYA GRANEL (Quintal Mét.)	50.65	0.64%
TRIGO CBT* (Quintal Métrico)	24.06	2.22%
Niquel (Tonelada Métrica)	19,565.50	5.62%

Tasas de Cambio USD/RD\$ (Al 19 febrero 2021)		
TIPO	Compra	Venta
BANCOS COMERCIALES	↓ 57.8897	↓ 58.1429
AGENTES DE CAMBIO	↓ 57.8257	↓ 57.9717

Resumen General de Mercado Bursátil

19 de Febrero de 2021

Operaciones del Día 19 de Febrero de 2021				
Mercado	Transado USD	USD Equivalente DOP	Transado DOP	Total Transado DOP
Mercado de Renta Fija	4,069,489.80	236,449,158.90	1,083,199.11	237,532,358.01
Mdo. Secundario RF	4,069,489.80	236,449,158.90	1,083,199.11	237,532,358.01
Mercado de Renta Variable	5,159,432.90	299,778,013.85	37,154,116.08	336,932,129.93
Mdo. Secundario RV	5,159,432.90	299,778,013.85	37,154,116.08	336,932,129.93
Total Día	9,228,922.70	536,227,172.75	38,237,315.19	574,464,487.94

Acumulado de la Semana
19 de Febrero de 2021 al 21 de Febrero de 2021

Mercado	Transado USD	USD Equivalente DOP	Transado DOP	Total Transado DOP
Mercado de Renta Fija	175,340,618.09	10,187,873,846.21	3,670,360,789.78	13,858,234,635.99
Mdo. Secundario RF	175,340,618.09	10,187,873,846.21	3,670,360,789.78	13,858,234,635.99
Mercado de Renta Variable	53,584,012.84	3,114,464,392.68	178,148,886.04	3,292,613,278.72
Mdo. Primario RV	30,000,000.00	1,744,116,000.00	0.00	1,744,116,000.00
Mdo. Secundario RV	23,584,012.84	1,370,348,392.68	178,148,886.04	1,548,497,278.72
Total Semana	228,924,630.93	13,302,338,238.89	3,848,509,675.82	17,150,847,914.71

Acumulado en el Mes
Febrero 2021

Mercado	Transado USD	USD Equivalente DOP	Transado DOP	Total Transado DOP
Mercado de Renta Fija	343,809,021.64	19,978,269,498.16	22,808,379,508.07	42,786,649,006.23
Mdo. Secundario RF	343,809,021.64	19,978,269,498.16	22,808,379,508.07	42,786,649,006.23
Mercado de Renta Variable	63,129,584.94	3,669,278,753.04	196,943,202.68	3,866,221,955.72
Mdo. Primario RV	30,000,000.00	1,744,116,000.00	0.00	1,744,116,000.00
Mdo. Secundario RV	33,129,584.94	1,925,162,753.04	196,943,202.68	2,122,105,955.72
Total Mes	406,938,606.58	23,647,548,251.20	23,005,322,710.75	46,652,870,961.95

Acumulado en el Año
2021

Mercado	Transado USD	USD Equivalente DOP	Transado DOP	Total Transado DOP
Mercado de Renta Fija	439,251,357.48	25,543,065,620.49	28,424,657,330.21	53,967,722,950.70
Mdo. Secundario RF	439,251,357.48	25,543,065,620.49	28,424,657,330.21	53,967,722,950.70
Mercado de Renta Variable	129,357,567.53	7,531,476,078.58	641,787,283.08	8,173,263,361.66
Mdo. Primario RV	67,639,807.47	3,939,392,762.03	172,986,621.78	4,112,379,383.81
Mdo. Secundario RV	61,717,760.06	3,592,083,316.55	468,800,661.30	4,060,883,977.85
Total Año	568,608,925.01	33,074,541,699.07	29,066,444,613.29	62,140,986,312.36

Nota: RF: No Incluye Creadores de Mercado del Ministerio de Hacienda.

Comparativo Volumen Transado RF Bursátil por Año y por Mercado YTD

19 de Febrero de 2021

Renta Fija	Mercado Primario		Mercado Secundario		Total	
	%	%	%	%	%	%
2021	0.00	0	53,967,722,950.70	100	53,967,722,950.70	100
2020	500,493,150.70	3.13	15,507,075,342.95	96.87	16,007,568,493.65	100
Variación \$	(500,493,150.70)	0	38,460,647,607.75	0	37,960,154,457.05	0
Variación %	(100.00)%	0	248.02%	0	237.14%	0
Renta Variable	Mercado Primario		Mercado Secundario		Total	
	%	%	%	%	%	%
2021	4,112,379,383.81	50.32	4,060,883,977.85	49.68	8,173,263,361.66	100
2020	1,374,148,231.98	30.65	3,109,350,640.40	69.35	4,483,498,872.38	100
Variación \$	2,738,231,151.83	0	951,533,337.45	0	3,689,764,489.28	0
Variación %	199.27%	0	30.60%	0	82.30%	0
Total	Mercado Primario		Mercado Secundario		Total	
	%	%	%	%	%	%
2021	4,112,379,383.81	6.62	58,028,606,928.55	93.38	62,140,986,312.36	100
2020	1,874,641,382.68	9.15	18,616,425,983.35	90.85	20,491,067,366.03	100
Variación \$	2,237,738,001.13	0	39,412,180,945.20	0	41,649,918,946.33	0
Variación %	119.37%	0	211.71%	0	203.26%	0

Nota: RF: No Incluye Creadores de Mercado del Ministerio de Hacienda

Renta Fija

Mercado Secundario los 15 Títulos más Transados en el Mes
Al 19 de Febrero de 2021

Nemotecnico	Rueda	Cód. ISIN	Cód. Emisor	Mon.	Fecha Emi.	Fecha Venc.	Fecha Ult. Oper.	Días Venc.	Frec. Pago	Tasa Cupón	Cant. Oper.	Volum. Acum.	Equiv en DOP
MHUS2040	MAYO	DO1005208322	SEH	USD	24/07/2020	24/07/2040	19/02/2021	6999	2	6.750	34	124,810,685.63	7,252,249,018.90
MH12032	MINO	DO1005206011	SEH	DOP	05/03/2017	05/03/2032	17/02/2021	4048	2	12.000	33	4,263,380,456.65	4,263,380,456.65
MH12030	MAYO	DO1005207217	SEH	DOP	11/01/2020	11/01/2030	17/02/2021	3263	2	10.375	26	1,541,305,434.75	1,541,305,434.75
BSRD2041	MAYO	USP3579EC149	SEH	USD	21/01/2021	21/01/2041	18/02/2021	7187	2	5.305	23	21,329,478.60	1,239,571,422.08
BSRD2044	MAYO	USP3579EA734	SEH	USD	30/04/2014	30/04/2044	17/02/2021	8366	2	7.450	20	46,541,907.73	2,705,109,402.40
MH12034	MINO	DO1005206722	SEH	DOP	11/01/2019	11/01/2034	18/02/2021	4725	2	11.500	19	227,968,962.82	227,968,962.82
BSRD2045	MAYO	USP3579EBE60	SEH	USD	27/01/2015	27/01/2045	19/02/2021	8634	2	6.850	16	29,656,258.62	1,723,457,765.59
BSRD2026	MAYO	USP3579EC078	SEH	DOP	05/06/2019	05/06/2026	17/02/2021	1922	2	9.750	15	1,251,245,012.86	1,251,245,012.86
MH12039	MAYO	DO1005207027	SEH	DOP	08/11/2019	08/11/2029	17/02/2021	3192	2	10.750	15	2,230,816,921.50	2,230,816,921.50
MH12038	MAYO	DO1005206516	SEH	DOP	10/08/2018	11/08/2028	17/02/2021	2730	2	10.750	12	233,703,020.99	233,703,020.99
MH12024	MAYO	DO1005204214	SEH	DOP	10/05/2014	10/05/2024	09/02/2021	1184	2	11.500	12	2,275,703,892.98	2,275,703,892.98
CDEEF23	MINO	DO1005244525	SEH	USD	31/07/2012	31/07/2023	18/02/2021	900	2	7.000	11	104,864,384.22	6,092,603,349.63
MH12040	MAYO	DO1005207415	SEH	DOP	06/01/2020	06/01/2040	09/02/2021	6903	2	11.375	11	2,397,681,155.95	2,397,681,155.95
MH12029	MAYO	DO1005204412	SEH	DOP	06/07/2014	06/07/2029	16/02/2021	3063	2	11.375	10	129,012,082.03	129,012,082.03
MH12026	MAYO	DO1005205013	SEH	DOP	06/03/2015	06/03/2026	09/02/2021	1849	2	10.375	10	985,724,998.57	985,724,998.57

Renta Variable

Mercado Secundario los 15 Títulos más Transados en el Mes
Al 19 de Febrero de 2021

Nemotecnico	Rueda	Cód. ISIN	Cód. Emisor	Mon.	Fecha Emi.	Fecha Venc.	Fecha Ult. Oper.	Días Venc.	Frec. Pago	Cant. Oper.	Volum. Acum.	Equivalente en DOP
CP1EX201	REVA	DO801600012	FEXCEL2	USD	20/02/2019	20/02/2029	19/02/2021	2938	3	71	9,006,460.58	523,391,760.06
CP1JF201	REVA	DO801820012	IMMBFIC2	USD	23/03/2020	23/03/2035	19/02/2021	5160	3	61	2,500,905.52	145,329,566.04
CP1GAI01	REVA	DO801880012	FICINGAM	USD	27/01/2020	27/01/2036	19/02/2021	5452	3	40	15,922,000.00	925,084,081.20
CP1FIU01	REVA	DO801580012	FICIU	USD	31/08/2018	31/08/2033	19/02/2021	4591	3	33	2,975,327.66	172,951,981.28
CP1JFI01	REVA	DO801390012	IMMBFICI	USD	29/07/2016	29/07/2026	19/02/2021	2001	3	16	531,240.08	30,875,923.53
VF1RICO1	REVA	DO901680011	VF RICA	DOP	27/09/2019	27/09/2049	17/02/2021	10462	12	15	116,443,988.25	116,443,988.25
CP1GAM01	REVA	DO801330012	FRFGAM	DOP	12/05/2015	12/05/2025	19/02/2021	1557	12	10	28,448,436.12	28,448,436.12
CP1EXC08	REVA	DO801370082	FEXCEL1	USD	28/09/2016	02/03/2026	15/02/2021	1851	3	10	1,161,518.66	67,532,342.25
CP1GUC01	REVA	DO801560012	FRFGAM	DOP	11/07/2023	11/07/2023	19/02/2021	886	4	6	13,234,147.71	13,234,147.71
VF1GPA01	REVA	DO901570012	FGPAT	USD	13/03/2019	13/03/2034	09/02/2021	4785	3	6	46,350.00	2,694,585.91
CP1FCP02	REVA	DO801310022	FICRFCP	DOP	08/08/2016	23/03/2025	18/02/2021	1502	4	5	1,969,649.27	1,969,649.27
CP1EXC03	REVA	DO801370032	FEXCEL1	USD	02/03/2016	02/03/2026	17/02/2021	1848	3	5	107,264.78	6,234,003.09
CP1EXC05	REVA	DO801370052	FEXCEL1	USD	18/03/2016	02/03/2026	19/02/2021	1838	3	4	145,512.66	8,455,992.12
CP1BHD01	REVA	DO801770012	FICIMB	USD	05/11/2020	05/11/2035	18/02/2021	5382	3	4	501,690.00	29,170,963.48
CP1ADV01	REVA	DO801440012	FADVCE1	DOP	31/05/2017	31/05/2027	19/02/2021	2287	7	2	36,384,438.75	36,384,438.75

OFERTA BONOS DEUDA INTERNA DEL ESTADO DOMINICANO

Referencia Bono	Fecha de Emisión	Fecha de Vencimiento	Cupón	Moneda	Monto Autorizado	Monto Colocado	Reembolsado	Monto en Circulación 31-dic.-2020
TOTAL					494,326.32	141,447.29	-	141,447.29
Total DOP								
Total USD					8,506.28	2,434.00	-	2,434.00
2012-14-0003 (Ley No. 175-12)	31-jul.-2012	31-jul.-2023	Fija 7%	USD	500.00	500.00	-	500.00
MH-USD2027 (Ley 687-16)	15-dic.-2016	5-mar.-2027	Fija 6%	USD	100.00	95.00	-	95.00
MH-USD2026 (Ley No. 493-19)	27-dic.-2019	27-dic.-2026	Fija 6.65%	USD	600.00	600.00	-	600.00
MH-USD2029 (Ley No. 512-19)	26-jun.-2021	26-jun.-2029	Fija 6.95%	USD	495.00	489.00	-	489.00
MH-USD2040 (Ley No. 512-19)*	24-jul.-2021	24-jul.-2040	Fija 6.75%	USD	6,811.28	750.00	-	750.00

- Bonos Internos Plan de Recapitalización del Banco Central (Ley No. 167-07)
- Bonos Internos Subastas Ministerio de Hacienda durante 2010 (Ley No. 366-09)
- Bonos Internos Subastas Ministerio de Hacienda durante 2012 (Ley No. 361-11)
- Bonos Internos Subastas Ministerio de Hacienda durante 2013 (Ley No. 58-13)
- Intern
- Bonos Internos Subastas Ministerio de Hacienda durante 2016 (Ley No. 331-15)
- Bonos Internos Subastas Ministerio de Hacienda durante 2017 (Ley No. 693-16)

Informaciones Extraídas Luxembourg Stock Exchange

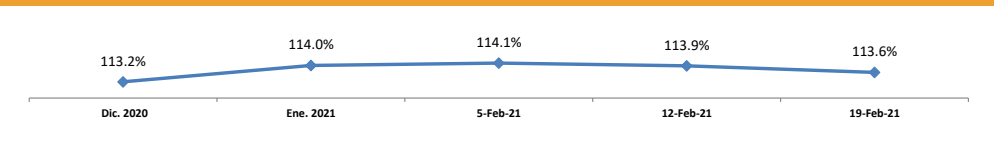
Bonos Soberanos del Estado Dominicano (Partida No Renegociada)



Monto Emisión : **USD 641.0 MM** **ISIN Code** **USP3579EAD96** **Perimió** **23/01/2018**

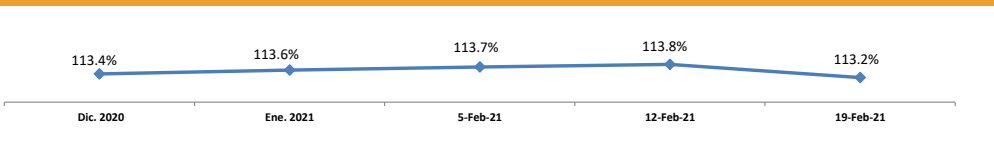
Monto Emisión : **USD 163.5 MM** **ISIN Code** **US25714PBZ09**

En Circulación	:	USD 163.5 MM		
Fecha Emisión	:	21-nov.-13		
Fecha de Vencimiento	:	28-ene.-24		
Tasa de Interés	:	6.60%	AÑO 2021	
			Al 19/02/2021	
			Menor	Mayor
Valor del Mercado	:	↓ 113.65%	113.65%	114.41%



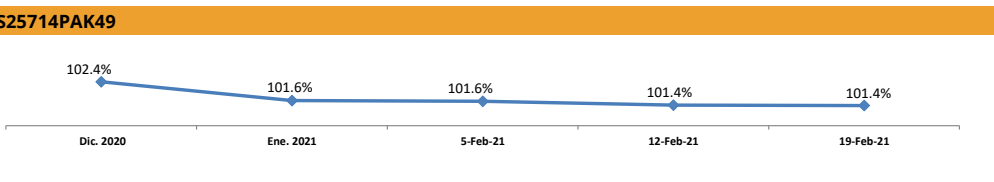
Monto Emisión : **USD 336.5 MM** **ISIN Code** **USP3579EAT49**

En Circulación	:	USD 336.5 MM		
Fecha Emisión	:	21-nov.-13		
Fecha de Vencimiento	:	28-ene.-24		
Tasa de Interés	:	6.60%	AÑO 2021	
			Al 19/02/2021	
			Menor	Mayor
Valor del Mercado	:	↓ 113.19%	113.19%	114.45%



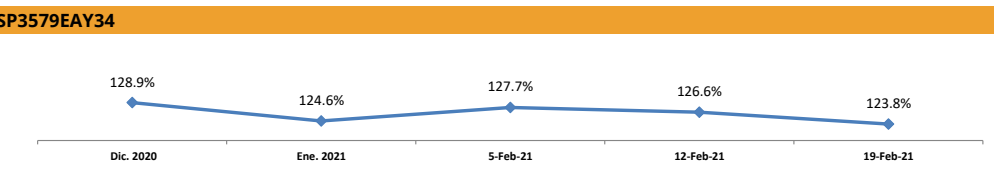
Monto Emisión : **USD 347.5 MM** **ISIN Code** **US25714PAK49**

En Circulación	:	USD 347.5 MM		
Fecha Emisión	:	1-ago.-11		
Fecha de Vencimiento	:	6-may.-21		
Tasa de Interés	:	7.5%	AÑO 2021	
			Al 19/02/2021	
			Menor	Mayor
Valor del Mercado	:	↓ 101.37%	101.37%	102.45%



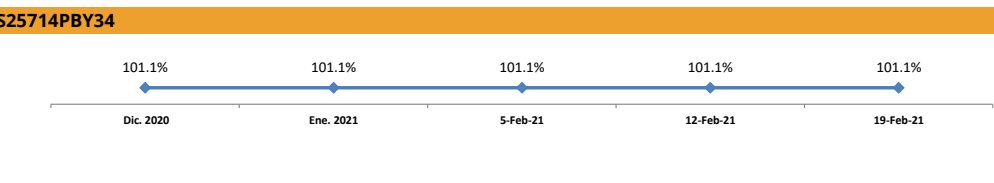
Monto Emisión : **USD 955.1 MM** **ISIN Code** **USP3579EAY34**

En Circulación	:	USD 955.1 MM		
Fecha Emisión	:	8-may.-14		
Fecha de Vencimiento	:	30-abr.-44		
Tasa de Interés	:	7.45%	AÑO 2021	
			Al 19/02/2021	
			Menor	Mayor
Valor del Mercado	:	↓ 123.85%	123.85%	130.05%



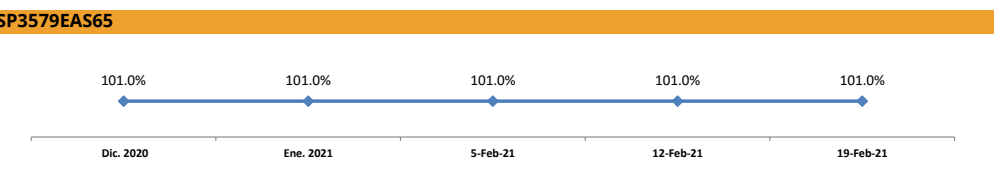
Monto Emisión : **USD 331.98 MM** **ISIN Code** **US25714PBY34**

En Circulación	:	USD 331.9 MM		
Fecha Emisión	:	29-abr.-13		
Fecha de Vencimiento	:	18-abr.-24		
Tasa de Interés	:	5.875%	AÑO 2021	
			Al 19/02/2021	
			Menor	Mayor
Valor del Mercado	:	⇒ 101.11%	98.56%	101.15%

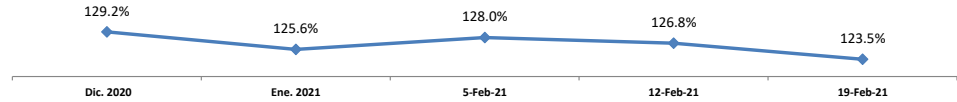


Monto Emisión : **USD 668.0 MM** **ISIN Code** **USP3579EAS65**

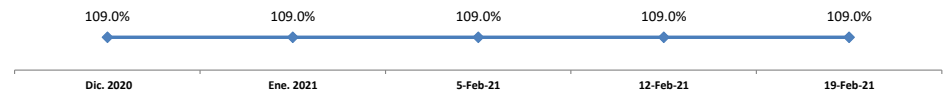
En Circulación	:	USD 668.0 MM		
Fecha Emisión	:	29-abr.-13		
Fecha de Vencimiento	:	18-abr.-24		
Tasa de Interés	:	5.875%	AÑO 2021	
			Al 19/02/2021	
			Menor	Mayor
Valor del Mercado	:	⇒ 101.00%	95.50%	108.71%



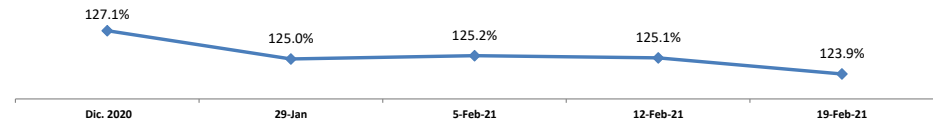
Monto Emisión	:	USD 544.9 MM	ISIN Code	US25714PCF36
En Circulación	:	USD 544.9 MM		
Fecha Emisión	:	8-may.-14		
Fecha de Vencimiento	:	30-abr.-44		
Tasa de Interés	:	7.45%	AÑO 2021	
		Al 19/02/2021	Menor	Mayor
Valor del Mercado	:	↓ 123.54%	123.54%	130.34%



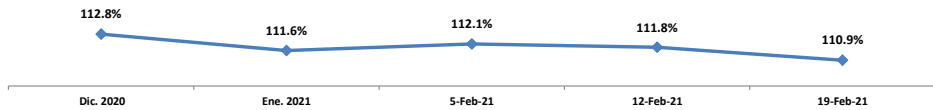
Monto Emisión	:	USD1,152.51 MM	ISIN Code	USP3579EAH01
En Circulación	:	USD1,152.51 MM		
Fecha Emisión	:	7-may.-10		
Fecha de Vencimiento	:	6-may.-21		
Tasa de Interés	:	7.5%	AÑO 2021	
		Al 19/02/2021	Menor	Mayor
Valor del Mercado	:	→ 108.96%	106.84%	109.40%



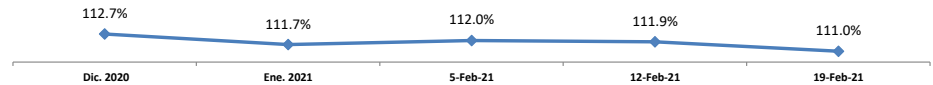
Monto Emisión	:	USD300.0 MM	ISIN Code	USP3579EAG28
En Circulación	:	USD300.0 MM		
Fecha Emisión	:	21-mar.-06		
Fecha de Vencimiento	:	20-abr.-27		
Tasa de Interés	:	8.625%	AÑO 2021	
		Al 19/02/2021	Menor	Mayor
Valor del Mercado	:	↓ 123.87%	123.87%	127.82%



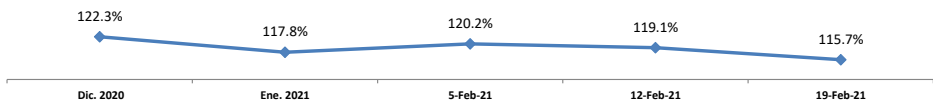
Monto Emisión	:	USD731.6 MM	ISIN Code	US25714PCV85
En Circulación	:	USD731.6 MM		
Fecha Emisión	:	5-feb.-15		
Fecha de Vencimiento	:	27-ene.-25		
Tasa de Interés	:	5.5%	AÑO 2021	
		Al 19/02/2021	Menor	Mayor
Valor del Mercado	:	↓ 110.88%	110.88%	113.71%



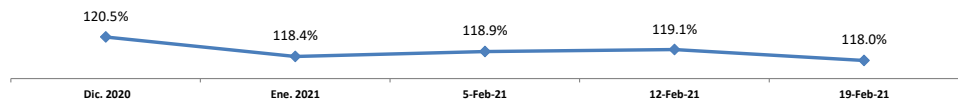
Monto Emisión	:	USD768.4MM	ISIN Code	USP3579EBD87
En Circulación	:	USD768.4MM		
Fecha Emisión	:	5-feb.-15		
Fecha de Vencimiento	:	27-ene.-25		
Tasa de Interés	:	5.5%	AÑO 2021	
		Al 19/02/2021	Menor	Mayor
Valor del Mercado	:	↓ 111.03%	111.03%	113.39%



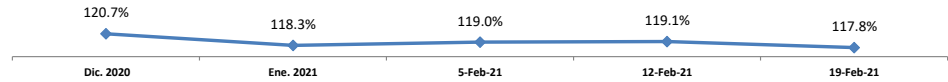
Monto Emisión	:	USD906.5 MM	ISIN Code	US25714PCW68
En Circulación	:	USD906.5 MM		
Fecha Emisión	:	5-feb.-15		
Fecha de Vencimiento	:	27-ene.-45		
Tasa de Interés	:	6.85%	AÑO 2021	
		Al 19/02/2021	Menor	Mayor
Valor del Mercado	:	↓ 115.69%	115.69%	123.38%



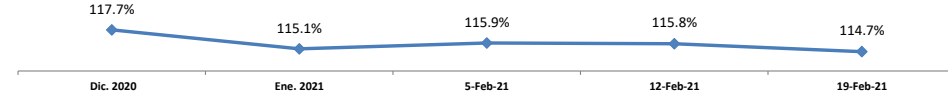
Monto Emisión	:	USD1,039.2 MM	ISIN Code	USP3579EBK21
En Circulación	:	USD1,039.2 MM		
Fecha Emisión	:	8-feb.-16		
Fecha de Vencimiento	:	29-ene.-26		
Tasa de Interés	:	6.87%	AÑO 2021	
		Al 19/02/2021	Menor	Mayor
Valor del Mercado	:	↓ 117.95%	118.14%	121.23%



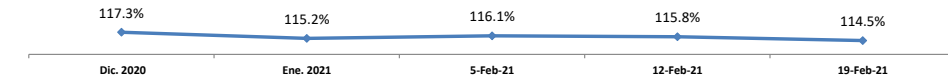
Monto Emisión	:	USD460.8 MM	ISIN Code	US25714PDJ49
En Circulación	:	USD460.8 MM		
Fecha Emisión	:	8-feb.-16		
Fecha de Vencimiento	:	29-ene.-26		
Tasa de Interés	:	6.87%	AÑO 2021	
		Al 19/02/2021	Menor	Mayor
Valor del Mercado	:	↓ 117.85%	88.15%	121.21%



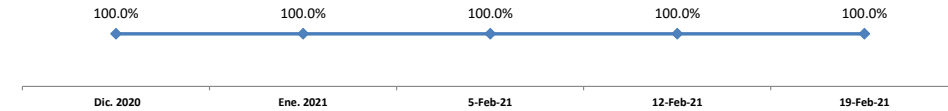
Monto Emisión	:	USD633.6MM	ISIN Code	US25714PDT21
En Circulación	:	USD633.6MM		
Fecha Emisión	:	1-feb.-17		
Fecha de Vencimiento	:	25-ene.-27		
Tasa de Interés	:	5.95%	AÑO 2021	
		Al 19/02/2021	Menor	Mayor
Valor del Mercado	:	↓ 114.69%	115.26%	118.13%



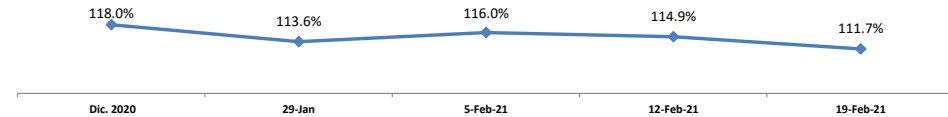
Monto Emisión	:	USD1,066.4 MM	ISIN Code	USP3579EBV85
En Circulación	:	USD1,066.4 MM		
Fecha Emisión	:	1-feb.-17		
Fecha de Vencimiento	:	25-ene.-27		
Tasa de Interés	:	5.95%	AÑO 2021	
		Al 19/02/2021	Menor	Mayor
Valor del Mercado	:	↓ 114.54%	80.95%	117.63%



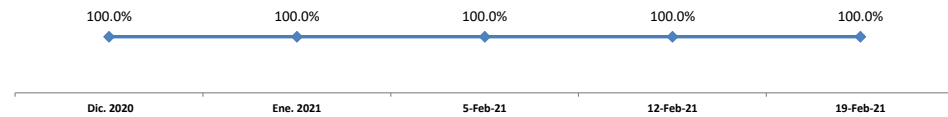
Monto Emisión	:	DOP27,784.8 MM	ISIN Code	USP3579EBZ99
En Circulación	:	DOP27,784.8 MM		
Fecha Emisión	:	16-mar.-18		
Fecha de Vencimiento	:	15-feb.-23		
Tasa de Interés	:	8.90%	AÑO 2021	
		Al 19/02/2021	Menor	Mayor
Valor del Mercado	:	→ 100.00%	100.00%	100.00%



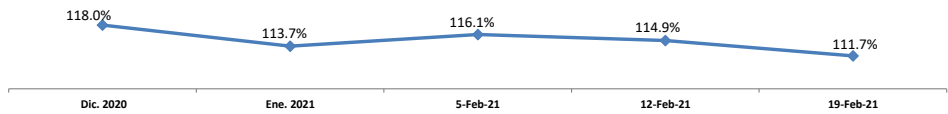
Monto Emisión	:	USD306.9 MM	ISIN Code	US25714PDW59
En Circulación	:	USD306.9 MM		
Fecha Emisión	:	16-mar.-18		
Fecha de Vencimiento	:	15-feb.-48		
Tasa de Interés	:	6.50%	AÑO 2021	
		Al 19/02/2021	Menor	Mayor
Valor del Mercado	:	↓ 111.69%	111.69%	119.03%



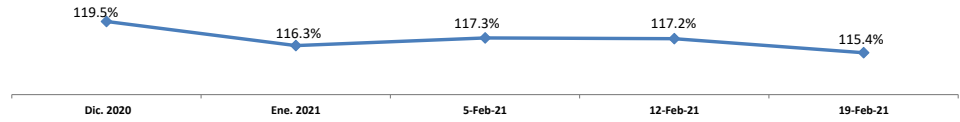
Monto Emisión	:	DOP12,215.2 MM	ISIN Code	US25714PDX33
En Circulación	:	DOP12,215.2 MM		
Fecha Emisión	:	16-mar.-18		
Fecha de Vencimiento	:	15-feb.-23		
Tasa de Interés	:	8.90%	AÑO 2021	
		Al 19/02/2021	Menor	Mayor
Valor del Mercado	:	→ 100.00%	100.00%	100.00%



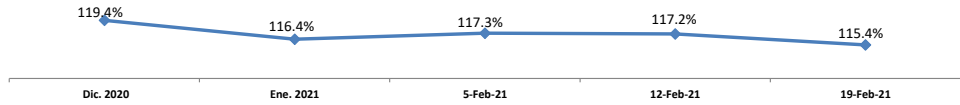
Monto Emisión	:	USD693.1MM	ISIN Code	USP3579EBY25
En Circulación	:	USD693.1MM		
Fecha Emisión	:	16-mar.-18		
Fecha de Vencimiento	:	15-feb.-48		
Tasa de Interés	:	6.50%	AÑO 2021	
		Al 19/02/2021	Menor	Mayor
Valor del Mercado	:	↓ 111.74%	66.47%	118.99%



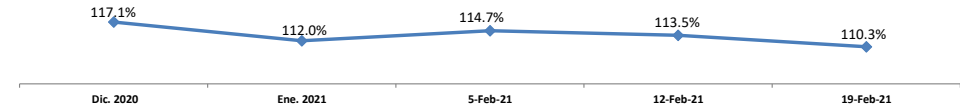
Monto Emisión	:	USD434.0 MM	ISIN Code	US25714PDZ80
En Circulación	:	USD434.0 MM		
Fecha Emisión	:	20-jul.-18		
Fecha de Vencimiento	:	19-jul.-28		
Tasa de Interés	:	6.00%	Menor	
		Al 19/02/2021	Menor	Mayor
Valor del Mercado	:	↓ 115.41%	116.31%	120.84%



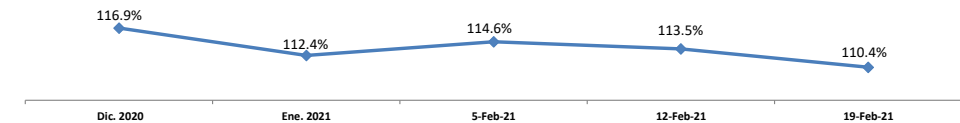
Monto Emisión	:	USD866.0 MM	ISIN Code	USP3579ECB13
En Circulación	:	USD866.0 MM		
Fecha Emisión	:	20-jul.-18		
Fecha de Vencimiento	:	19-jul.-28		
Tasa de Interés	:	6.00%	Menor	
		Al 19/02/2021	Menor	Mayor
Valor del Mercado	:	↓ 115.44%	116.36%	120.19%



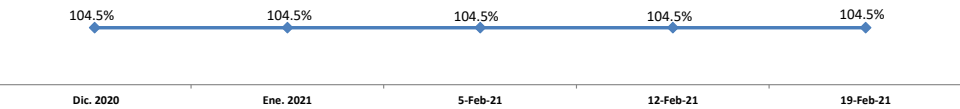
Monto Emisión	:	USD451.6 MM	ISIN Code	US25714PEB04
En Circulación	:	USD451.6 MM		
Fecha Emisión	:	14-jun.-19		
Fecha de Vencimiento	:	5-jun.-49		
Tasa de Interés	:	6.40%	AÑO 2021	
		Al 19/02/2021	Menor	Mayor
Valor del Mercado	:	↓ 110.29%	111.07%	118.29%



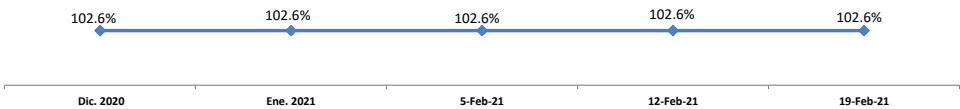
Monto Emisión	:	USD1,048.4 MM	ISIN Code	USP3579ECE51
En Circulación	:	USD1,048.4 MM		
Fecha Emisión	:	14-jun.-19		
Fecha de Vencimiento	:	5-jun.-49		
Tasa de Interés	:	6.40%	AÑO 2021	
		Al 19/02/2021	Menor	Mayor
Valor del Mercado	:	↓ 110.43%	110.43%	118.07%



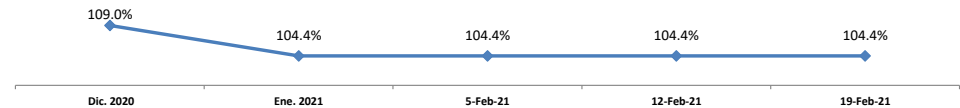
Monto Emisión	:	DOP16,083.1 MM	ISIN Code	US25714PEA21
En Circulación	:	DOP16,083.1 MM		
Fecha Emisión	:	14-jun.-19		
Fecha de Vencimiento	:	5-jun.-26		
Tasa de Interés	:	9.75%	AÑO 2021	
		Al 19/02/2021	Menor	Mayor
Valor del Mercado	:	⇒ 104.54%	100.00%	105.67%



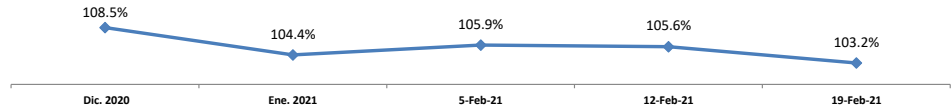
Monto Emisión	:	DOP51,939.9 MM	ISIN Code	USP3579ECD78
En Circulación	:	DOP51,939.9 MM		
Fecha Emisión	:	14-jun.-19		
Fecha de Vencimiento	:	5-jun.-26		
Tasa de Interés	:	9.75%	AÑO 2021	
		Al 19/02/2021	Menor	Mayor
Valor del Mercado	:	⇒ 102.59%	87.70%	102.60%



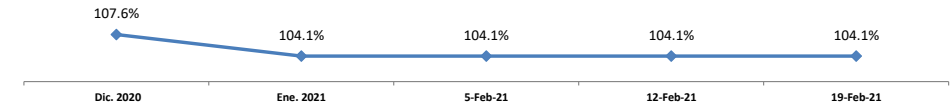
Monto Emisión	:	USD350.6 MM	ISIN Code	US25714PED69
En Circulación	:	USD350.6 MM		
Fecha Emisión	:	17-feb.-21		
Fecha de Vencimiento	:	30-ene.-30		
Tasa de Interés	:	4.50%	AÑO 2021	
		Al 19/02/2021	Menor	Mayor
Valor del Mercado	:	⇒ 104.40%	103.84%	109.84%



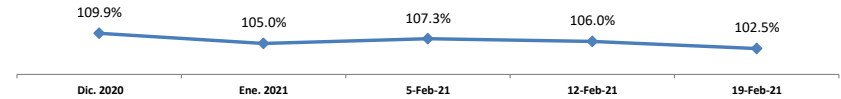
Monto Emisión	:	DOP649.3 MM	ISIN Code	USP3579ECF27
En Circulación	:	DOP649.3 MM		
Fecha Emisión	:	17-feb.-21		
Fecha de Vencimiento	:	30-ene.-30		
Tasa de Interés	:	4.50%	AÑO 2021	
		Al 19/02/2021	Menor	Mayor
Valor del Mercado	:	↓ 103.20%	103.20%	109.25%



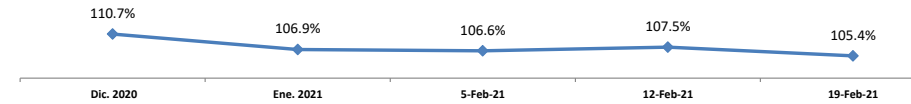
Monto Emisión	:	USD939.9 MM	ISIN Code	US25714PEE43
En Circulación	:	USD939.9 MM		
Fecha Emisión	:	17-feb.-21		
Fecha de Vencimiento	:	30-ene.-60		
Tasa de Interés	:	5.88%	AÑO 2021	
		Al 19/02/2021	Menor	Mayor
Valor del Mercado	:	→ 104.11%	104.11%	104.11%



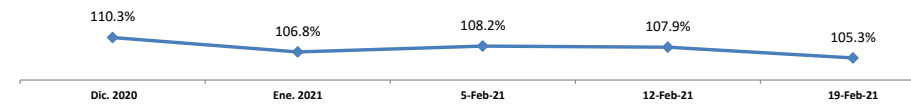
Monto Emisión	:	USD2,260.0 MM	ISIN Code	USP3579ECG00
En Circulación	:	USD2,260.0 MM		
Fecha Emisión	:	17-feb.-21		
Fecha de Vencimiento	:	30-ene.-60		
Tasa de Interés	:	5.88%	AÑO 2021	
		Al 19/02/2021	Menor	Mayor
Valor del Mercado	:	↓ 102.50%	102.60%	110.25%



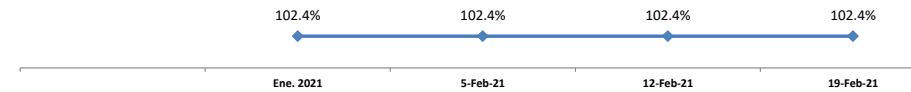
Monto Emisión	:	USD1,249.9 MM	ISIN Code	USP3579ECH82
En Circulación	:	USD1,249.9 MM		
Fecha Emisión	:	5-oct.-21		
Fecha de Vencimiento	:	23-sep.-32		
Tasa de Interés	:	4.88%	Menor	
		Al 19/02/2021	Menor	Mayor
Valor del Mercado	:	↓ 105.39%	105.39%	110.92%



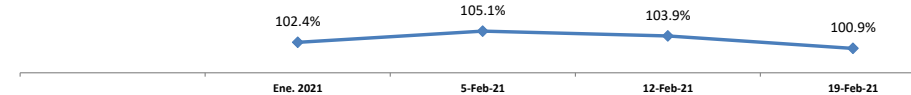
Monto Emisión	:	USD550.1 MM	ISIN Code	US25714PEF18
En Circulación	:	USD550.1 MM		
Fecha Emisión	:	5-oct.-21		
Fecha de Vencimiento	:	23-sep.-32		
Tasa de Interés	:	4.88%	AÑO 2021	
		Al 19/02/2021	Menor	Mayor
Valor del Mercado	:	↓ 105.35%	106.77%	111.78%



Monto Emisión	:	USD580.6 MM	ISIN Code	US25714PEG90
En Circulación	:	USD580.6 MM		
Fecha Emisión	:	27-ene.-21		
Fecha de Vencimiento	:	21-ene.-41		
Tasa de Interés	:	5.30%	AÑO 0000	
		Al 30/01/2060	Menor	Mayor
Valor del Mercado	:	→ 102.35%	100.00%	102.35%



Monto Emisión	:	USD919.4 MM	ISIN Code	USP3579ECJ49
En Circulación	:	USD919.4 MM		
Fecha Emisión	:	27-ene.-21		
Fecha de Vencimiento	:	21-ene.-41		
Tasa de Interés	:	5.30%	Menor	
		Al 19/02/2021	Menor	Mayor
Valor del Mercado	:	↓ 100.90%	100.00%	105.08%



Todas las variaciones son semanales.