

INDICADORES FINANCIEROS Y BURSÁTILES

Los indicadores con variación 0.0%, no tuvieron cambio en los valores respecto a la semana anterior.

TASAS DE REFERENCIA CLAVE					
Nombre\Fecha	23-abr.	Evolución*			
		1 mes	3 meses	6 meses	1 año
Fondos Reserva Federal EUA	0.250%	0.250%	0.250%	0.250%	0.250%
PRIME en EUA	3.250%	3.250%	3.250%	3.250%	3.250%
Desempleo en EUA	6.000%	6.200%	6.700%	7.800%	14.800%
EURIBOR A 30 Dias	-0.557%	-0.549%	-0.557%	-0.539%	-0.432%
EURIBOR A 90 Dias	-0.539%	-0.535%	-0.540%	-0.509%	-0.232%
EURIBOR A 360 Dias	-0.476%	-0.493%	-0.498%	-0.463%	-0.114%
LIBOR A 30 Dias	0.111%	0.110%	0.125%	0.152%	0.404%
LIBOR A 90 Dias	0.181%	0.195%	0.215%	0.222%	0.760%

Sin Cambio Aumento Reducción

BONOS DE TESORO EUA		
Cierre	23-abr.	
Plazo	Tasa Rend.	Δ%
3 meses	0.02	50.50%
6 meses	0.03	-28.45%
1 año	0.06	0.00%
2 años	0.16	-2.30%
3 años	0.33	-2.38%
5 años	0.82	-1.72%
7 años	1.25	-0.94%
10 años	1.56	-1.40%
30 años	2.23	-1.37%

viernes, 23 de abril de 2021		
MERCADOS DE VALORES		
Índice- País	23-abr.	Δ%
DOW JONES INDUS- EUA	34,043.49	-0.46%
S&P 500- EUA	4,180.17	-0.13%
NASDAQ COMPX- EUA	14,016.81	-0.25%
FTSE 100- Gran Bretaña	6,938.56	-1.15%
DAX- Alemania	15,279.62	-1.17%
CAC 40- Francia	6,257.94	-0.46%
IMAX- España	857.53	-0.14%
NIKKEI 225- Japón	29,020.63	-2.23%
HANG SENG-Hong Kong	29,078.75	0.38%
SHANGHAI SE COMPX-China	3,474.17	1.39%
MEXBOL- México	49,091.09	0.75%
MERVAL- Argentina	47,374.47	-0.61%
BOVESPA- Brasil	120,530.10	-0.48%
IGPA- Chile	24,425.34	-2.90%
BNVCR- Costa Rica	7,448.61	-0.10%
BVPSI- Panamá	374.87	0.21%

TASA CAMBIO (Valor de 1 USD en Otras Monedas)		
Monedas\Fecha	23-abr.	Δ%
EURO- Unión Europea	0.8266	-0.96%
GBP- Gran Bretaña	0.7207	-0.28%
RUBLO- Rusia	74.9844	-1.11%
FRANCO-Suiza	0.9140	-0.66%
DOLAR- Canadá	1.2476	-0.26%
YEN- Japón	107.8800	-0.85%
YUAN- China	6.4963	-0.37%
DOLAR- Hong Kong	7.7593	-0.15%
RUPIA- India	75.0200	0.89%
PESO- México	19.8257	-0.47%
REAL-Brasil	5.4759	-2.01%
PESO- Argentina	93.1207	0.35%
PESO- Chile	712.0500	1.14%
BOLIVAR F- Venezuela	248520.9688	0.00%
GOURDE- Haití	80.7000	0.00%
BALBOA- Panamá	1.0000	0.00%
CORDOBA- Nicaragua	35.0275	0.11%
COLON- El Salvador	8.7500	0.00%
COLON- Costa Rica	616.6300	0.54%
LEMPIRAS- Honduras	24.1034	0.08%
QUETZAL - Guatemala	7.7154	-0.02%



FUTUROS DE MATERIAS PRIMAS		
Nombre	USD\$	Δ%
ORO (Onza Troy)	1,777.20	0.04%
PLATA (Onza Troy)	26.01	0.15%
ALUMINIO (Tonelada Métrica)	2,359.75	2.51%
COBRE (Tonelada Métrica)	9,570.26	4.03%
CRUDO WTI (Barril)	62.14	-1.57%
CRUDO OPEP (Barril)	63.63	-2.42%
CRUDO BRENT (Barril)	63.60	0.00%
GASOLINA FUTURO (Galón)	2.00	-2.17%
CA CAO (Tonelada Métrica)	2,450.00	-0.57%
AZUCAR (Quintal Métrico)	37.21	1.87%
CAFÉ (Quintal Métrico)	305.34	5.56%
MAIZ (Quintal)	24.92	10.24%
SOYA GRANEL (Quintal Mét.)	55.64	6.57%
TRIGO CBT* (Quintal Métrico)	26.14	8.74%
Niquel (Tonelada Métrica)	16,353.25	0.21%

Indicadores Bancarios

Prom. Mes Tasas Activas Nominales Bancos Múltiples Al 23 abril 2021		Δ%
0-90 d	9.56%	-0.32%
91-180 d	7.64%	3.07%
181-360 d	8.72%	3.61%
361 d- 2 Años	10.66%	1.76%
Prom. Pond.	10.12%	1.53%

Tasas de Referencia Locales			
Nombre	Nivel		
INTERBANCARIA	4.26%	RD\$4,126.1 MM	Acum.23/Abril/2021
Tasas de Interés Facilidades Permanentes 2021, (En % Anual)			
Tasas de Política		Contracción	Expansión
31-mar.-21	3.00%	(+) 0.50 puntos porcentuales	(-) 0.50 puntos porcentuales
		2.50%	3.50%

Nota: A partir del 20 de diciembre de 2012, la Junta Monetaria autorizó las operaciones de Contracción.

Prom. Mes Tasas Pasivas Nominales Bancos Múltiples Al 23 abril 2021		Δ%
0-30 d	2.30%	17.16%
31-60 d	2.01%	6.01%
61-90 d	3.71%	4.84%
91-180 d	3.29%	3.00%
181-360 d	3.54%	2.61%
Prom. Pond.	3.09%	7.51%

Letras Banco Central Adjudicadas (al 21 abril 2021)			
Plazo a vencimiento	Precio	MM RD\$	Rend. Prom.
70 d	98.93%	2,390.00	5.58%
147 d	97.62%	1,000.00	5.80%
266 d	95.65%	1,200.00	6.10%
329 d	94.30%	3,005.00	6.57%
Total	96.62%	7,595.00	6.01%

Tasas de Cambio USD/RD\$ (Al 23 abril 2021)		
TIPO	Compra	Venta
BANCOS COMERCIALES	56.8472	57.1851
AGENTES DE CAMBIO	56.8272	56.9895

Resumen General de Mercado Bursátil

23 de Abril de 2021

Operaciones del Día				
23 de Abril de 2021				
Mercado	Transado USD	USD Equivalente DOP	Transado DOP	Total Transado DOP
Mercado de Renta Fija	4,820,957.73	275,159,537.11	492,137,611.15	767,297,148.26
Mdo. Secundario RF	4,820,957.73	275,159,537.11	492,137,611.15	767,297,148.26
Mercado de Renta Variable	19,636,508.36	1,120,767,460.20	506,943.00	1,121,274,403.20
Mdo. Primario RV	15,585,000.00	889,524,784.50	0.00	889,524,784.50
Mdo. Secundario RV	4,051,508.36	231,242,675.70	506,943.00	231,749,618.70
Total Día	24,457,466.09	1,395,926,997.31	492,644,554.15	1,888,571,551.46

Acumulado de la Semana				
23 de Abril de 2021 al 25 de Abril de 2021				
Mercado	Transado USD	USD Equivalente DOP	Transado DOP	Total Transado DOP
Mercado de Renta Fija	30,568,825.27	1,745,021,919.82	7,774,169,314.29	9,519,191,234.11
Mdo. Secundario RF	30,568,825.27	1,745,021,919.82	7,774,169,314.29	9,519,191,234.11
Mercado de Renta Variable	21,779,697.73	1,243,140,640.33	11,762,762.73	1,254,903,403.06
Mdo. Primario RV	15,585,000.00	889,524,784.50	0.00	889,524,784.50
Mdo. Secundario RV	6,194,697.73	353,615,855.83	11,762,762.73	365,378,618.56
Total Semana	52,348,523.00	2,988,162,560.15	7,785,932,077.02	10,774,094,637.17

Comparativo Volumen Transado RF Bursátil por Año y por Mercado YTD

23 de Abril de 2021

Renta Fija	Mercado Primario	%	Mercado Secundario	%	Total	%
2021	944,631,299.01	0.65	144,936,185,179.97	99.35	145,880,816,478.98	100
2020	500,493,150.70	1.21	40,952,078,400.93	98.79	41,452,571,551.63	100
Variación \$	444,138,148.31	0	103,984,106,779.04	0	104,428,244,927.35	
Variación %	88.74%	0	253.92%	0	251.92%	

Renta Variable	Mercado Primario	%	Mercado Secundario	%	Total	%
2021	7,243,767,167.81	46.62	8,295,508,506.58	53.38	15,539,275,674.38	100
2020	2,976,377,800.63	38.66	4,722,888,369.12	61.34	7,699,266,169.74	100
Variación \$	4,267,389,367.18	0	3,572,620,137.46	0	7,840,009,504.64	
Variación %	143.38%	0	75.64%	0	101.83%	

Total	Mercado Primario	%	Mercado Secundario	%	Total	%
2021	8,188,398,466.82	5.07	153,231,693,686.55	94.93	161,420,092,153.36	100
2020	3,476,870,951.33	7.07	45,674,966,770.05	92.93	49,151,837,721.37	100
Variación \$	4,711,527,515.49	0	107,556,726,916.50	0	112,268,254,431.99	
Variación %	135.51%	0	235.48%	0	228.41%	

Nota: RF: No Incluye Creadores de Mercado del Ministerio de Hacienda

Renta Fija

Mercado Secundario los 15 Títulos más Transados en el Mes

Ai 23 de Abril de 2021

Nemotecnico	Rueda	Cód. ISIN	Cód. Emisor	Mon.	Fecha Emi.	Fecha Venc.	Fecha Ult. Oper.	Días Venc.	Frec. Pago	Tasa Cupón	Cant. Oper.	Volum. Acum.	Equiv e
BC10PA01	MINO	DO2006804416	PARVA	DOP	12/04/2021	12/04/2026	23/04/2021	1816	4	8.000	65	95,292,473.34	95.29
IMHUS2040	MAYO	DO1005208322	SEH	USD	24/07/2020	24/07/2040	21/04/2021	6946	2	6.750	34	22,741,903.16	1,298.97
IMH32028	MAYO	DO1005206516	SEH	DOP	10/08/2018	11/08/2028	19/04/2021	2669	2	10.750	27	15,055,345.54	15.05
IMH12035	MAYO	DO1005207316	SEH	DOP	05/01/2020	05/01/2035	21/04/2021	5021	2	10.875	25	3,217,535,672.58	3,217.53
IMH12027	MAYO	DO1005205617	SEH	DOP	05/08/2016	05/02/2027	22/04/2021	2128	2	11.250	22	821,998,005.89	821.99
BSRD2041	MINO	USP3579EC149	SEH	USD	21/01/2021	21/01/2041	09/04/2021	7122	2	5.300	19	4,132,147.78	236.00
IMH12030	MAYO	DO1005207217	SEH	DOP	11/01/2020	11/01/2030	20/04/2021	3199	2	10.375	17	1,261,825,864.90	1,261.82
IMH12032	MINO	DO1005206011	SEH	DOP	05/03/2017	05/03/2032	22/04/2021	3984	2	12.000	16	342,855,039.44	342.85
CDEE23	MAYO	DO1005244525	SEH	USD	31/07/2012	31/07/2023	22/04/2021	838	2	7.000	15	1,127,686.54	64.41
IMH22024	MINO	DO1005206623	SEH	DOP	11/01/2019	11/01/2024	19/04/2021	995	2	10.250	14	1,102,284.04	1.10
BS3PRO01	MINO	DO2003000224	BPROMER	DOP	05/04/2021	05/04/2031	20/04/2021	3641	3	9.200	13	46,496,079.82	46.49
IMH12034	MAYO	DO1005206722	SEH	DOP	11/01/2019	11/01/2034	20/04/2021	4657	2	11.500	13	1,433,262,350.03	1,433.26
IMH12024	MINO	DO1005204214	SEH	DOP	10/05/2014	10/05/2024	19/04/2021	1115	2	11.500	10	2,336,088.72	2.33
IMH22023	MINO	DO1005205914	SEH	DOP	07/04/2017	07/04/2023	16/04/2021	717	2	10.500	10	1,066,892.09	1.06
IMH12029	MAYO	DO1005204412	SEH	DOP	06/07/2014	06/07/2029	09/04/2021	3006	2	11.375	9	18,458,274.48	18.45

Nota: RF: No Incluye Creadores de Mercado del Ministerio de Hacienda.

Renta Variable

Mercado Secundario los 15 Títulos más Transados en el Mes

Ai 23 de Abril de 2021

Nemotecnico	Rueda	Cód. ISIN	Cód. Emisor	Mon.	Fecha Emi.	Fecha Venc.	Fecha Ult. Oper.	Días Venc.	Frec. Pago	Cant. Oper.	Volum. Acum.	Equivalente en DOP
CP1JF001	REVA	DO801820012	IMMBFIC2	USD	23/03/2020	23/03/2035	23/04/2021	5097	3	91	3,840,241.43	219,271,351.33
CP1EX2001	REVA	DO801600012	FEXCEL2	USD	20/02/2019	20/02/2029	23/04/2021	2876	3	76	3,305,308.63	188,670,356.38
VF1RUC01	REVA	DO9016800011	VE RICA	DOP	27/09/2019	27/09/2049	23/04/2021	10398	12	21	128,909,014.39	128,909,014.39
CP1JF001	REVA	DO801390012	IMMBFICI	USD	29/07/2016	29/07/2026	22/04/2021	1938	3	19	1,782,455.57	101,827,861.23
CP1GAM01	REVA	DO801330012	FRFGAM	DOP	12/05/2015	12/05/2025	22/04/2021	1495	12	11	11,931,341.92	11,931,341.92
CP1FIU01	REVA	DO801580012	FICIU	USD	31/08/2018	31/08/2033	22/04/2021	4528	3	10	193,214.39	11,032,880.24
CP1EXC08	REVA	DO801370082	FEXCEL1	USD	28/09/2016	02/03/2026	23/04/2021	1789	3	10	1,847,403.66	105,464,508.97
CP1ADV01	REVA	DO801440012	FADVCE1	DOP	31/05/2017	31/05/2027	12/04/2021	2239	7	8	131,667,239.07	131,667,239.07
CP1EXC07	REVA	DO801370072	FEXCEL1	USD	28/09/2016	02/03/2026	23/04/2021	1789	3	8	470,905.77	26,878,079.97
CP1GAI01	REVA	DO801880012	FICINGAM	USD	27/01/2021	27/01/2036	20/04/2021	5407	3	7	140,919.55	8,048,228.44
VF1GPA01	REVA	DO901570012	FGPAT	USD	13/03/2019	13/03/2034	22/04/2021	4717	3	7	64,125.00	3,662,163.68
CP1EXC04	REVA	DO801370042	FEXCEL1	USD	18/03/2016	02/03/2026	23/04/2021	1789	3	4	848,262.75	48,413,756.75
CP1EXC03	REVA	DO801370032	FEXCEL1	USD	02/03/2016	02/03/2026	23/04/2021	1790	3	3	2,446,400.88	139,660,386.20
CP1BHD01	REVA	DO801770012	FICIMB	USD	05/11/2020	05/11/2035	16/04/2021	5318	3	3	40,313.00	2,303,039.37
CP1FCP02	REVA	DO801310022	FICRCP	DOP	08/08/2016	23/03/2025	15/04/2021	1440	4	3	6,968,419.51	6,968,419.51

OFERTA BONOS DEUDA INTERNA DEL ESTADO DOMINICANO

Referencia Bono	Fecha de Emisión	Fecha de Vencimiento	Cupón	Moneda	Monto Autorizado	Monto Colocado	Reembolsado	Monto en Circulación
TOTAL					492,063.65	140,799.84	-	149,476.91
Total DOP				DOP				
Total USD					8,506.28	2,434.00	-	2,584.00
2012-14-0003 (Ley No. 175-12)	31-jul.-2012	31-jul.-2023	Fija 7%	USD	500.00	500.00	-	500.00
MH-USD2027 (Ley 687-16)	15-dic.-2016	5-mar.-2027	Fija 6%	USD	100.00	95.00	-	95.00
MH-USD2026 (Ley No. 493-19)	27-dic.-2019	27-dic.-2026	Fija 6.65%	USD	600.00	600.00	-	600.00
MH-USD2029 (Ley No. 512-19)	26-jun.-2020	26-jun.-2029	Fija 6.95%	USD	495.00	489.00	-	489.00
MH-USD2040 (Ley No. 512-19)*	24-jul.-2020	24-jul.-2040	Fija 6.75%	USD	6,811.28	750.00	-	900.00

- Bonos Internos Plan de Recapitalización del Banco Central (Ley No. 167-07)
- Bonos Internos Subastas Ministerio de Hacienda durante 2010 (Ley No. 366-09)
- Bonos Internos Subastas Ministerio de Hacienda durante 2012 (Ley No. 361-11)
- Bonos Internos Subastas Ministerio de Hacienda durante 2013 (Ley No. 58-13)
- Intern
- Bonos Internos Subastas Ministerio de Hacienda durante 2016 (Ley No. 331-15)
- Bonos Internos Subastas Ministerio de Hacienda durante 2017 (Ley No. 693-16)

Fuente: Dirección General de Crédito Público.

*Monto autorizado se convierte con el tipo de cambio de la ley general de presupuesto del Estado (Ley No.506-19) y su modificación a la ley de valores de deuda pública (Ley No. 68-20).

Informaciones Extraídas Luxembourg Stock Exchange

Bonos Soberanos del Estado Dominicano (Partida No Renegociada)

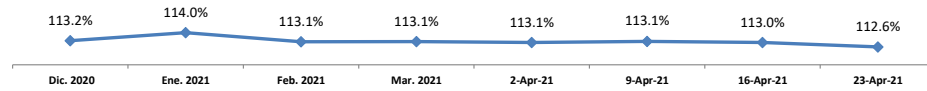


Monto Emisión : **USD 641.0 MM** **ISIN Code** **USP3579EAD96** **Perimió** **23/01/2018**

Monto Emisión : **USD163.5 MM** **ISIN Code** **US25714PBZ09**

En Circulación	:	USD 163.5 MM		
Fecha Emisión	:	21-nov.-13		
Fecha de Vencimiento	:	28-ene.-24		
Tasa de Interés	:	6.60%	AÑO 2021	
			Menor	Mayor

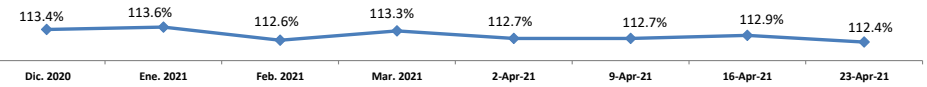
Valor del Mercado : **112.65%** **112.00%** **114.41%**



Monto Emisión : **USD 336.5 MM** **ISIN Code** **USP3579EAT49**

En Circulación	:	USD 336.5 MM		
Fecha Emisión	:	21-nov.-13		
Fecha de Vencimiento	:	28-ene.-24		
Tasa de Interés	:	6.60%	AÑO 2021	
			Menor	Mayor

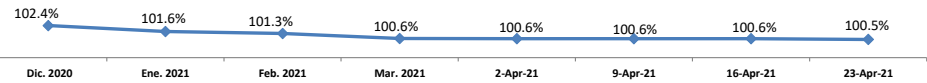
Valor del Mercado : **112.41%** **112.21%** **114.45%**



Monto Emisión : **USD347.5 MM** **ISIN Code** **US25714PAK49**

En Circulación	:	USD347.5 MM		
Fecha Emisión	:	1-ago.-11		
Fecha de Vencimiento	:	6-may.-21		
Tasa de Interés	:	7.5%	AÑO 2021	
			Menor	Mayor

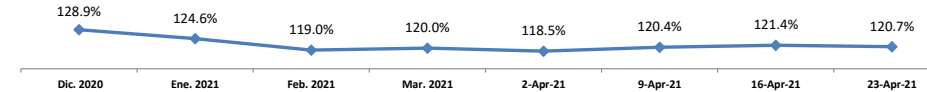
Valor del Mercado : **100.49%** **100.55%** **102.45%**



Monto Emisión : **USD 955.1 MM** **ISIN Code** **USP3579EAY34**

En Circulación	:	USD 955.1 MM		
Fecha Emisión	:	8-may.-14		
Fecha de Vencimiento	:	30-abr.-44		
Tasa de Interés	:	7.45%	AÑO 2021	
			Menor	Mayor

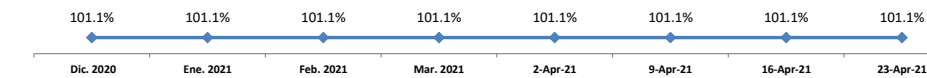
Valor del Mercado : **120.66%** **115.88%** **130.05%**



Monto Emisión : **USD 331.98 MM** **ISIN Code** **US25714PBY34**

En Circulación	:	USD 331.9 MM		
Fecha Emisión	:	29-abr.-13		
Fecha de Vencimiento	:	18-abr.-24		
Tasa de Interés	:	5.875%	AÑO 2021	
			Menor	Mayor

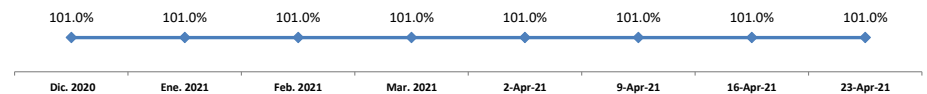
Valor del Mercado : **101.11%** **98.56%** **101.15%**



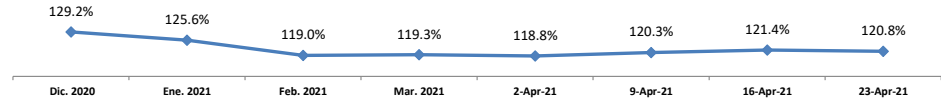
Monto Emisión : **USD 668.0 MM** **ISIN Code** **USP3579EAS65**

En Circulación	:	USD 668.0 MM		
Fecha Emisión	:	29-abr.-13		
Fecha de Vencimiento	:	18-abr.-24		
Tasa de Interés	:	5.875%	AÑO 2021	
			Menor	Mayor

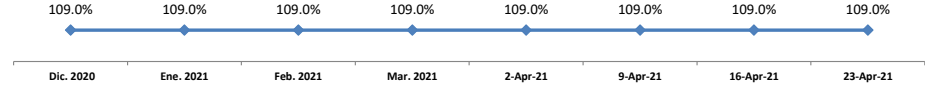
Valor del Mercado : **101.00%** **95.50%** **108.71%**



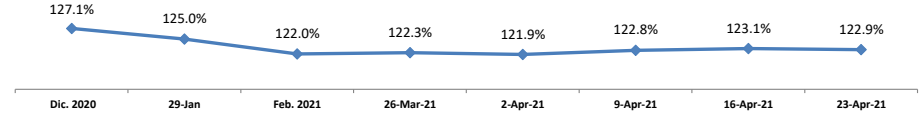
Monto Emisión	:	USD 544.9 MM	ISIN Code	US25714PCF36
En Circulación	:	USD 544.9 MM		
Fecha Emisión	:	8-may.-14		
Fecha de Vencimiento	:	30-abr.-44		
Tasa de Interés	:	7.45%	AÑO 2021	
		Al 23/04/2021	Menor	Mayor
Valor del Mercado	:	↓ 120.78%	116.18%	130.34%



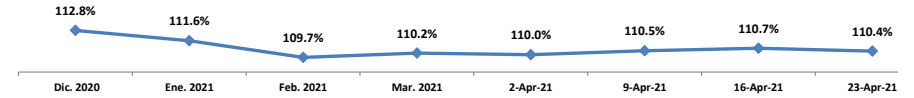
Monto Emisión	:	USD1,152.51 MM	ISIN Code	USP3579EAH01
En Circulación	:	USD1,152.51 MM		
Fecha Emisión	:	7-may.-10		
Fecha de Vencimiento	:	6-may.-21		
Tasa de Interés	:	7.5%	AÑO 2021	
		Al 23/04/2021	Menor	Mayor
Valor del Mercado	:	→ 108.96%	106.84%	109.40%



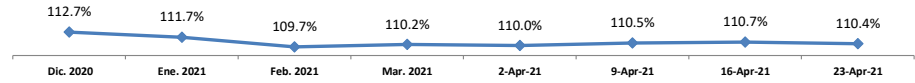
Monto Emisión	:	USD300.0 MM	ISIN Code	USP3579EAG28
En Circulación	:	USD300.0 MM		
Fecha Emisión	:	21-mar.-06		
Fecha de Vencimiento	:	20-abr.-27		
Tasa de Interés	:	8.625%	AÑO 2021	
		Al 23/04/2021	Menor	Mayor
Valor del Mercado	:	↓ 122.91%	120.60%	127.82%



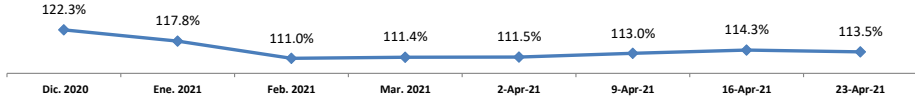
Monto Emisión	:	USD731.6 MM	ISIN Code	US25714PCV85
En Circulación	:	USD731.6 MM		
Fecha Emisión	:	5-feb.-15		
Fecha de Vencimiento	:	27-ene.-25		
Tasa de Interés	:	5.5%	AÑO 2021	
		Al 23/04/2021	Menor	Mayor
Valor del Mercado	:	↓ 110.40%	109.24%	113.71%



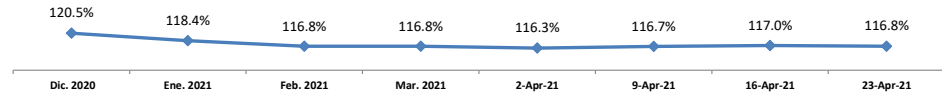
Monto Emisión	:	USD768.4MM	ISIN Code	USP3579EBD87
En Circulación	:	USD768.4MM		
Fecha Emisión	:	5-feb.-15		
Fecha de Vencimiento	:	27-ene.-25		
Tasa de Interés	:	5.5%	AÑO 2021	
		Al 23/04/2021	Menor	Mayor
Valor del Mercado	:	↓ 110.37%	109.37%	113.39%



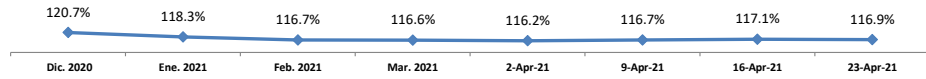
Monto Emisión	:	USD906.5 MM	ISIN Code	US25714PCW68
En Circulación	:	USD906.5 MM		
Fecha Emisión	:	5-feb.-15		
Fecha de Vencimiento	:	27-ene.-45		
Tasa de Interés	:	6.85%	AÑO 2021	
		Al 23/04/2021	Menor	Mayor
Valor del Mercado	:	↓ 113.55%	107.80%	123.38%



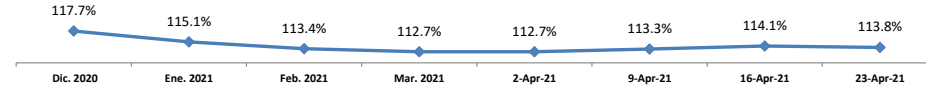
Monto Emisión	:	USD1,039.2 MM	ISIN Code	USP3579EBK21
En Circulación	:	USD1,039.2 MM		
Fecha Emisión	:	8-feb.-16		
Fecha de Vencimiento	:	29-ene.-26		
Tasa de Interés	:	6.87%	AÑO 2021	
		Al 23/04/2021	Menor	Mayor
Valor del Mercado	:	↓ 116.81%	115.66%	121.23%



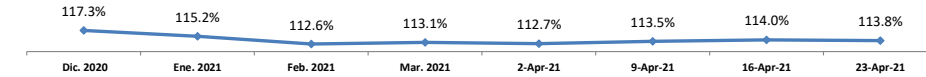
Monto Emisión	:	USD460.8 MM	ISIN Code	US25714PDJ49
En Circulación	:	USD460.8 MM		
Fecha Emisión	:	8-feb.-16		
Fecha de Vencimiento	:	29-ene.-26		
Tasa de Interés	:	6.87%		
			AÑO 2021	
		Al 23/04/2021	Menor	Mayor
Valor del Mercado	:	↓ 116.86%	115.43%	121.21%



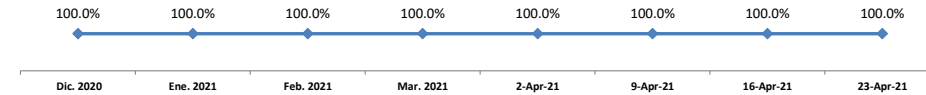
Monto Emisión	:	USD633.6MM	ISIN Code	US25714PDT21
En Circulación	:	USD633.6MM		
Fecha Emisión	:	1-feb.-17		
Fecha de Vencimiento	:	25-ene.-27		
Tasa de Interés	:	5.95%		
			AÑO 2021	
		Al 23/04/2021	Menor	Mayor
Valor del Mercado	:	↓ 113.77%	111.70%	118.13%



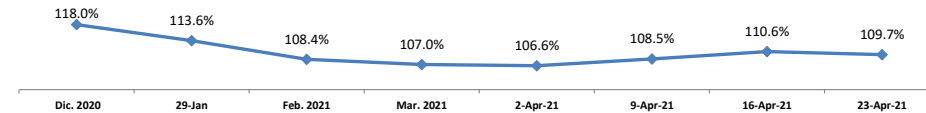
Monto Emisión	:	USD1,066.4 MM	ISIN Code	USP3579EBV85
En Circulación	:	USD1,066.4 MM		
Fecha Emisión	:	1-feb.-17		
Fecha de Vencimiento	:	25-ene.-27		
Tasa de Interés	:	5.95%		
			AÑO 2021	
		Al 23/04/2021	Menor	Mayor
Valor del Mercado	:	↓ 113.78%	111.26%	117.63%



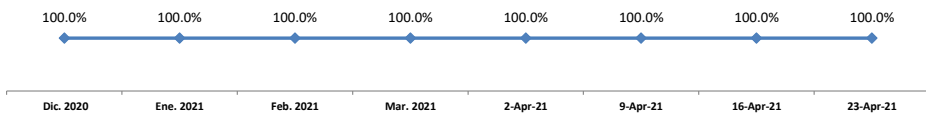
Monto Emisión	:	DOP27,784.8 MM	ISIN Code	USP3579EBZ99
En Circulación	:	DOP27,784.8 MM		
Fecha Emisión	:	16-mar.-18		
Fecha de Vencimiento	:	15-feb.-23		
Tasa de Interés	:	8.90%		
			AÑO 2021	
		Al 23/04/2021	Menor	Mayor
Valor del Mercado	:	→ 100.00%	100.00%	100.00%



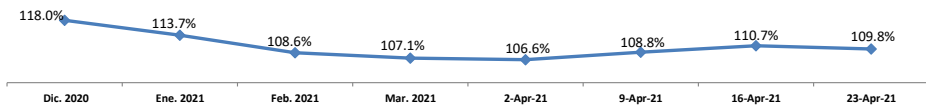
Monto Emisión	:	USD306.9 MM	ISIN Code	US25714PDW59
En Circulación	:	USD306.9 MM		
Fecha Emisión	:	16-mar.-18		
Fecha de Vencimiento	:	15-feb.-48		
Tasa de Interés	:	6.50%		
			AÑO 2021	
		Al 23/04/2021	Menor	Mayor
Valor del Mercado	:	↓ 109.69%	104.18%	119.03%



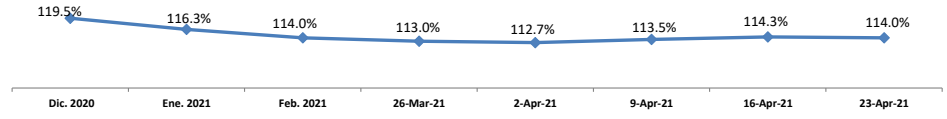
Monto Emisión	:	DOP12,215.2 MM	ISIN Code	US25714PDX33
En Circulación	:	DOP12,215.2 MM		
Fecha Emisión	:	16-mar.-18		
Fecha de Vencimiento	:	15-feb.-23		
Tasa de Interés	:	8.90%		
			AÑO 2021	
		Al 23/04/2021	Menor	Mayor
Valor del Mercado	:	→ 100.00%	100.00%	100.00%



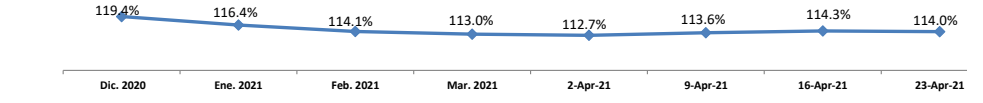
Monto Emisión	:	USD693.1MM	ISIN Code	USP3579EBY25
En Circulación	:	USD693.1MM		
Fecha Emisión	:	16-mar.-18		
Fecha de Vencimiento	:	15-feb.-48		
Tasa de Interés	:	6.50%		
			AÑO 2021	
		Al 23/04/2021	Menor	Mayor
Valor del Mercado	:	↓ 109.76%	104.19%	118.99%



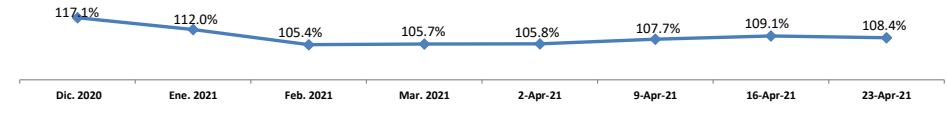
Monto Emisión	:	USD434.0 MM	ISIN Code	US25714PDZ80
En Circulación	:	USD434.0 MM		
Fecha Emisión	:	20-jul.-18		
Fecha de Vencimiento	:	19-jul.-28		
Tasa de Interés	:	6.00%	AÑO 2021	
		Al 23/04/2021	Menor	Mayor
Valor del Mercado	:	↓ 114.01%	112.16%	120.84%



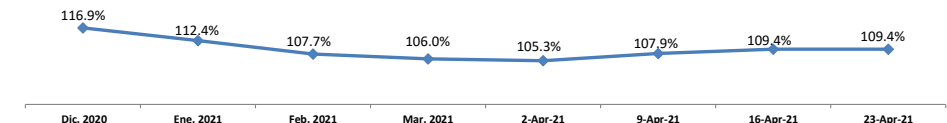
Monto Emisión	:	USD866.0 MM	ISIN Code	USP3579ECB13
En Circulación	:	USD866.0 MM		
Fecha Emisión	:	20-jul.-18		
Fecha de Vencimiento	:	19-jul.-28		
Tasa de Interés	:	6.00%	AÑO 2021	
		Al 23/04/2021	Menor	Mayor
Valor del Mercado	:	↓ 113.99%	111.91%	120.19%



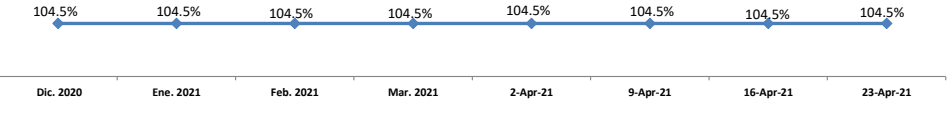
Monto Emisión	:	USD451.6 MM	ISIN Code	US25714PEB04
En Circulación	:	USD451.6 MM		
Fecha Emisión	:	14-jun.-19		
Fecha de Vencimiento	:	5-jun.-49		
Tasa de Interés	:	6.40%	AÑO 2021	
		Al 23/04/2021	Menor	Mayor
Valor del Mercado	:	↓ 108.40%	102.51%	118.29%



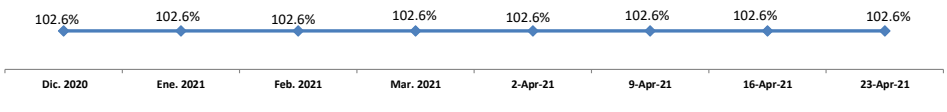
Monto Emisión	:	USD1,048.4 MM	ISIN Code	USP3579ECE51
En Circulación	:	USD1,048.4 MM		
Fecha Emisión	:	14-jun.-19		
Fecha de Vencimiento	:	5-jun.-49		
Tasa de Interés	:	6.40%	AÑO 2021	
		Al 23/04/2021	Menor	Mayor
Valor del Mercado	:	⇒ 109.38%	103.23%	118.07%



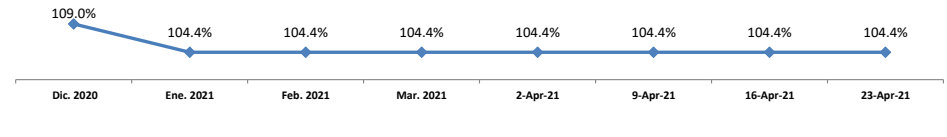
Monto Emisión	:	DOP16,083.1 MM	ISIN Code	US25714PEA21
En Circulación	:	DOP16,083.1 MM		
Fecha Emisión	:	14-jun.-19		
Fecha de Vencimiento	:	5-jun.-26		
Tasa de Interés	:	9.75%	AÑO 2021	
		Al 23/04/2021	Menor	Mayor
Valor del Mercado	:	⇒ 104.54%	100.00%	105.67%



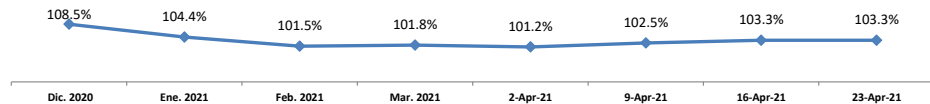
Monto Emisión	:	DOP51,939.9 MM	ISIN Code	USP3579ECD78
En Circulación	:	DOP51,939.9 MM		
Fecha Emisión	:	14-jun.-19		
Fecha de Vencimiento	:	5-jun.-26		
Tasa de Interés	:	9.75%	AÑO 2021	
		Al 23/04/2021	Menor	Mayor
Valor del Mercado	:	⇒ 102.59%	87.70%	102.60%



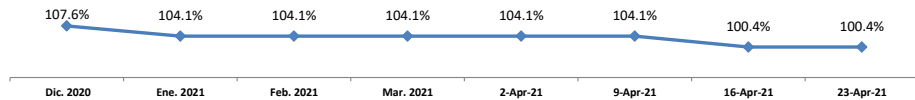
Monto Emisión	:	USD629.3 MM	ISIN Code	US25714PED69
En Circulación	:	USD629.3 MM		
Fecha Emisión	:	17-feb.-21		
Fecha de Vencimiento	:	30-ene.-30		
Tasa de Interés	:	4.50%	AÑO 2021	
		Al 23/04/2021	Menor	Mayor
Valor del Mercado	:	⇒ 104.40%	103.84%	109.84%



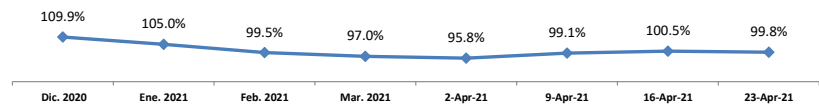
Monto Emisión	:	DOP1,370.7 MM	ISIN Code	USP3579ECF27
En Circulación	:	DOP1,370.7 MM		
Fecha Emisión	:	17-feb.-21		
Fecha de Vencimiento	:	30-ene.-30		
Tasa de Interés	:	4.50%	AÑO 2021	
		Al 23/04/2021	Menor	Mayor
Valor del Mercado	:	↓ 103.33%	99.74%	109.25%



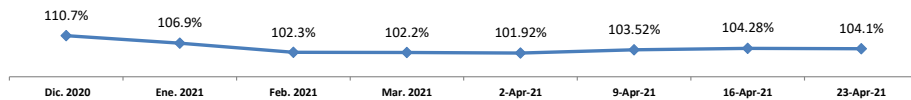
Monto Emisión	:	USD939.9 MM	ISIN Code	US25714PEE43
En Circulación	:	USD939.9 MM		
Fecha Emisión	:	17-feb.-21		
Fecha de Vencimiento	:	30-ene.-60		
Tasa de Interés	:	5.88%	AÑO 2021	
		Al 23/04/2021	Menor	Mayor
Valor del Mercado	:	⇒ 100.40%	104.11%	104.11%



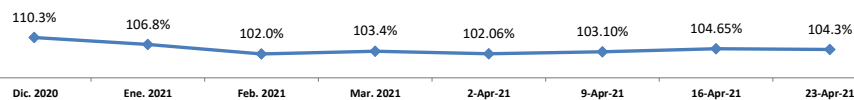
Monto Emisión	:	USD2,260.0 MM	ISIN Code	USP3579ECG00
En Circulación	:	USD2,260.0 MM		
Fecha Emisión	:	17-feb.-21		
Fecha de Vencimiento	:	30-ene.-60		
Tasa de Interés	:	5.88%	AÑO 2021	
		Al 23/04/2021	Menor	Mayor
Valor del Mercado	:	↓ 99.75%	93.00%	110.25%



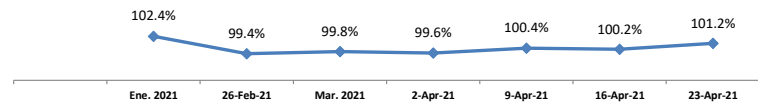
Monto Emisión	:	USD2,138.0 MM	ISIN Code	USP3579ECH82
En Circulación	:	USD2,138.0 MM		
Fecha Emisión	:	5-oct.-21		
Fecha de Vencimiento	:	23-sep.-32		
Tasa de Interés	:	4.88%	Menor	
		Al 23/04/2021	Menor	Mayor
Valor del Mercado	:	↓ 104.06%	99.94%	110.92%



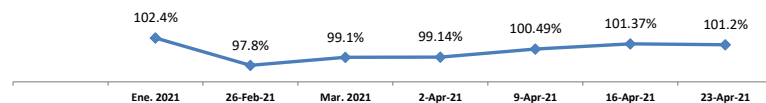
Monto Emisión	:	USD927.9 MM	ISIN Code	US25714PEF18
En Circulación	:	USD927.9 MM		
Fecha Emisión	:	5-oct.-21		
Fecha de Vencimiento	:	23-sep.-32		
Tasa de Interés	:	4.88%	AÑO 2021	
		Al 23/04/2021	Menor	Mayor
Valor del Mercado	:	↓ 104.31%	99.66%	111.78%



Monto Emisión	:	USD580.6 MM	ISIN Code	US25714PEG90
En Circulación	:	USD580.6 MM		
Fecha Emisión	:	27-ene.-21		
Fecha de Vencimiento	:	21-ene.-41		
Tasa de Interés	:	5.30%	AÑO 0000	
		Al 23/04/2021	Menor	Mayor
Valor del Mercado	:	↑ 101.16%	97.14%	102.35%



Monto Emisión	:	USD919.4 MM	ISIN Code	USP3579ECJ49
En Circulación	:	USD919.4 MM		
Fecha Emisión	:	27-ene.-21		
Fecha de Vencimiento	:	21-ene.-41		
Tasa de Interés	:	5.30%	Menor	
		Al 23/04/2021	Menor	Mayor
Valor del Mercado	:	↓ 101.21%	95.98%	105.08%



FUENTES: Bloomberg Professional Service.

<http://bancentral.gov.do/>

<https://www.bves.com.py>

<https://www.bourse.lu/search>

<http://www.creditpublico.gov.do/index.htm>

<http://www.bolsard.com>

• Todas las variaciones son semanales.