

## INDICADORES FINANCIEROS Y BURSATILES

Los indicadores con variación 0.0%, no tuvieron cambio en los valores respecto a la semana anterior.

TASAS DE REFERENCIA CLAVE					
Nombre\Fecha	23-jul.	Evolución*			
		1 mes	3 meses	6 meses	1 año
Fondos Reserva Federal EUA	⇒ 0.250%	⇒ 0.250%	⇒ 0.250%	⇒ 0.250%	⇒ 0.250%
PRIME en EUA	⇒ 3.250%	⇒ 3.250%	⇒ 3.250%	⇒ 3.250%	⇒ 3.250%
Desempleo en EUA	⇒ 5.900%	⇒ 5.800%	⇒ 6.000%	⇒ 6.700%	⇒ 10.200%
EURIBOR A 30 Dias	↓ -0.560%	↓ -0.553%	↓ -0.537%	↑ -0.554%	↓ -0.515%
EURIBOR A 90 Dias	↑ -0.544%	↑ -0.538%	↓ -0.539%	⇒ -0.543%	↓ -0.454%
EURIBOR A 360 Dias	↓ -0.493%	↑ -0.478%	↓ -0.476%	⇒ -0.493%	↓ -0.307%
LIBOR A 30 Dias	↑ 0.086%	↑ 0.092%	⇒ 0.111%	⇒ 0.128%	↓ 0.167%
LIBOR A 90 Dias	↓ 0.129%	↑ 0.147%	↓ 0.181%	⇒ 0.213%	↑ 0.268%

Sin Cambio      Aumento      Reducción

BONOS DE TESORO EUA		
Cierre Plazo	23-jul.	
	Tasa Rend.	Δ%
3 meses	0.04	0.00%
6 meses	0.05	0.00%
1 año	0.07	-7.18%
2 años	0.20	-10.56%
3 años	0.37	-12.95%
5 años	0.71	-7.96%
7 años	1.03	-3.55%
10 años	1.28	-1.09%
30 años	1.92	-0.21%

TASA CAMBIO (Valor de 1 USD en Otras Monedas)		
Monedas\Fecha	23-jul.	Δ%
EURO- Unión Europea	0.8495	0.28%
GBP- Gran Bretaña	0.7273	0.12%
RUBLO- Rusia	73.7583	-0.44%
FRANCO-Suiza	0.9194	0.00%
DOLAR- Canadá	1.2564	-0.39%
YEN- Japón	110.5500	0.44%
YUAN- China	6.4813	0.03%
DOLAR- Hong Kong	7.7700	0.03%
RUPIA- India	74.4100	-0.20%
PESO- México	20.0665	0.88%
REAL-Brasil	5.2000	1.66%
PESO- Argentina	96.4281	0.21%
PESO- Chile	762.5200	1.87%
BOLIVAR F- Venezuela	248520.9688	0.00%
GOURDE- Haití	93.3538	-0.19%
BALBOA- Panamá	1.0000	0.00%
CORDOBA- Nicaragua	35.2363	0.37%
COLON- El Salvador	8.7500	0.00%
COLON- Costa Rica	619.0900	-0.09%
LEMPIRAS- Honduras	23.7869	0.01%
QUETZAL - Guatemala	7.7509	0.03%



viernes, 23 de julio de 2021		
MERCADOS DE VALORES		
Indice- País	23-jul.	Δ%
DOW JONES INDUS- EUA	35,061.55	1.08%
S&P 500- EUA	4,411.79	1.96%
NASDAQ COMPX- EUA	14,836.99	2.84%
FTSE 100- Gran Bretaña	7,027.58	0.28%
DAX- Alemania	15,669.29	0.83%
CAC 40- Francia	6,568.82	1.68%
MADX- España	862.36	2.27%
NIKKEI 225- Japón	28,003.08	0.00%
HANG SENG-Hong Kong	27,321.98	-2.44%
SHANGHAI SE COMPX-China	3,550.40	0.31%
MEXBOL- México	50,268.45	0.24%
MERVAL- Argentina	64,841.23	2.77%
BOVESPA- Brasil	125,052.80	-0.72%
IGPA- Chile	20,974.61	-1.65%
BNVCR- Costa Rica	8,973.05	0.03%
BVPSI- Panamá	386.54	0.97%

FUTUROS DE MATERIAS PRIMAS		
Nombre	USD\$	Δ%
ORO (Onza Troy)	1,802.15	-0.55%
PLATA (Onza Troy)	25.18	-1.90%
ALUMINIO (Tonelada Métrica)	2,492.22	1.00%
COBRE (Tonelada Métrica)	9,700.33	1.78%
CRUDO WTI (Barril)	72.07	0.36%
CRUDO OPEP (Barril)	73.03	-1.55%
CRUDO BRENT (Barril)	63.60	0.00%
GASOLINA FUTURO (Galón)	2.29	1.67%
CACAO (Tonelada Métrica)	2,321.00	0.04%
AZUCAR (Quintal Métrico)	40.06	2.60%
CAFÉ (Quintal Métrico)	416.67	17.14%
MAIZ (Quintal)	21.39	-1.63%
SOYA GRANEL (Quintal Mét.)	49.61	-2.87%
TRIGO CBT* (Quintal Métrico)	25.10	-1.23%
Niquel (Tonelada Métrica)	19,373.00	1.66%

Prom. Mes Tasas Activas Nominales Bancos Múltiples Al 23 de julio 2021		
		Δ%
0-90 d	9.54%	-0.97%
91-180 d	7.01%	2.26%
181-360 d	7.51%	-0.55%
361 d- 2 Años	9.72%	2.03%
Prom. POND.	9.42%	0.56%

Prom. Mes Tasas Pasivas Nominales Bancos Múltiples Al 23 de julio 2021		
		Δ%
0-30 d	1.77%	22.55%
31-60 d	1.54%	-0.32%
61-90 d	2.99%	4.81%
91-180 d	3.12%	9.39%
181-360 d	3.26%	6.52%
Prom. POND.	2.53%	3.93%

## Indicadores Bancarios

Tasas de Referencia Locales			
Nombre	Nivel		
INTERBANCARIA	↓ 4.48%	RD\$3,195.4 MM	Acum.23/julio/2021
Tasas de Interés Facilidades Permanentes 2021, (En % Anual)			
Tasas de Política		Contracción	Expansión
30-jun.-21	3.00%	(+) 0.50 puntos porcentuales	(-) 0.50 puntos porcentuales
		2.50%	3.50%

Nota: A partir del 20 de diciembre de 2012, la Junta Monetaria autorizó las operaciones de Contracción.

Letras Banco Central Adjudicadas (al 21 de julio 2021)			
Plazo a vencimiento	Precio	MM RD\$	Rend. Prom.
56 d	99.54%	35.00	2.96%
175 d	98.28%	20.00	3.57%
301 d	96.61%	945.00	4.15%
<b>Total</b>	<b>98.14%</b>	<b>1,000.00</b>	<b>3.56%</b>

Tasas de Cambio USD/RD\$ (Al 09 Julio 2021)		
TIPO	Compra	Venta
BANCOS COMERCIALES	↑ 56.9814	↑ 57.2320
AGENTES DE CAMBIO	↓ 56.9396	↑ 57.1003

Resumen General de Mercado Bursátil

23 de Julio de 2021

Operaciones del Día				
23 de Julio de 2021				
Mercado	Transado USD	USD Equivalente DOP	Transado DOP	Total Transado DOP
Mercado de Renta Fija	65,414,095.78	3,740,705,067.18	254,538,178.95	3,995,243,246.13
Mdo. Secundario RF	65,414,095.78	3,740,705,067.18	254,538,178.95	3,995,243,246.13
Mercado de Renta Variable	1,889,037.22	108,024,593.43	10,248,193.62	118,272,787.05
Mdo. Secundario RV	1,889,037.22	108,024,593.43	10,248,193.62	118,272,787.05
<b>Total Día</b>	<b>67,303,133.00</b>	<b>3,848,729,660.61</b>	<b>264,786,372.57</b>	<b>4,113,516,033.18</b>

Acumulado en el Año				
2021				
Mercado	Transado USD	USD Equivalente DOP	Transado DOP	Total Transado DOP
Mercado de Renta Fija	1,773,684,644.05	102,041,157,521.47	198,004,261,243.69	300,045,418,765.16
Mdo. Primario RF	0.00	0.00	1,091,003,789.51	1,091,003,789.51
Mdo. Secundario RF	1,773,684,644.05	102,041,157,521.47	196,913,257,454.18	298,954,414,975.65
Mercado de Renta Variable	333,570,761.69	19,224,765,422.85	4,732,852,105.61	23,957,617,528.46
Mdo. Primario RV	121,837,183.49	7,044,665,779.56	2,538,047,525.24	9,582,713,304.80
Mdo. Secundario RV	211,733,578.20	12,180,099,643.29	2,194,804,580.37	14,374,904,223.66
<b>Total Año</b>	<b>2,107,255,405.74</b>	<b>121,265,922,944.32</b>	<b>202,737,113,349.30</b>	<b>324,003,036,293.62</b>

Acumulado de la Semana				
23 de Julio de 2021 al 25 de Julio de 2021				
Mercado	Transado USD	USD Equivalente DOP	Transado DOP	Total Transado DOP
Mercado de Renta Fija	69,040,029.78	3,948,190,299.96	1,394,501,277.11	5,342,691,577.07
Mdo. Secundario RF	69,040,029.78	3,948,190,299.96	1,394,501,277.11	5,342,691,577.07
Mercado de Renta Variable	5,078,745.08	290,548,506.83	30,463,812.38	321,012,319.21
Mdo. Secundario RV	5,078,745.08	290,548,506.83	30,463,812.38	321,012,319.21
<b>Total Semana</b>	<b>74,118,774.86</b>	<b>4,238,738,806.79</b>	<b>1,424,965,089.49</b>	<b>5,663,703,896.28</b>

Acumulado en el Mes				
Julio 2021				
Mercado	Transado USD	USD Equivalente DOP	Transado DOP	Total Transado DOP
Mercado de Renta Fija	93,714,123.74	5,358,593,801.56	34,349,989,095.75	39,708,582,897.31
Mdo. Primario RF	0.00	0.00	49,187,033.85	49,187,033.85
Mdo. Secundario RF	93,714,123.74	5,358,593,801.56	34,300,802,061.90	39,659,395,863.46
Mercado de Renta Variable	31,228,718.65	1,785,392,110.14	2,144,485,326.62	3,929,877,446.76
Mdo. Primario RV	0.00	0.00	79,436,562.36	79,436,562.36
Mdo. Secundario RV	31,228,718.65	1,785,392,110.14	2,065,048,764.26	2,444,485,326.62
<b>Total Mes</b>	<b>124,942,842.39</b>	<b>7,143,985,911.70</b>	<b>34,709,082,312.23</b>	<b>41,853,068,223.93</b>

Nota: RF: No Incluye Creadores de Mercado del Ministerio de Hacienda.

Comparativo Volumen Transado RF Bursátil por Año y por Mercado YTD

23 de Julio de 2021

Renta Fija	Mercado Primario	%	Mercado Secundario	%	Total	%
2021	1,091,003,789.51	0.36	298,954,414,975.65	99.64	300,045,418,765.16	100
2020	650,722,368.75	0.52	124,921,520,499.29	99.48	125,572,242,868.04	100
Variación \$	440,281,420.76	0	174,032,894,476.36	0	174,473,175,897.12	0
Variación %	67.66%	0	139.31%	0	138.94%	0
Renta Variable	Mercado Primario	%	Mercado Secundario	%	Total	%
2021	9,582,713,304.80	40	14,374,904,223.66	60	23,957,617,528.46	100
2020	8,273,846,409.49	50.42	8,135,797,524.48	49.58	16,409,643,933.95	100
Variación \$	1,308,866,895.31	0	6,239,106,699.18	0	7,547,973,594.50	0
Variación %	15.82%	0	76.69%	0	46.00%	0
Total	Mercado Primario	%	Mercado Secundario	%	Total	%
2021	10,673,717,094.31	3.29	313,329,319,199.31	96.71	324,003,036,293.62	100
2020	8,924,568,778.24	6.29	133,057,318,023.77	93.71	141,981,886,802.00	100
Variación \$	1,749,148,316.07	0	180,272,001,175.54	0	182,021,149,491.62	0
Variación %	19.60%	0	135.48%	0	128.20%	0

Nota: RF: No Incluye Creadores de Mercado del Ministerio de Hacienda.

Renta Fija

Mercado Secundario los 15 Títulos más Transados en el Mes

Al 23 de Julio de 2021

Nemotecnico	Rueda	Cód. ISIN	Cód. Emisor	Mon.	Fecha Emi.	Fecha Venc.	Fecha Ult. Oper.	Días Venc.	Frec. Pago	Tasa Cupón	Cant. Oper.	Volum. Acum.	Equiv en DOP
MH42028	MINO	DO005208728	SEH	DOP	11/06/2021	11/06/2028	23/07/2021	2536	2	8.000	42	1888,769,97.52	1888,769,97.52
MH2031	MAYO	DO005208629	SEH	DOP	11/06/2021	11/06/2031	23/07/2021	3631	2	8.625	102	6,322,980,899.04	6,322,980,899.04
MH32028	MINO	DO005206516	SEH	DOP	10/08/2018	10/08/2028	22/07/2021	2591	2	10.750	58	1001,199,038.49	1001,199,038.49
MH2030	MAYO	DO005207217	SEH	DOP	11/01/2020	11/01/2030	11/07/2021	3102	2	10.375	48	77,1246,168.82	77,1246,168.82
BSDR2028	MAYO	USP3579EC78	SEH	DOP	05/06/2019	05/06/2028	20/07/2021	1767	2	9.750	43	784,919,371.11	784,919,371.11
MH2032	MAYO	DO005206011	SEH	DOP	05/03/2017	05/03/2032	21/07/2021	3894	2	12.000	33	944,190,584.30	944,190,584.30
BSRD2041	MINO	USP3579ECJ49	SEH	USD	21/01/2021	21/01/2041	23/07/2021	7014	2	5.300	27	1,568,1390.42	662,281,811.97
MH2035	MAYO	DO005207316	SEH	DOP	05/01/2020	05/01/2035	11/07/2021	4935	2	10.875	25	1,853,382,252.50	1,853,382,252.50
BSRD2044	MAYO	USP3579EAY34	SEH	USD	30/04/2014	30/04/2044	23/07/2021	8214	2	7.450	24	28,877,810.33	16,104,447,903.09
MH2029	MAYO	DO005204412	SEH	DOP	27/12/2019	27/12/2029	11/07/2021	1992	2	6.650	19	5,405,284.44	308,173,285.55
BSRD2032	MINO	USP3579EC862	SEH	USD	23/09/2020	23/09/2032	12/07/2021	4029	2	4.875	14	529,765.63	30,294,970.76
BSRD2025	MINO	USP3579EBD87	SEH	USD	27/01/2015	27/01/2025	23/07/2021	4271	2	5.500	13	17,583,748.58	1005,540,755.77
NO05023	MINO	DO002220627	BCRD	DOP	05/01/2020	05/01/2023	21/07/2021	542	2	9.500	13	4,852,358,588.82	4,852,358,588.82
MH2023	MINO	DO005250928	SEH	DOP	10/02/2013	10/02/2023	22/07/2021	577	2	14.500	13	1789,629,048.73	1789,629,048.73

Renta Variable

Mercado Secundario los 15 Títulos más Transados en el Mes

Al 23 de Julio de 2021

Nemotecnico	Rueda	Cód. ISIN	Cód. Emisor	Mon.	Fecha Emi.	Fecha Venc.	Fecha Ult. Oper.	Días Venc.	Frec. Pago	Cant. Oper.	Volum. Acum.	Equivalente en DOP
CP EX201	REVA	DO801600057	FEXCEL2	USD	20/02/2019	20/02/2029	23/07/2021	2786	3	106	13,771,916.66	787,222,959.71
CP UF201	REVA	DO801620021	JMMBFCI2	USD	23/03/2020	23/03/2035	23/07/2021	5008	3	60	5,928,381.56	338,880,374.94
VF RIC01	REVA	DO801680010	VF RICA	DOP	27/09/2019	27/09/2049	23/07/2021	10310	12	40	46,867,989.70	46,867,989.70
CP EXC08	REVA	DO801700828	FEXCEL1	USD	28/09/2016	02/03/2026	23/07/2021	1699	3	23	5,295,132.66	302,857,443.51
CP G4M01	REVA	DO801330024	FRFGAM	DOP	12/05/2015	12/05/2025	23/07/2021	1006	12	21	59,460,883.53	59,460,883.53
VF G4A01	REVA	DO801670021	FGPAT	USD	13/03/2019	13/03/2034	23/07/2021	4626	3	17	652,395.00	37,309,635.29
CP F1U01	REVA	DO801680021	FICIJ	USD	31/08/2018	31/08/2033	23/07/2021	4439	3	15	434,920.08	24,863,983.80
CP UF101	REVA	DO801900021	JMMBFCI1	USD	29/07/2016	29/07/2026	23/07/2021	1649	3	13	1,851,403.22	105,863,316.09
CP G4A01	REVA	DO801800028	FICINGAMI	USD	27/01/2021	27/01/2036	23/07/2021	5317	3	6	1,096,801.72	62,690,811.38
CP G4C01	REVA	DO801660025	FRFGAM	DOP	11/07/2018	11/07/2023	23/07/2021	727	4	4	6,250,041.76	6,250,041.76
CP F1D01	REVA	DO801760023	FCDSPOP	DOP	12/12/2019	12/12/2034	23/07/2021	4899	12	4	58,912,670.00	58,912,670.00
CP EXC03	REVA	DO801700323	FEXCEL1	USD	02/03/2016	02/03/2026	23/07/2021	1690	3	4	10,103.22	577,875.16
CP EXC05	REVA	DO801700521	FEXCEL1	USD	18/03/2016	02/03/2026	18/07/2021	1692	3	3	59,142.20	9,104,980.88
CP2GAM01	REVA	DO801800023	FDSGAM	USD	15/12/2015	15/12/2031	13/07/2021	3439	12	3	1,050,577.26	60,100,898.53
VF FPM02	REVA	DO801400019	FIDUPOP U	USD	30/11/2016	30/11/2026	21/07/2021	1971	3	3	232,318.39	13,274,261.45

OFERTA BONOS DEUDA INTERNA DEL ESTADO DOMINICANO

Referencia Bono	Fecha de Emisión	Fecha de Vencimiento	Cupón	Moneda	Monto Autorizado	Monto Colocado	Reembolsado	Monto en Circulación 31-may.-2021
TOTAL					483,049.68	138,318.14	-	146,842.26
Total DOP				DOP				
Total USD					8,500.28	2,434.00	-	2,584.00
2012-14-0003 (Ley No. 175-12)	31-jul.-2012	31-jul.-2023	Fija 7%	USD	500.00	500.00	-	500.00
MH-USD2027 (Ley 687-16)	15-dic.-2016	5-mar.-2027	Fija 6%	USD	100.00	95.00	-	95.00
MH-USD2026 (Ley No. 493-19)	27-dic.-2019	27-dic.-2026	Fija 6.65%	USD	600.00	600.00	-	600.00
MH-USD2029 (Ley No. 512-19)	26-jun.-2020	26-jun.-2029	Fija 6.95%	USD	489.00	489.00	-	489.00
MH-USD2040 (Ley No. 512-19)*	24-jul.-2020	24-jul.-2040	Fija 6.75%	USD	6,811.28	750.00	-	900.00

\*Monto autorizado se convierte con el tipo de cambio de la ley general de presupuesto del Estado (Ley No.506-19) y su modificación a la ley de valores de deuda pública (Ley No. 68-20).

- Bonos Internos Plan de Recapitalización del Banco Central (Ley No. 160-07)
- Bonos Internos Subastas Ministerio de Hacienda durante 2010 (Ley No. 366-09)
- Bonos Internos Subastas Ministerio de Hacienda durante 2012 (Ley No. 361-11)
- Bonos Internos Subastas Ministerio de Hacienda durante 2013 (Ley No. 58-13)
- Intern
- Bonos Internos Subastas Ministerio de Hacienda durante 2016 (Ley No. 331-15)
- Bonos Internos Subastas Ministerio de Hacienda durante 2017 (Ley No. 693-16)

Fuente: Dirección General de Crédito Público.

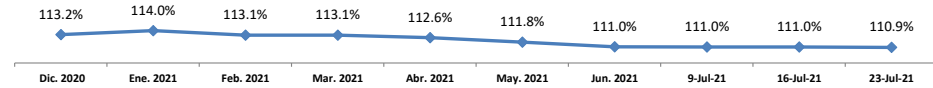
# Informaciones Extraídas Luxembourg Stock Exchange

## Bonos Soberanos del Estado Dominicano (Partida No Renegociada)

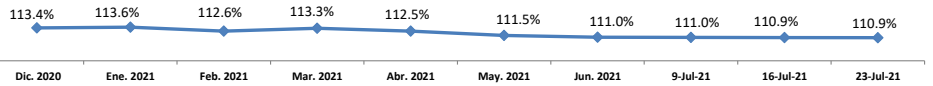


<b>Monto Emisión</b>	: ISIN Code	USP3579EAH01	USD1,152.51 MM	Tasa de Interés 7.5%	Perimio 06/05/2021
<b>Monto Emisión</b>	: ISIN Code	US25714PAK49	USD347.5 MM	Tasa de Interés 7.5%	Perimio 06/05/2021

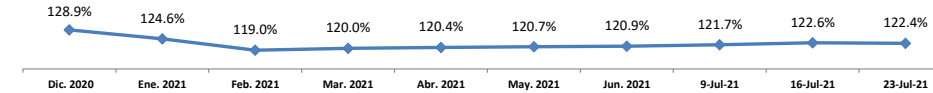
<b>Monto Emisión</b>	:	USD163.5 MM	ISIN Code	US25714PBZ09
En Circulación	:	USD 163.5 MM		
Fecha Emisión	:	21-nov.-13		
Fecha de Vencimiento	:	28-ene.-24		
Tasa de Interés	:	6.60%	AÑO 2021	
			Menor	Mayor
	Al	7/23/2021		
<b>Valor del Mercado</b>	:	↓ 110.86%	110.84%	114.41%



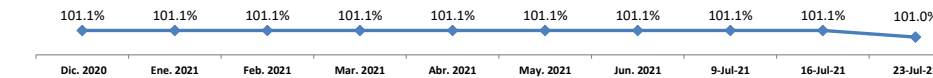
<b>Monto Emisión</b>	:	USD 336.5 MM	ISIN Code	USP3579EAT49
En Circulación	:	USD 336.5 MM		
Fecha Emisión	:	21-nov.-13		
Fecha de Vencimiento	:	28-ene.-24		
Tasa de Interés	:	6.60%	AÑO 2021	
			Menor	Mayor
	Al	7/23/2021		
<b>Valor del Mercado</b>	:	↓ 110.88%	110.88%	114.45%



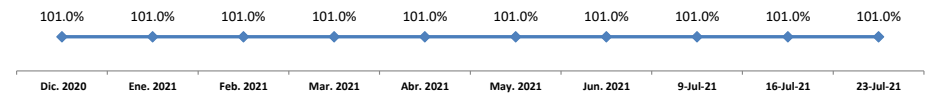
<b>Monto Emisión</b>	:	USD 955.1 MM	ISIN Code	USP3579EAY34
En Circulación	:	USD 955.1 MM		
Fecha Emisión	:	8-may.-14		
Fecha de Vencimiento	:	30-abr.-44		
Tasa de Interés	:	7.45%	AÑO 2021	
			Menor	Mayor
	Al	7/23/2021		
<b>Valor del Mercado</b>	:	↑ 122.40%	115.88%	130.05%



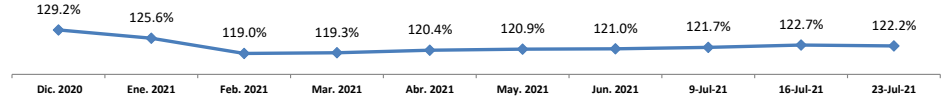
<b>Monto Emisión</b>	:	USD 331.98 MM	ISIN Code	US25714PBY34
En Circulación	:	USD 331.9 MM		
Fecha Emisión	:	29-abr.-13		
Fecha de Vencimiento	:	18-abr.-24		
Tasa de Interés	:	5.875%	AÑO 2021	
			Menor	Mayor
	Al	7/23/2021		
<b>Valor del Mercado</b>	:	↓ 101.02%	101.02%	101.11%



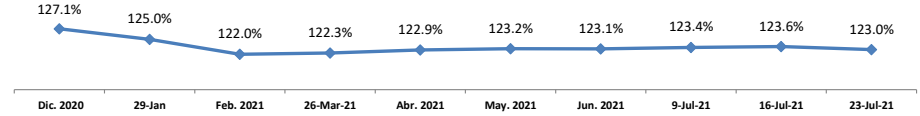
<b>Monto Emisión</b>	:	USD 668.0 MM	ISIN Code	USP3579EAS65
En Circulación	:	USD 668.0 MM		
Fecha Emisión	:	29-abr.-13		
Fecha de Vencimiento	:	18-abr.-24		
Tasa de Interés	:	5.875%	AÑO 2021	
			Menor	Mayor
	Al	7/23/2021		
<b>Valor del Mercado</b>	:	↓ 100.96%	100.96%	101.00%



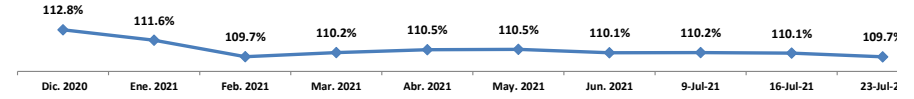
<b>Monto Emisión</b>	:	<b>USD 544.9 MM</b>	<b>ISIN Code</b>	<b>US25714PCF36</b>
En Circulación	:	USD 544.9 MM		
Fecha Emisión	:	8-may.-14		
Fecha de Vencimiento	:	30-abr.-44		
Tasa de Interés	:	7.45%		
			<b>AÑO 2021</b>	
		<b>Al 7/23/2021</b>	<b>Menor</b>	<b>Mayor</b>
<b>Valor del Mercado</b>	:	↑ <b>122.24%</b>	<b>116.18%</b>	<b>130.34%</b>



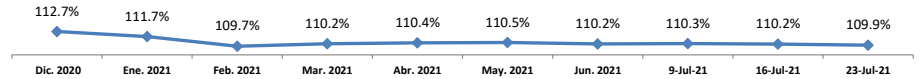
<b>Monto Emisión</b>	:	<b>USD300.0 MM</b>	<b>ISIN Code</b>	<b>USP3579EAG28</b>
En Circulación	:	USD300.0 MM		
Fecha Emisión	:	21-mar.-06		
Fecha de Vencimiento	:	20-abr.-27		
Tasa de Interés	:	8.625%		
			<b>AÑO 2021</b>	
		<b>Al 7/23/2021</b>	<b>Menor</b>	<b>Mayor</b>
<b>Valor del Mercado</b>	:	↓ <b>122.97%</b>	<b>120.60%</b>	<b>127.82%</b>



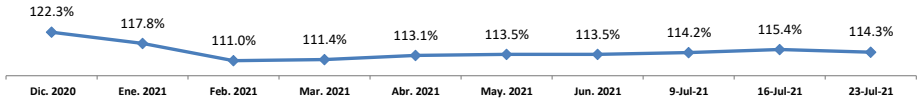
<b>Monto Emisión</b>	:	<b>USD731.6 MM</b>	<b>ISIN Code</b>	<b>US25714PCV85</b>
En Circulación	:	USD731.6 MM		
Fecha Emisión	:	5-feb.-15		
Fecha de Vencimiento	:	27-ene.-25		
Tasa de Interés	:	5.5%		
			<b>AÑO 2021</b>	
		<b>Al 7/23/2021</b>	<b>Menor</b>	<b>Mayor</b>
<b>Valor del Mercado</b>	:	↓ <b>109.68%</b>	<b>109.24%</b>	<b>113.71%</b>



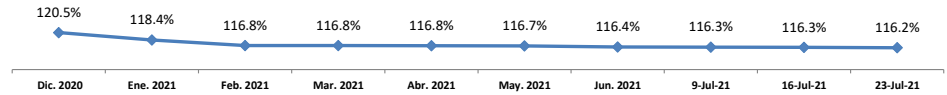
<b>Monto Emisión</b>	:	<b>USD768.4MM</b>	<b>ISIN Code</b>	<b>USP3579EBD87</b>
En Circulación	:	USD768.4MM		
Fecha Emisión	:	5-feb.-15		
Fecha de Vencimiento	:	27-ene.-25		
Tasa de Interés	:	5.5%		
			<b>AÑO 2021</b>	
		<b>Al 7/23/2021</b>	<b>Menor</b>	<b>Mayor</b>
<b>Valor del Mercado</b>	:	↓ <b>109.94%</b>	<b>109.37%</b>	<b>113.39%</b>



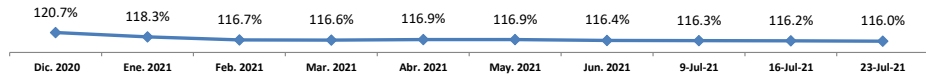
<b>Monto Emisión</b>	:	<b>USD906.5 MM</b>	<b>ISIN Code</b>	<b>US25714PCW68</b>
En Circulación	:	USD906.5 MM		
Fecha Emisión	:	5-feb.-15		
Fecha de Vencimiento	:	27-ene.-45		
Tasa de Interés	:	6.85%		
			<b>AÑO 2021</b>	
		<b>Al 7/23/2021</b>	<b>Menor</b>	<b>Mayor</b>
<b>Valor del Mercado</b>	:	↑ <b>114.32%</b>	<b>107.80%</b>	<b>123.38%</b>



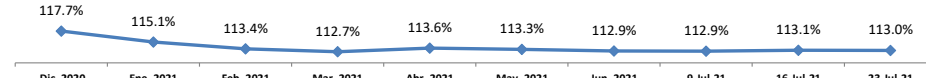
<b>Monto Emisión</b>	:	<b>USD1,039.2 MM</b>	<b>ISIN Code</b>	<b>USP3579EBK21</b>
En Circulación	:	USD1,039.2 MM		
Fecha Emisión	:	8-feb.-16		
Fecha de Vencimiento	:	29-ene.-26		
Tasa de Interés	:	6.87%		
			<b>AÑO 2021</b>	
		<b>Al 7/23/2021</b>	<b>Menor</b>	<b>Mayor</b>
<b>Valor del Mercado</b>	:	↓ <b>116.18%</b>	<b>115.66%</b>	<b>121.23%</b>



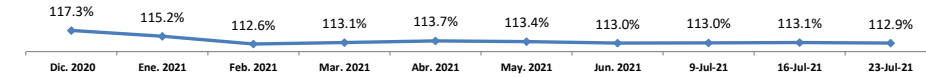
<b>Monto Emisión</b>	:	<b>USD460.8 MM</b>	<b>ISIN Code</b>	<b>US25714PDJ49</b>
En Circulación	:	USD460.8 MM		
Fecha Emisión	:	8-feb.-16		
Fecha de Vencimiento	:	29-ene.-26		
Tasa de Interés	:	6.87%	<b>AÑO 2021</b>	
		<b>Al 7/23/2021</b>	<b>Menor</b>	<b>Mayor</b>
<b>Valor del Mercado</b>	:	↓ <b>116.03%</b>	<b>115.43%</b>	<b>121.21%</b>



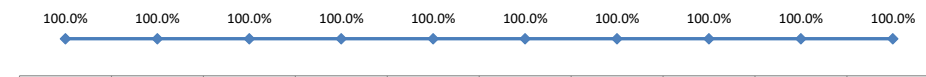
<b>Monto Emisión</b>	:	<b>USD633.6MM</b>	<b>ISIN Code</b>	<b>US25714PDT21</b>
En Circulación	:	USD633.6MM		
Fecha Emisión	:	1-feb.-17		
Fecha de Vencimiento	:	25-ene.-27		
Tasa de Interés	:	5.95%	<b>AÑO 2021</b>	
		<b>Al 7/23/2021</b>	<b>Menor</b>	<b>Mayor</b>
<b>Valor del Mercado</b>	:	↑ <b>113.04%</b>	<b>111.70%</b>	<b>118.13%</b>



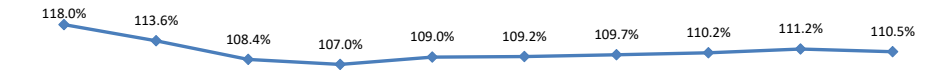
<b>Monto Emisión</b>	:	<b>USD1,066.4 MM</b>	<b>ISIN Code</b>	<b>USP3579EBV85</b>
En Circulación	:	USD1,066.4 MM		
Fecha Emisión	:	1-feb.-17		
Fecha de Vencimiento	:	25-ene.-27		
Tasa de Interés	:	5.95%	<b>AÑO 2021</b>	
		<b>Al 7/23/2021</b>	<b>Menor</b>	<b>Mayor</b>
<b>Valor del Mercado</b>	:	↓ <b>112.94%</b>	<b>111.26%</b>	<b>117.63%</b>



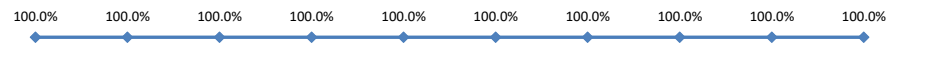
<b>Monto Emisión</b>	:	<b>DOP27,784.8 MM</b>	<b>ISIN Code</b>	<b>USP3579EBZ99</b>
En Circulación	:	DOP27,784.8 MM		
Fecha Emisión	:	16-mar.-18		
Fecha de Vencimiento	:	15-feb.-23		
Tasa de Interés	:	8.90%	<b>AÑO 2021</b>	
		<b>Al 7/23/2021</b>	<b>Menor</b>	<b>Mayor</b>
<b>Valor del Mercado</b>	:	→ <b>100.00%</b>	<b>100.00%</b>	<b>100.00%</b>



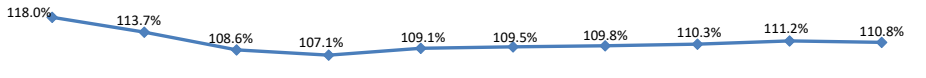
<b>Monto Emisión</b>	:	<b>USD306.9 MM</b>	<b>ISIN Code</b>	<b>US25714PDW59</b>
En Circulación	:	USD306.9 MM		
Fecha Emisión	:	16-mar.-18		
Fecha de Vencimiento	:	15-feb.-48		
Tasa de Interés	:	6.50%	<b>AÑO 2021</b>	
		<b>Al 7/23/2021</b>	<b>Menor</b>	<b>Mayor</b>
<b>Valor del Mercado</b>	:	↑ <b>110.53%</b>	<b>104.18%</b>	<b>119.03%</b>



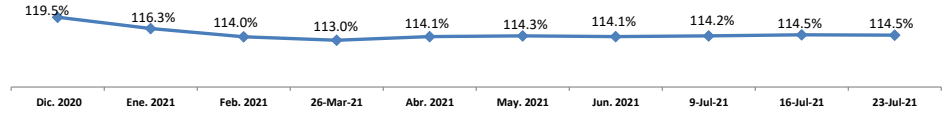
<b>Monto Emisión</b>	:	<b>DOP12,215.2 MM</b>	<b>ISIN Code</b>	<b>US25714PDX33</b>
En Circulación	:	DOP12,215.2 MM		
Fecha Emisión	:	16-mar.-18		
Fecha de Vencimiento	:	15-feb.-23		
Tasa de Interés	:	8.90%	<b>AÑO 2021</b>	
		<b>Al 7/23/2021</b>	<b>Menor</b>	<b>Mayor</b>
<b>Valor del Mercado</b>	:	→ <b>100.00%</b>	<b>100.00%</b>	<b>100.00%</b>



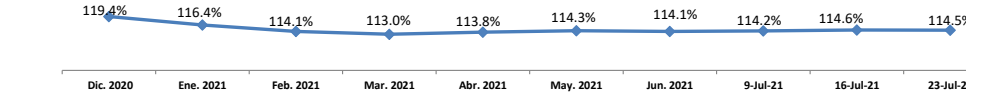
<b>Monto Emisión</b>	:	<b>USD693.1MM</b>	<b>ISIN Code</b>	<b>USP3579EBY25</b>
En Circulación	:	USD693.1MM		
Fecha Emisión	:	16-mar.-18		
Fecha de Vencimiento	:	15-feb.-48		
Tasa de Interés	:	6.50%	<b>AÑO 2021</b>	
		<b>Al 7/23/2021</b>	<b>Menor</b>	<b>Mayor</b>
<b>Valor del Mercado</b>	:	↑ <b>110.78%</b>	<b>104.19%</b>	<b>118.99%</b>



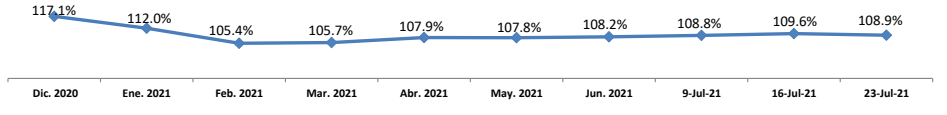
<b>Monto Emisión</b>	:	<b>USD434.0 MM</b>	<b>ISIN Code</b>	<b>US25714PDZ80</b>
En Circulación	:	USD434.0 MM		
Fecha Emisión	:	20-jul.-18		
Fecha de Vencimiento	:	19-jul.-28		
Tasa de Interés	:	6.00%	<b>AÑO 2021</b>	
		<b>Al 7/23/2021</b>	<b>Menor</b>	<b>Mayor</b>
<b>Valor del Mercado</b>	:	↑ <b>114.47%</b>	<b>112.16%</b>	<b>120.84%</b>



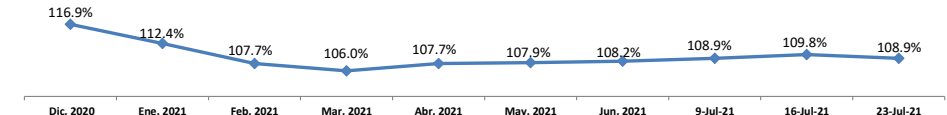
<b>Monto Emisión</b>	:	<b>USD866.0 MM</b>	<b>ISIN Code</b>	<b>USP3579ECB13</b>
En Circulación	:	USD866.0 MM		
Fecha Emisión	:	20-jul.-18		
Fecha de Vencimiento	:	19-jul.-28		
Tasa de Interés	:	6.00%	<b>AÑO 2021</b>	
		<b>Al 7/23/2021</b>	<b>Menor</b>	<b>Mayor</b>
<b>Valor del Mercado</b>	:	↑ <b>114.49%</b>	<b>111.91%</b>	<b>120.19%</b>



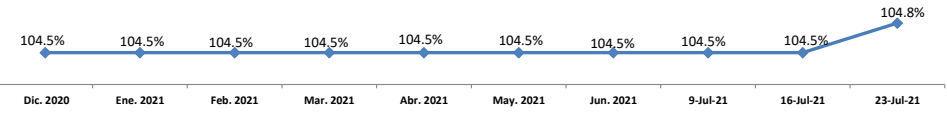
<b>Monto Emisión</b>	:	<b>USD451.6 MM</b>	<b>ISIN Code</b>	<b>US25714PEB04</b>
En Circulación	:	USD451.6 MM		
Fecha Emisión	:	14-jun.-19		
Fecha de Vencimiento	:	5-jun.-49		
Tasa de Interés	:	6.40%	<b>AÑO 2021</b>	
		<b>Al 7/23/2021</b>	<b>Menor</b>	<b>Mayor</b>
<b>Valor del Mercado</b>	:	↑ <b>108.92%</b>	<b>102.51%</b>	<b>118.29%</b>



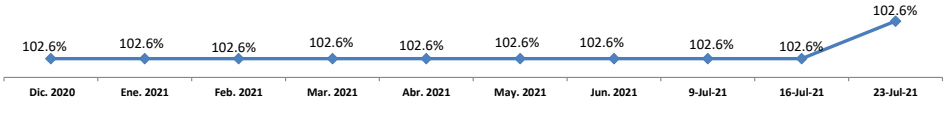
<b>Monto Emisión</b>	:	<b>USD1,048.4 MM</b>	<b>ISIN Code</b>	<b>USP3579ECE51</b>
En Circulación	:	USD1,048.4 MM		
Fecha Emisión	:	14-jun.-19		
Fecha de Vencimiento	:	5-jun.-49		
Tasa de Interés	:	6.40%	<b>AÑO 2021</b>	
		<b>Al 7/23/2021</b>	<b>Menor</b>	<b>Mayor</b>
<b>Valor del Mercado</b>	:	↓ <b>108.89%</b>	<b>103.23%</b>	<b>118.07%</b>



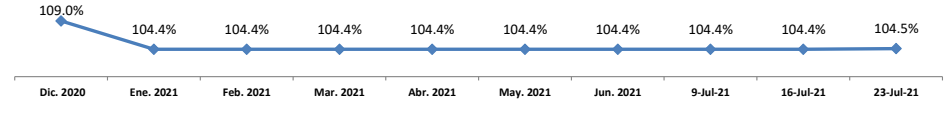
<b>Monto Emisión</b>	:	<b>DOP16,083.1 MM</b>	<b>ISIN Code</b>	<b>US25714PEA21</b>
En Circulación	:	DOP16,083.1 MM		
Fecha Emisión	:	14-jun.-19		
Fecha de Vencimiento	:	5-jun.-26		
Tasa de Interés	:	9.75%	<b>AÑO 2021</b>	
		<b>Al 7/23/2021</b>	<b>Menor</b>	<b>Mayor</b>
<b>Valor del Mercado</b>	:	↑ <b>104.85%</b>	<b>104.54%</b>	<b>104.85%</b>



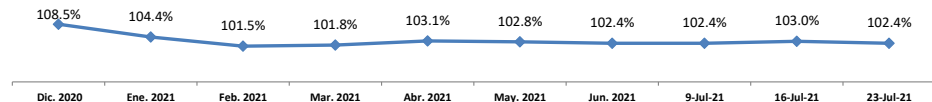
<b>Monto Emisión</b>	:	<b>DOP51,939.9 MM</b>	<b>ISIN Code</b>	<b>USP3579ECD78</b>
En Circulación	:	DOP51,939.9 MM		
Fecha Emisión	:	14-jun.-19		
Fecha de Vencimiento	:	5-jun.-26		
Tasa de Interés	:	9.75%	<b>AÑO 2021</b>	
		<b>Al 7/23/2021</b>	<b>Menor</b>	<b>Mayor</b>
<b>Valor del Mercado</b>	:	↑ <b>102.59%</b>	<b>102.59%</b>	<b>102.59%</b>



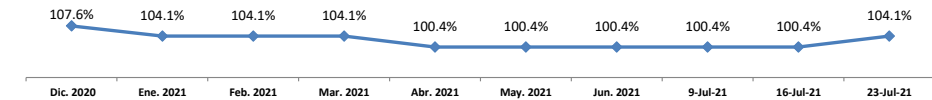
<b>Monto Emisión</b>	:	<b>USD629.3 MM</b>	<b>ISIN Code</b>	<b>US25714PED69</b>
En Circulación	:	USD629.3 MM		
Fecha Emisión	:	17-feb.-21		
Fecha de Vencimiento	:	30-ene.-30		
Tasa de Interés	:	4.50%	<b>AÑO 2021</b>	
		<b>Al 7/23/2021</b>	<b>Menor</b>	<b>Mayor</b>
<b>Valor del Mercado</b>	:	↑ <b>104.51%</b>	<b>103.84%</b>	<b>109.84%</b>



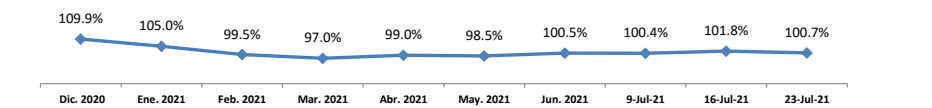
<b>Monto Emisión</b>	:	<b>DOP1,370.7 MM</b>	<b>ISIN Code</b>	<b>USP3579ECF27</b>
En Circulación	:	DOP1,370.7 MM		
Fecha Emisión	:	17-feb.-21		
Fecha de Vencimiento	:	30-ene.-30		
Tasa de Interés	:	4.50%	<b>AÑO 2021</b>	
		<b>Al 7/23/2021</b>	<b>Menor</b>	<b>Mayor</b>
<b>Valor del Mercado</b>	:	<b>102.39%</b>	<b>99.74%</b>	<b>109.25%</b>



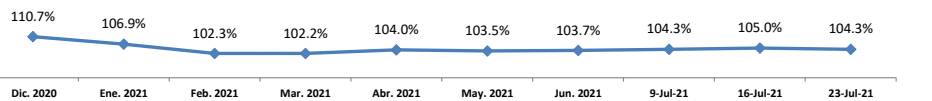
<b>Monto Emisión</b>	:	<b>USD939.9 MM</b>	<b>ISIN Code</b>	<b>US25714PEE43</b>
En Circulación	:	USD939.9 MM		
Fecha Emisión	:	17-feb.-21		
Fecha de Vencimiento	:	30-ene.-60		
Tasa de Interés	:	5.88%	<b>AÑO 2021</b>	
		<b>Al 7/23/2021</b>	<b>Menor</b>	<b>Mayor</b>
<b>Valor del Mercado</b>	:	<b>104.11%</b>	<b>100.40%</b>	<b>104.11%</b>



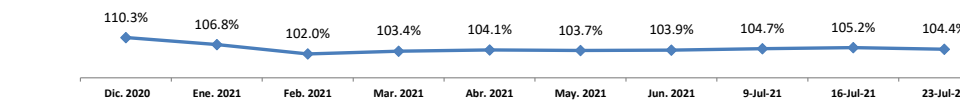
<b>Monto Emisión</b>	:	<b>USD2,260.0 MM</b>	<b>ISIN Code</b>	<b>USP3579ECG00</b>
En Circulación	:	USD2,260.0 MM		
Fecha Emisión	:	17-feb.-21		
Fecha de Vencimiento	:	30-ene.-60		
Tasa de Interés	:	5.88%	<b>AÑO 2021</b>	
		<b>Al 7/23/2021</b>	<b>Menor</b>	<b>Mayor</b>
<b>Valor del Mercado</b>	:	<b>100.65%</b>	<b>93.00%</b>	<b>110.25%</b>



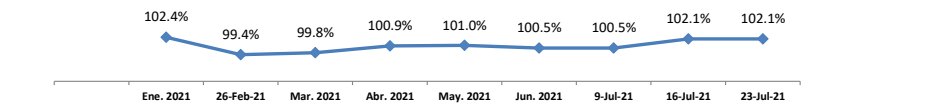
<b>Monto Emisión</b>	:	<b>USD2,138.0 MM</b>	<b>ISIN Code</b>	<b>USP3579ECH82</b>
En Circulación	:	USD2,138.0 MM		
Fecha Emisión	:	5-oct.-21		
Fecha de Vencimiento	:	23-sep.-32		
Tasa de Interés	:	4.88%	<b>AÑO 2021</b>	
		<b>Al 7/23/2021</b>	<b>Menor</b>	<b>Mayor</b>
<b>Valor del Mercado</b>	:	<b>104.30%</b>	<b>99.94%</b>	<b>110.92%</b>



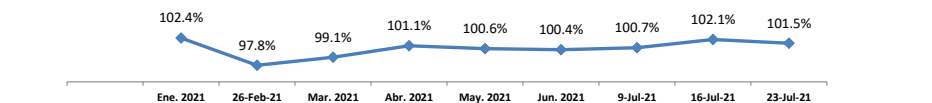
<b>Monto Emisión</b>	:	<b>USD927.9 MM</b>	<b>ISIN Code</b>	<b>US25714PEF18</b>
En Circulación	:	USD927.9 MM		
Fecha Emisión	:	5-oct.-21		
Fecha de Vencimiento	:	23-sep.-32		
Tasa de Interés	:	4.88%	<b>AÑO 2021</b>	
		<b>Al 7/23/2021</b>	<b>Menor</b>	<b>Mayor</b>
<b>Valor del Mercado</b>	:	<b>104.36%</b>	<b>99.66%</b>	<b>111.78%</b>



<b>Monto Emisión</b>	:	<b>USD580.6 MM</b>	<b>ISIN Code</b>	<b>US25714PEG90</b>
En Circulación	:	USD580.6 MM		
Fecha Emisión	:	27-ene.-21		
Fecha de Vencimiento	:	21-ene.-41		
Tasa de Interés	:	5.30%	<b>AÑO 2021</b>	
		<b>Al 7/23/2021</b>	<b>Menor</b>	<b>Mayor</b>
<b>Valor del Mercado</b>	:	<b>102.08%</b>	<b>97.14%</b>	<b>102.40%</b>



<b>Monto Emisión</b>	:	<b>USD919.4 MM</b>	<b>ISIN Code</b>	<b>USP3579ECJ49</b>
En Circulación	:	USD919.4 MM		
Fecha Emisión	:	27-ene.-21		
Fecha de Vencimiento	:	21-ene.-41		
Tasa de Interés	:	5.30%	<b>AÑO 2021</b>	
		<b>Al 7/23/2021</b>	<b>Menor</b>	<b>Mayor</b>
<b>Valor del Mercado</b>	:	<b>101.46%</b>	<b>95.98%</b>	<b>105.08%</b>



FUENTES: Bloomberg Professional Service.

<http://bancentral.gov.do/>

<https://www.bves.com.py>

<https://www.bourse.lu/search>

<http://www.creditopublico.gov.do/index.htm>

<http://www.bolsard.com>

: Todas las variaciones son semanales.