

INDICADORES FINANCIEROS Y BURSÁTILES

TASAS DE REFERENCIA CLAVE					
Nombre\Fecha	23-nov	Evolución*			
		1 mes	3 meses	6 meses	1 año
Fondos Reserva Federal EUA	⇒ 2.250%	⇒ 2.250%	⇒ 2.000%	⇒ 1.750%	⇒ 1.250%
PRIME en EUA	⇒ 5.250%	⇒ 5.250%	⇒ 5.000%	⇒ 4.750%	⇒ 4.250%
Desempleo en EUA	⇒ 3.700%	⇒ 3.700%	⇒ 3.900%	⇒ 3.900%	⇒ 4.100%
EURIBOR A 30 Días	⇒ -0.369%	⇒ -0.370%	⇒ -0.369%	⇒ -0.371%	⇒ -0.371%
EURIBOR A 90 Días	⇒ -0.316%	⇒ -0.317%	⇒ -0.319%	⇒ -0.322%	⇒ -0.329%
EURIBOR A 360 Días	⇒ -0.147%	⇒ -0.147%	⇒ -0.166%	⇒ -0.186%	⇒ -0.186%
LIBOR A 30 Días	↑ 2.322%	↑ 2.294%	↑ 2.073%	↑ 1.961%	↑ 1.350%
LIBOR A 90 Días	↑ 2.691%	↑ 2.508%	↑ 2.317%	↑ 2.330%	↑ 1.479%

Sin Cambio Aumento Reducción

BONOS DE TESORO EUA			
Cierre	Plazo	23-nov	
		Tasa Rend.	Δ%
		2.40	2.30%
3 meses		2.52	0.94%
6 meses		2.66	-0.14%
1 año		2.81	0.34%
2 años		2.84	-0.21%
3 años		2.87	-0.42%
5 años		2.95	-0.68%
7 años		3.04	-0.78%
10 años		3.30	-0.45%
30 años			

viernes, 23 de noviembre de 2018

MERCADOS DE VALORES		
Indice- País	23-nov	Δ%
DOW JONES INDUS- EUA	24,285.95	-4.44%
S&P 500- EUA	2,632.56	-3.79%
NASDAQ COMPX- EUA	6,938.98	-4.26%
FTSE 100- Gran Bretaña	6,952.86	-0.87%
DAX- Alemania	11,192.69	-1.31%
CAC 40- Francia	4,946.95	-1.56%
MADX- España	896.18	-1.61%
NIKKEI 225- Japón	21,680.34	0.00%
HANG SENG- Hong Kong	25,927.68	-0.98%
SHANGHAI SE COMPX- China	2,579.48	-3.72%
MEXBOL- México	41,144.33	-2.78%
MERVAL- Argentina	30,723.48	-1.24%
BOVESPA- Brasil	86,230.22	-2.58%
IGPA- Chile	26,095.50	-0.88%
BVPSI- Panamá	459.50	-0.23%

TASA CAMBIO (Valor de 1 USD en Otras Monedas)		
Monedas\Fecha	23-nov	Δ%
EURO- Unión Europea	0.8820	0.72%
GBP- Gran Bretaña	0.7804	0.15%
RUBLO- Rusia	66.2180	0.36%
FRANCO-Suiza	0.9974	-0.25%
DOLAR- Canadá	1.3238	0.68%
YEN- Japón	112.9600	0.12%
YUAN- China	6.9485	0.15%
DOLAR- Hong Kong	7.8258	-0.05%
RUPIA- India	71.9275	0.00%
PESO- México	20.4061	1.19%
REAL-Brasil	3.8280	2.38%
PESO- Argentina	37.5003	4.34%
PESO- Chile	675.6500	0.72%
BOLIVAR F- Venezuela	248520.9688	0.00%
GOURDE- Haití	72.1385	0.00%
BALBOA- Panamá	1.0000	0.00%
CORDOBA- Nicaragua	32.2995	0.16%
COLON- El Salvador	8.7500	0.00%
COLON- Costa Rica	609.5000	1.35%
LEMPIRAS- Honduras	24.2000	-0.15%
QUETZAL- Guatemala	7.6940	-0.11%



FUTUROS DE MATERIAS PRIMAS		
Nombre	USDS	Δ%
ORO (Onza Troy)	1,221.50	0.00%
PLATA (Onza Troy)	14.41	0.00%
ALUMINIO (Tonelada Métrica)	1,921.25	0.00%
COBRE (Tonelada Métrica)	6,194.98	0.00%
CRUDO WTI (Barril)	56.46	0.00%
CRUDO OPEP (Barril)	66.00	0.00%
CRUDO BRENT (Barril)	77.44	0.00%
GASOLINA FUTURO (Galón)	1.39	-11.78%
CACAO (Tonelada Métrica)	2,122.00	-5.01%
AZUCAR (Quintal Métrico)	27.49	-1.73%
CAFÉ (Quintal Métrico)	244.60	-4.60%
MAIZ (Quintal)	14.60	-1.40%
SOYA GRANEL (Quintal Mét.)	32.33	-1.26%
TRIGO CBT* (Quintal Métrico)	18.62	-1.55%
Niquel (Tonelada Métrica)	10,849.00	-3.88%
Platinio (Onza Troy)	843.50	-0.24%

Indicadores Bancarios

Prom. Mes Tasas Activas Nominales Bancos Múltiples (al 23 Noviembre 2018)		Δ%
0-90 d	12.25%	-1.65%
91-180 d	12.80%	0.26%
181-360 d	11.63%	-5.51%
361 d- 2 Años	13.91%	-1.67%
Prom. Pond.	13.59%	-1.14%

Prom. Mes Tasas Pasivas Nominales Bancos Múltiples (al 23 Noviembre 2018)		Δ%
0-30 d	6.77%	-1.12%
31-60 d	7.71%	3.84%
61-90 d	8.72%	-2.18%
91-180 d	8.01%	0.36%
181-360 d	6.54%	-0.44%
Prom. Pond.	7.58%	-0.65%

Tasas de Referencia Locales			
Nombre	Nivel	Acum. 23/Nov./2018	
INTERBANCARIA	6.36%	RD\$18,374.0 MM	
Tasas de Interés Facilidades Permanentes 2018, (En % Anual)			
Tasas de Política		Contracción	Expansión
31-oct-18	5.50%	(+) 1.50 puntos porcentuales	(-) 1.50 puntos porcentuales
		4.00%	7.00%

Nota: A partir del 20 de diciembre de 2012, la Junta Monetaria autorizó las operaciones de Contracción y Expansión, dando inicio el 4 de febrero de 2013.

Letras del Banco Central Adjudicadas (al 26 de septiembre 2018)			
Plazo a vencimiento	Precio	MM RD\$	Rend. Prom.
Declarada Desierta			
Total	#iDIV/0!	-	#iDIV/0!

Tasas de Cambio USD/ RD\$ (23 de Noviembre 2018)		
TIPO	Compra	Venta
BANCOS COMERCIALES	↑ 50.0976	↑ 50.2151
AGENTES DE CAMBIO	↑ 50.1282	↑ 50.2169

Emisiones Bolsa de Valores de Santo Domingo



Resumen General de Mercado Bursátil

23 de Noviembre de 2018

Operaciones del Día				
23 de Noviembre de 2018				
Mercado	Transado USD	USD Equivalente DOP	Transado DOP	Total Transado DOP
Mercado de Renta Fija	0.00	0.00	5,415,460.74	5,415,460.74
Mdo. Secundario RF	0.00	0.00	5,415,460.74	5,415,460.74
Mercado de Renta Variable	765,070.71	38,370,438.30	8,418,735.14	46,789,173.44
Mdo. Secundario RV	765,070.71	38,370,438.30	8,418,735.14	46,789,173.44
Total Día	765,070.71	38,370,438.30	13,834,195.88	52,204,634.18

Acumulado de la Semana				
23 de Noviembre de 2018 al 25 de Noviembre de 2018				
Mercado	Transado USD	USD Equivalente DOP	Transado DOP	Total Transado DOP
Mercado de Renta Fija	5,443,748.71	272,982,719.58	516,293,216.41	789,275,935.99
Mdo. Primario RF	0.00	0.00	16,737,062.31	16,737,062.31
Mdo. Secundario RF	5,443,748.71	272,982,719.58	499,556,154.10	772,538,873.68
Mercado de Renta Variable	919,873.38	46,133,582.55	18,159,646.64	64,293,229.19
Mdo. Secundario RV	919,873.38	46,133,582.55	18,159,646.64	64,293,229.19
Total Semana	6,363,622.09	319,116,302.13	534,452,863.05	853,569,165.18

Acumulado en el Mes				
Noviembre 2018				
Mercado	Transado USD	USD Equivalente DOP	Transado DOP	Total Transado DOP
Mercado de Renta Fija	29,825,581.61	1,494,645,005.70	4,262,247,750.81	5,756,892,756.51
Mdo. Primario RF	0.00	0.00	888,926,612.23	888,926,612.23
Mdo. Secundario RF	29,825,581.61	1,494,645,005.70	3,373,321,138.58	4,867,966,144.28
Mercado de Renta Variable	1,960,555.84	98,285,875.83	62,944,005.98	161,229,881.81
Mdo. Secundario RV	1,960,555.84	98,285,875.83	62,944,005.98	161,229,881.81
Total Mes	31,786,137.45	1,592,930,881.53	4,325,191,756.79	5,918,122,638.32

Acumulado en el Año				
2018				
Mercado	Transado USD	USD Equivalente DOP	Transado DOP	Total Transado DOP
Mercado de Renta Fija	320,238,680.45	15,845,234,321.16	100,601,494,242.39	116,446,728,563.55
Mdo. Primario RF	2,500,359.98	123,526,034.20	11,814,869,860.70	11,938,395,894.90
Mdo. Secundario RF	317,738,320.47	15,721,708,286.96	88,786,624,381.69	104,508,332,668.65
Mercado de Renta Variable	94,487,594.75	4,683,999,543.11	9,752,609,203.75	14,436,608,746.86
Mdo. Primario RV	39,134,123.25	1,937,055,957.78	6,906,804,520.36	8,843,860,478.14
Mdo. Secundario RV	55,353,471.50	2,746,943,585.33	2,845,804,683.39	5,592,748,268.72
Total Año	414,726,275.20	20,529,233,864.27	110,354,103,446.14	130,883,337,310.41

Nota: RF: No Incluye Creadores de Mercado del Ministerio de Hacienda.

Comparativo Volumen Transado RF Bursátil por Año y por Mercado YTD

23 de Noviembre de 2018

Renta Fija	Mercado Primario	%	Mercado Secundario	%	Total	%
2018	11,938,395,894.90	10.25	104,508,332,668.65	89.75	116,446,728,563.55	100
2017	22,247,964,080.45	15.44	121,870,882,263.49	84.56	144,118,846,343.94	100
Variación \$	(10,309,568,185.55)	0	(17,362,549,594.84)	0	(27,672,117,780.39)	
Variación %	(46.34)%	0	(14.25)%	0	(19.20)%	
Renta Variable	Mercado Primario	%	Mercado Secundario	%	Total	%
2018	8,843,860,478.14	61.26	5,592,748,268.72	38.74	14,436,608,746.86	100
2017	4,328,472,111.08	43.62	5,595,015,803.10	56.38	9,923,487,914.18	100
Variación \$	4,515,388,367.06	0	(2,267,534.38)	0	4,513,120,832.68	
Variación %	104.32%	0	(0.04)%	0	45.48%	
Total	Mercado Primario	%	Mercado Secundario	%	Total	%
2018	20,782,256,373.04	15.88	110,101,080,937.37	84.12	130,883,337,310.41	100
2017	26,576,436,191.53	17.25	127,465,898,066.59	82.75	154,042,334,258.12	100
Variación \$	(5,794,179,818.49)	0	(17,364,817,129.22)	0	(23,158,996,947.71)	
Variación %	(21.80)%	0	(13.62)%	0	(15.03)%	

Nota: RF: No Incluye Creadores de Mercado del Ministerio de Hacienda

Renta Fija

Mercado Secundario los 15 Títulos más Transados en el Mes

Al 23 de Noviembre de 2018

Nemotécnico	Rueda	Cód. ISIN	Cód. Emisor	Mon.	Fecha Emi.	Fecha Venc.	Fecha Ult. Oper.	Días Venc.	Frec. Pago	Tasa Cupón	Cant. Oper.	Vol. Acum.	Equiv en DOP
MH12032	MINO	DO1005206011	SEH	DOP	05/03/2017	05/03/2032	07/11/2018	4865	2	12.000	53	10,813,479.06	10,813,479.06
MH22023	MAYO	DO1005205914	SEH	DOP	07/04/2017	07/04/2023	09/11/2018	1610	2	10.500	35	1,502,900,918.94	1,502,900,918.94
MH12022	MINO	DO1005241125	SEH	DOP	04/02/2012	04/02/2022	22/11/2018	1186	2	16.950	30	71,859,762.16	71,859,762.16
MH12024	MAYO	DO1005204214	SEH	DOP	10/05/2014	10/05/2024	22/11/2018	2003	2	11.500	22	376,821,383.13	376,821,383.13
BSDR2027	MAYO	USP3579EBV85	SEH	USD	25/01/2017	25/01/2027	20/11/2018	2950	2	5.950	9	5,305,162.82	266,023,627.22
BC1DPP41	MINO	DO2014304110	DPP	USD	17/08/2017	17/08/2027	07/11/2018	3205	3	6.000	8	1,183,886.77	59,317,126.39
BSRD2027	MAYO	USP3579EAG28	SEH	USD	20/03/2006	20/04/2027	06/11/2018	3042	2	8.625	7	6,592,893.75	330,258,485.91
MH12028	MINO	DO1005251025	SEH	DOP	04/02/2013	04/02/2028	20/11/2018	3368	2	18.500	7	283,829,781.48	283,829,781.48
MH12029	MAYO	DO1005204412	SEH	DOP	06/07/2014	06/07/2029	07/11/2018	3892	2	11.375	7	54,401,668.31	54,401,668.31
NO150121	MINO	DO1002218423	BCRD	DOP	15/01/2018	15/01/2021	16/11/2018	795	2	9.500	7	31,359,427.44	31,359,427.44
NO150722	MINO	DO1002214521	BCRD	DOP	15/07/2015	15/07/2022	14/11/2018	1339	2	11.000	7	49,319,929.47	49,319,929.47
NO200122	MINO	DO1002213820	BCRD	DOP	20/01/2015	20/01/2022	19/11/2018	1158	2	12.000	6	27,585,793.01	27,585,793.01
CI070122	MINO	DO1002213325	BCRD	DOP	07/01/2015	07/01/2022	23/11/2018	1158	2	12.000	6	13,143,172.76	13,143,172.76
CI141022	MINO	DO1002215825	BCRD	DOP	14/10/2015	14/10/2022	13/11/2018	1432	2	11.000	6	8,485,181.89	8,485,181.89
BC1DPP42	MINO	DO2014304219	DPP	USD	17/08/2017	17/08/2027	07/11/2018	3205	3	6.000	6	818,942.30	41,030,233.42

Renta Variable

Mercado Secundario los 15 Títulos más Transados en el Mes

Al 23 de Noviembre de 2018

Nemotécnico	Rueda	Cód. ISIN	Cód. Emisor	Mon.	Fecha Emi.	Fecha Venc.	Fecha Ult. Oper.	Días Venc.	Frec. Pago	Cant. Oper.	Vol. Acum.	Equivalente en DOP
CP1FIO1	REVA	DO8013900121	JMBFCI	USD	29/07/2016	29/07/2026	23/11/2018	2821	3	24	1,171,876.05	58,743,083.29
CP1EXC05	REVA	DO8013700521	FEXCEL1	USD	18/03/2016	02/03/2026	23/11/2018	2672	3	10	592,992.31	29,731,443.05
CP1FCP02	REVA	DO8013100227	FICRFP	DOP	08/08/2016	23/03/2020	23/11/2018	496	4	8	14,707,231.87	14,707,231.87
CP1GAM01	REVA	DO8013300124	FRFGAM	DOP	12/05/2015	12/05/2020	19/11/2018	551	12	6	8,068,397.86	8,068,397.86
CP1FCP01	REVA	DO8013100128	FICRFP	DOP	23/03/2015	23/03/2020	23/11/2018	494	7	5	5,200,772.68	5,200,772.68
CP1EXC08	REVA	DO8013700828	FEXCEL1	USD	28/09/2016	02/03/2026	23/11/2018	2665	3	3	46,022.89	2,308,083.32
CP1EXC07	REVA	DO8013700729	FEXCEL1	USD	28/09/2016	02/03/2026	14/11/2018	2667	3	2	27,071.96	1,356,595.68
CP1FIP02	REVA	DO8013200225	FICRFRP	DOP	27/06/2016	23/03/2020	16/11/2018	488	4	2	16,788,961.62	16,788,961.62
CP1FIP03	REVA	DO8013200324	FICRFRP	DOP	08/08/2016	23/03/2020	16/11/2018	488	4	2	13,472,031.54	13,472,031.54
CP1PIF	REVA	DO8012152021	PIONEER	DOP	16/05/2013	16/05/2023	06/11/2018	1649	4	1	5,269.16	5,269.16
CP2GAM01	REVA	DO8013800123	FDSGAM	USD	15/12/2015	15/12/2030	15/11/2018	4408	12	1	20,167.75	1,011,182.75
VF1FIM03	REVA	DO9013600315	FIDUPOPU	USD	23/10/2015	09/10/2025	23/11/2018	2507	3	1	3,233.19	162,153.53
VF1FPM02	REVA	DO9014000119	FIDUPOPU	USD	30/11/2016	30/11/2026	12/11/2018	2937	3	1	19,987.05	1,001,653.01
CP1EXC03	REVA	DO8013700323	FEXCEL1	USD	02/03/2016	02/03/2026	08/11/2018	2666	3	1	14,948.93	749,077.43
CP1EXC06	REVA	DO8013700620	FEXCEL1	USD	18/03/2016	02/03/2026	23/11/2018	2651	3	1	64,255.71	3,222,603.77

OFERTA BONOS DEUDA INTERNA DEL ESTADO DOMINICANO

Referencia Bono	Fecha de Emisión	Fecha de Vencimiento	Cupón	Moneda	Monto Autorizado	Monto Colocado	Reembolsado	Monto en Circulación 31-ago-2018
TOTAL					29,816.58	29,568.11	-	29,568.11
Total DOP								
Total USD					600.00	595.00	-	595.00
2012-14-0003 (Ley No. 175-12)	31-jul-2012	31-jul-2023	Fija 7%	USD	500.00	500.00	-	500.00
MH-USD2027 (Ley 687-16)	15-dic-2016	5-mar-2027	Fija 6%	USD	100.00	95.00	-	95.00

Bonos Internos Plan de Recapitalización del Banco Central (Ley No. 167-07)
 Bonos Internos Subastas Ministerio de Hacienda durante 2010 (Ley No. 366-09)
 Bonos Internos Subastas Ministerio de Hacienda durante 2011 (Ley No. 131-11)
 Bonos Internos Subastas Ministerio de Hacienda durante 2012 (Ley No. 361-11)
 Bonos Internos Subastas Ministerio de Hacienda durante 2013 (Ley No. 58-13)
 Bonos Internos Subastas Ministerio de Hacienda durante 2014 (Ley No. 152-14)
 Bonos Internos Subastas Ministerio de Hacienda durante 2015 (Ley No. 548-14)
 Bonos Internos Subastas Ministerio de Hacienda durante 2016 (Ley No. 331-15)
 Bonos Internos Subastas Ministerio de Hacienda durante 2017 (Ley No. 693-16)

Fuente: Dirección General de Crédito Público.

Informaciones Extraídas Luxembourg Stock Exchange

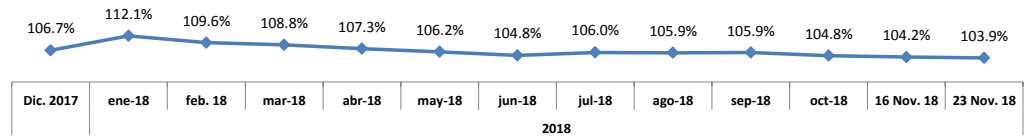
Bonos Soberanos del Estado Dominicano (Partida No Renegociada)



Monto Emisión : **USD 641.0 MM** **ISIN Code** **USP3579EAD96** **Perimió** **23/01/2018**

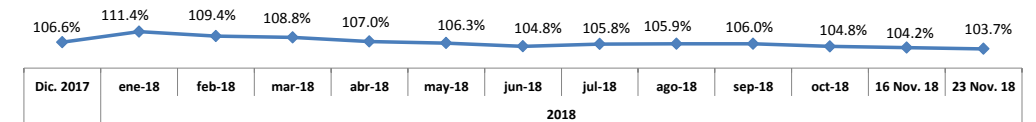
Monto Emisión : **USD 163.5 MM** **ISIN Code** **US25714PBZ09**

En Circulación	:	USD 163.5 MM		
Fecha Emisión	:	21-nov-13		
Fecha de Vencimiento	:	28-ene-24		
Tasa de Interés	:	6.60%	AÑO 2018	
		Al 23/11/2018	Menor	Mayor
Valor del Mercado	:	↓ 103.86%	103.86%	113.39%



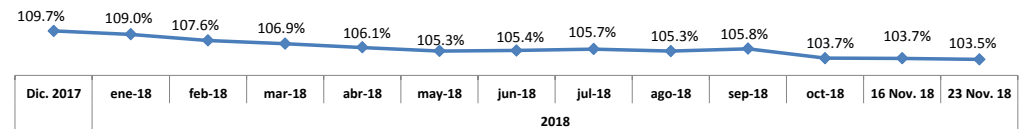
Monto Emisión : **USD 336.5 MM** **ISIN Code** **USP3579EAT49**

En Circulación	:	USD 336.5 MM		
Fecha Emisión	:	21-nov-13		
Fecha de Vencimiento	:	28-ene-24		
Tasa de Interés	:	6.60%	AÑO 2018	
		Al 23/11/2018	Menor	Mayor
Valor del Mercado	:	↓ 103.71%	103.71%	113.28%



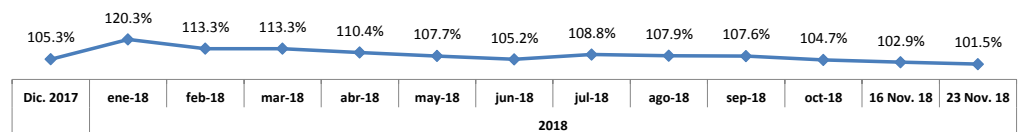
Monto Emisión : **USD 347.5 MM** **ISIN Code** **US25714PAK49**

En Circulación	:	USD 347.5 MM		
Fecha Emisión	:	1-ago-11		
Fecha de Vencimiento	:	6-may-21		
Tasa de Interés	:	7.5%	AÑO 2018	
		Al 23/11/2018	Menor	Mayor
Valor del Mercado	:	↓ 103.46%	103.38%	109.72%



Monto Emisión : **USD 955.1 MM** **ISIN Code** **USP3579EAY34**

En Circulación	:	USD 955.1 MM		
Fecha Emisión	:	8-may-14		
Fecha de Vencimiento	:	30-abr-44		
Tasa de Interés	:	7.45%	AÑO 2018	
		Al 23/11/2018	Menor	Mayor
Valor del Mercado	:	↓ 101.46%	101.46%	122.75%



Monto Emisión	:	USD 331.98 MM	ISIN Code	US25714PB34
En Circulación	:	USD 331.9 MM		
Fecha Emisión	:	29-abr-13		
Fecha de Vencimiento	:	18-abr-24		
Tasa de Interés	:	5.875%		
			AÑO 2018	
		Al 23/11/2018	Menor	Mayor
Valor del Mercado	:	➔ 101.11%	98.82%	101.83%

Dic. 2017	ene-18	feb-18	mar-18	abr-18	may-18	jun-18	jul-18	ago-18	sep-18	oct-18	16 Nov. 18	23 Nov. 18
101.1%	101.1%	101.1%	101.1%	101.1%	101.1%	101.1%	101.1%	101.1%	101.1%	101.1%	101.1%	101.1%

Monto Emisión	:	USD 668.0 MM	ISIN Code	USP3579EAS65
En Circulación	:	USD 668.0 MM		
Fecha Emisión	:	29-abr-13		
Fecha de Vencimiento	:	18-abr-24		
Tasa de Interés	:	5.875%		
			AÑO 2018	
		Al 23/11/2018	Menor	Mayor
Valor del Mercado	:	➔ 101.00%	95.50%	108.71%

Dic. 2017	ene-18	feb-18	mar-18	abr-18	may-18	jun-18	jul-18	ago-18	sep-18	oct-18	16 Nov. 18	23 Nov. 18
101.0%	101.0%	101.0%	101.0%	101.0%	101.0%	101.0%	101.0%	101.0%	101.0%	101.0%	101.0%	101.0%

Monto Emisión	:	USD 544.9 MM	ISIN Code	US25714PCF36
En Circulación	:	USD 544.9 MM		
Fecha Emisión	:	8-may-14		
Fecha de Vencimiento	:	30-abr-44		
Tasa de Interés	:	7.45%		
			AÑO 2018	
		Al 23/11/2018	Menor	Mayor
Valor del Mercado	:	⬇ 101.46%	101.46%	122.82%

Dic. 2017	ene-18	feb-18	mar-18	abr-18	may-18	jun-18	jul-18	ago-18	sep-18	oct-18	16 Nov. 18	23 Nov. 18
105.3%	120.1%	113.3%	113.3%	110.4%	107.6%	105.1%	108.6%	107.9%	107.5%	104.7%	103.0%	101.5%

Monto Emisión	:	USD1,152.51 MM	ISIN Code	USP3579EAH01
En Circulación	:	USD1,152.51 MM		
Fecha Emisión	:	7-may-10		
Fecha de Vencimiento	:	6-may-21		
Tasa de Interés	:	7.5%		
			AÑO 2018	
		Al 23/11/2018	Menor	Mayor
Valor del Mercado	:	➔ 108.96%	106.84%	109.40%

Dic. 2017	ene-18	feb-18	mar-18	abr-18	may-18	jun-18	jul-18	ago-18	sep-18	oct-18	16 Nov. 18	23 Nov. 18
109.0%	109.0%	109.0%	109.0%	109.0%	109.0%	109.0%	109.0%	109.0%	109.0%	109.0%	109.0%	109.0%

Monto Emisión	:	USD300.0 MM	ISIN Code	USP3579EAG28
En Circulación	:	USD300.0 MM		
Fecha Emisión	:	21-mar-06		
Fecha de Vencimiento	:	20-abr-27		
Tasa de Interés	:	8.625%		
			AÑO 2018	
		Al 23/11/2018	Menor	Mayor
Valor del Mercado	:	⬇ 112.79%	112.38%	122.90%

Dic. 2017	ene-18	feb-18	mar-18	abr-18	may-18	jun-18	jul-18	ago-18	sep-18	oct-18	16 Nov. 18	23 Nov. 18
115.7%	120.9%	118.4%	118.3%	118.0%	115.3%	113.2%	114.4%	114.3%	114.2%	113.2%	113.0%	112.8%

Monto Emisión	:	USD731.6 MM	ISIN Code	US25714PCV85
En Circulación	:	USD731.6 MM		
Fecha Emisión	:	5-feb-15		
Fecha de Vencimiento	:	27-ene-25		
Tasa de Interés	:	5.5%		
			AÑO 2018	
		Al 23/11/2018	Menor	Mayor
Valor del Mercado	:	⬇ 97.96%	97.88%	107.69%

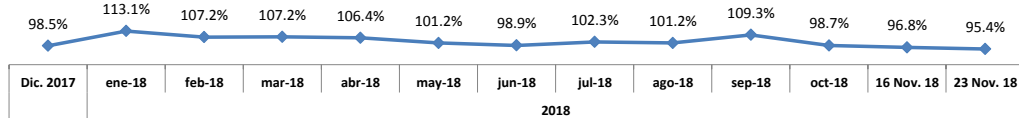
Dic. 2017	ene-18	feb-18	mar-18	abr-18	may-18	jun-18	jul-18	ago-18	sep-18	oct-18	16 Nov. 18	23 Nov. 18
99.6%	105.4%	103.1%	102.4%	100.9%	100.2%	99.0%	100.4%	100.9%	100.3%	99.0%	98.4%	98.0%

Monto Emisión	:	USD768.4MM	ISIN Code	USP3579EBD87
En Circulación	:	USD768.4MM		
Fecha Emisión	:	5-feb-15		
Fecha de Vencimiento	:	27-ene-25		
Tasa de Interés	:	5.5%		
			AÑO 2018	
		Al 23/11/2018	Menor	Mayor
Valor del Mercado	:	⬇ 97.81%	97.81%	107.53%

Dic. 2017	ene-18	feb-18	mar-18	abr-18	may-18	jun-18	jul-18	ago-18	sep-18	oct-18	16 Nov. 18	23 Nov. 18
99.8%	105.3%	103.0%	102.4%	102.1%	100.2%	98.9%	100.4%	100.6%	100.6%	98.9%	98.4%	97.8%

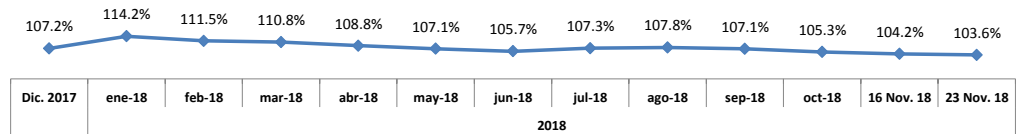
Monto Emisión : **USD906.5 MM** ISIN Code **US25714PCW68**

En Circulación	:	USD906.5 MM		
Fecha Emisión	:	5-feb-15		
Fecha de Vencimiento	:	27-ene-45		
Tasa de Interés	:	6.85%		
			AÑO 2018	
		Al 23/11/2018	Menor	Mayor
Valor del Mercado	:	↓ 95.44%	95.44%	115.82%



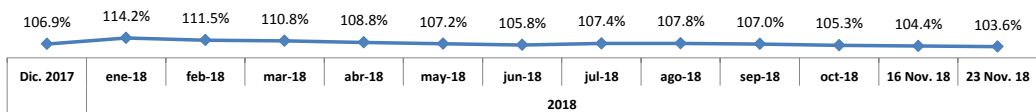
Monto Emisión : **USD1,039.2 MM** ISIN Code **USP3579EBK21**

En Circulación	:	USD1,039.2 MM		
Fecha Emisión	:	8-feb-16		
Fecha de Vencimiento	:	29-ene-26		
Tasa de Interés	:	6.87%		
			AÑO 2018	
		Al 23/11/2018	Menor	Mayor
Valor del Mercado	:	↓ 103.61%	104.24%	116.98%



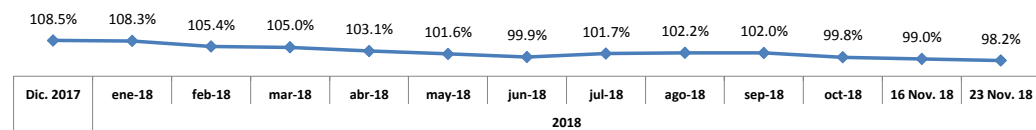
Monto Emisión : **USD460.8 MM** ISIN Code **US25714PDJ49**

En Circulación	:	USD460.8 MM		
Fecha Emisión	:	8-feb-16		
Fecha de Vencimiento	:	29-ene-26		
Tasa de Interés	:	6.87%		
			AÑO 2018	
		Al 23/11/2018	Menor	Mayor
Valor del Mercado	:	↓ 103.61%	103.61%	116.93%



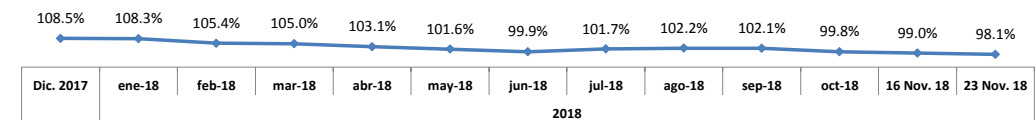
Monto Emisión : **USD633.6MM** ISIN Code **US25714PDT21**

En Circulación	:	USD633.6MM		
Fecha Emisión	:	1-feb-17		
Fecha de Vencimiento	:	25-ene-27		
Tasa de Interés	:	5.95%		
			AÑO 2018	
		Al 23/11/2018	Menor	Mayor
Valor del Mercado	:	↓ 98.19%	98.19%	110.98%



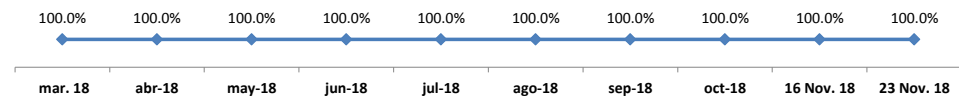
Monto Emisión : **USD1,066.4 MM** ISIN Code **USP3579EBV85**

En Circulación	:	USD1,066.4 MM		
Fecha Emisión	:	1-feb-17		
Fecha de Vencimiento	:	25-ene-27		
Tasa de Interés	:	5.95%		
			AÑO 2018	
		Al 23/11/2018	Menor	Mayor
Valor del Mercado	:	↓ 98.14%	98.14%	110.95%



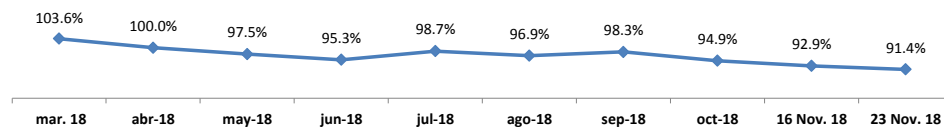
Monto Emisión : **DOP27,784.8 MM** ISIN Code **USP3579EBZ99**

En Circulación	:	DOP27,784.8 MM		
Fecha Emisión	:	16-mar-18		
Fecha de Vencimiento	:	15-feb-23		
Tasa de Interés	:	8.90%		
			AÑO 2018	
		Al 23/11/2018	Menor	Mayor
Valor del Mercado	:	→ 100.00%	100.00%	100.00%



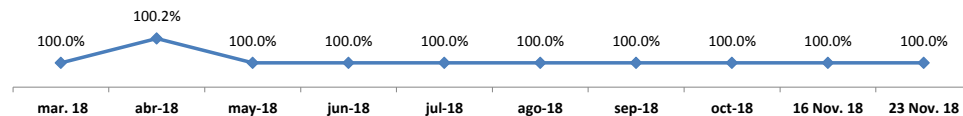
Monto Emisión : **USD306.9 MM** ISIN Code **US25714PDW59**

En Circulación	:	USD306.9 MM		
Fecha Emisión	:	16-mar-18		
Fecha de Vencimiento	:	15-feb-48		
Tasa de Interés	:	6.50%		
			AÑO 2018	
		Al 23/11/2018	Menor	Mayor
Valor del Mercado	:	↓ 91.45%	91.45%	104.92%



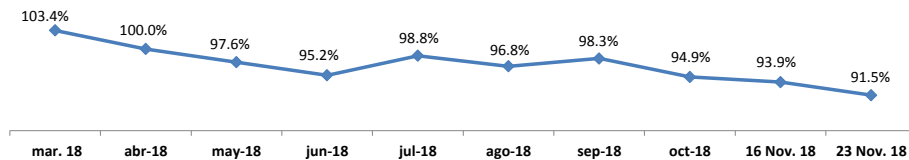
Monto Emisión : DOP12,215.2 MM ISIN Code US25714PDX33

En Circulación	:	DOP12,215.2 MM		
Fecha Emisión	:	16-mar-18		
Fecha de Vencimiento	:	15-feb-23		
Tasa de Interés	:	8.90%		
			AÑO 2018	
	Al	23/11/2018	Menor	Mayor
Valor del Mercado	:	↗ 100.00%	100.00%	100.00%



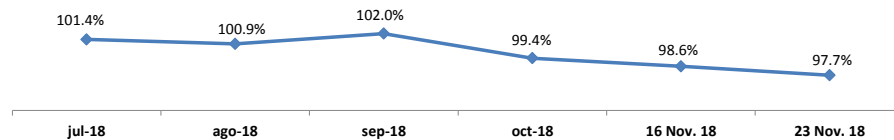
Monto Emisión : USD693.1MM ISIN Code USP3579EBY25

En Circulación	:	USD693.1MM		
Fecha Emisión	:	16-mar-18		
Fecha de Vencimiento	:	15-feb-48		
Tasa de Interés	:	6.50%		
			AÑO 2018	
	Al	23/11/2018	Menor	Mayor
Valor del Mercado	:	↓ 91.50%	91.50%	104.85%



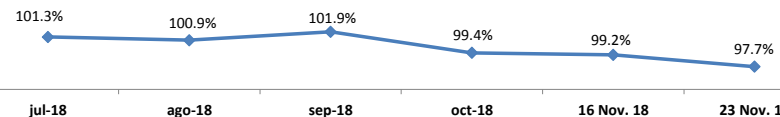
Monto Emisión : USD434.0 MM ISIN Code US25714PDZ80

En Circulación	:	USD434.0 MM		
Fecha Emisión	:	20-jul-18		
Fecha de Vencimiento	:	19-jul-28		
Tasa de Interés	:	6.00%		
			AÑO 2018	
	Al	23/11/2018	Menor	Mayor
Valor del Mercado	:	↓ 97.67%	97.67%	102.25%



Monto Emisión : USD866.0MM ISIN Code USP3579ECB13

En Circulación	:	USD866.0MM		
Fecha Emisión	:	20-jul-18		
Fecha de Vencimiento	:	19-jul-28		
Tasa de Interés	:	6.00%		
			AÑO 2018	
	Al	23/11/2018	Menor	Mayor
Valor del Mercado	:	↓ 97.74%	97.74%	102.25%



FUENTES:

[Bloomberg Professional Service](#)

<http://bancentral.gov.do/>

<https://www.bves.com.sv>

<https://www.bourse.lu/search>

<http://www.creditopublico.gov.do/index.htm>

<http://www.bolsard.com>

Nota General: Todas las variaciones son semanales.