

## INDICADORES FINANCIEROS Y BURSÁTILES

Los indicadores con variación 0.0%, no tuvieron cambio en los valores respecto a la semana anterior.

TASAS DE REFERENCIA CLAVE					
Nombre\Fecha	23-oct.	Evolución*			
		1 mes	3 meses	6 meses	1 año
Fondos Reserva Federal EUA	⇒ 0.250%	⇒ 0.250%	⇒ 0.250%	⇒ 0.250%	⇒ 2.000%
PRIME en EUA	⇒ 3.250%	⇒ 3.250%	⇒ 3.250%	⇒ 3.250%	⇒ 5.000%
Desempleo en EUA	⇒ 7.900%	⇒ 8.400%	⇒ 11.100%	⇒ 4.400%	⇒ 3.600%
EURIBOR A 30 Días	↓ -0.539%	↓ -0.531%	↓ -0.513%	↓ -0.448%	↑ -0.443%
EURIBOR A 90 Días	↓ -0.512%	↓ -0.498%	↓ -0.448%	⇒ -0.223%	↓ -0.405%
EURIBOR A 360 Días	↑ -0.464%	↓ -0.431%	↓ -0.292%	⇒ -0.109%	↑ -0.280%
LIBOR A 30 Días	↑ 0.156%	↓ 0.148%	↓ 0.173%	⇒ 0.438%	↓ 1.786%
LIBOR A 90 Días	↓ 0.217%	↓ 0.225%	↓ 0.247%	⇒ 0.841%	↓ 1.927%

Sin Cambio      Aumento      Reducción

BONOS DE TESORO EUA		
Cierre	23-oct.	
Plazo	Tasa Rend.	Δ%
3 meses	0.09	-5.59%
6 meses	0.11	-4.57%
1 año	0.12	-2.10%
2 años	0.16	8.60%
3 años	0.20	11.94%
5 años	0.38	17.03%
7 años	0.61	16.01%
10 años	0.84	13.05%
30 años	1.64	7.35%

viernes, 23 de octubre de 2020

MERCADOS DE VALORES		
Índice- País	23-oct.	Δ%
DOW JONES INDUS- EUA	28,335.57	-0.95%
S&P 500- EUA	3,465.39	-0.53%
NASDAQ COMPX- EUA	11,548.28	-1.06%
FTSE 100- Gran Bretaña	5,860.28	-1.00%
DAX- Alemania	12,645.75	-2.04%
CAC 40- Francia	4,909.64	-0.53%
MADX- España	678.98	0.50%
NIKKEI 225- Japón	23,516.59	0.45%
HANG SENG-Hong Kong	24,918.78	2.18%
SHANGHAI SE COMPX-China	3,278.00	-1.75%
MEXBOL- México	38,707.72	2.19%
MERVAL- Argentina	52,512.60	7.12%
BOVESPA- Brasil	101,259.80	3.00%
IGPA- Chile	19,176.36	3.90%
BNVCR- Costa Rica	8,005.60	-0.89%
BVPSI- Panamá	364.93	-2.36%

TASA CAMBIO (Valor de 1 USD en Otras Monedas)		
Monedas\Fecha	23-oct.	Δ%
EURO- Unión Europea	0.8431	-1.21%
GBP- Gran Bretaña	0.7667	-0.97%
RUBLO- Rusia	76.1374	-2.28%
FRANCO-Suiza	0.9044	-1.15%
DOLAR- Canadá	1.3125	-0.49%
YEN- Japón	104.7100	-0.65%
YUAN- China	6.6867	-0.16%
DOLAR- Hong Kong	7.7501	0.00%
RUPIA- India	73.6050	0.35%
PESO- México	20.8689	-1.27%
REAL-Brasil	5.6191	-0.48%
PESO- Argentina	78.1241	0.77%
PESO- Chile	776.7300	-2.40%
BOLIVAR F- Venezuela	248520.9688	0.00%
GOURDE- Haití	62.7860	0.25%
BALBOA- Panamá	1.0000	0.00%
CORDOBA- Nicaragua	34.8447	0.16%
COLON- El Salvador	8.7500	0.00%
COLON- Costa Rica	603.3100	0.07%
LEMPIRAS- Honduras	24.5620	-0.04%
QUETZAL - Guatemala	7.7804	-0.01%



FUTUROS DE MATERIAS PRIMAS		
Nombre	USDS	Δ%
ORO (Onza Troy)	1,902.05	0.15%
PLATA (Onza Troy)	24.61	1.86%
ALUMINIO (Tonelada Métrica)	1,830.95	-1.48%
COBRE (Tonelada Métrica)	6,898.26	2.00%
CRUDO WTI (Barril)	39.85	-2.52%
CRUDO OPEP (Barril)	26.54	0.00%
CRUDO BRENT (Barril)	1.20	0.00%
GASOLINA FUTURO (Galón)	1.14	-2.56%
CACAO (Tonelada Métrica)	2,479.00	5.00%
AZUCAR (Quintal Métrico)	32.45	2.01%
CAFÉ (Quintal Métrico)	232.81	-1.54%
MAIZ (Quintal)	16.52	4.29%
SOYA GRANUL (Quintal Mét.)	39.67	2.93%
TRIGO CBT* (Quintal Métrico)	23.22	1.20%
Niquel (Tonelada Métrica)	15,678.75	0.45%

## Indicadores Bancarios

Prom. Mes Tasas Activas Nominales Bancos Múltiples (Al 23 octubre 2020)		Δ%
0-90 d	10.30%	0.59%
91-180 d	9.80%	-0.52%
181-360 d	9.21%	-0.09%
361 d - 2 Años	9.59%	-2.55%
Prom. Pond.	10.16%	-0.15%

Tasas de Referencia Locales			
Nombre	Nivel	Acum. 23/Oct./2020	
INTERBANCARIA	↓ 4.02%	RDS\$22,446.2 MM	
Tasas de Interés Facilidades Permanentes 2020, (En % Anual)			
Tasas de Política	Contracción	Expansión	
30-sep.-20	3.00%	(+) 0.50 puntos porcentuales	(-) 0.50 puntos porcentuales
		2.50%	3.50%

Nota: A partir del 20 de diciembre de 2012, la Junta Monetaria autorizó las operaciones de Contracción y Expansión, dando inicio el 4 de febrero de 2013.

Tasas de Cambio USD/RDS\$ (Al 16 octubre 2020)		
TIPO	Compra	Venta
BANCOS COMERCIALES	↑ 58.3582	↑ 58.5087
AGENTES DE CAMBIO	↑ 58.2935	↑ 58.4549

Prom. Mes Tasas Pasivas Nominales Bancos Múltiples (Al 23 octubre 2020)		Δ%
0-30 d	1.59%	-0.88%
31-60 d	3.28%	-2.69%
61-90 d	3.99%	-3.48%
91-180 d	4.44%	-1.29%
181-360 d	4.47%	-1.67%
Prom. Pond.	3.06%	0.14%

Letras Banco Central Adjudicadas (al 21 de octubre 2020)			
Plazo a vencimiento	Precio	MM RD\$	Rend. Prom.
42 d	99.41%	6,745.00	5.06%
210 d	96.39%	2,100.00	6.41%
301 d	94.62%	775.00	6.80%
<b>Total</b>	<b>96.81%</b>	<b>9,620.00</b>	<b>6.09%</b>

Resumen General de Mercado Bursátil

26 de Octubre de 2020

Operaciones del Día 26 de Octubre de 2020				
Mercado	Transado USD	USD Equivalente DOP	Transado DOP	Total Transado DOP
Mercado de Renta Fija	0.00	0.00	294,374,482.70	294,374,482.70
Mdo. Secundario RF	0.00	0.00	294,374,482.70	294,374,482.70
Mercado de Renta Variable	140,764.12	8,233,701.59	71,215,996.80	79,449,698.39
Mdo. Secundario RV	140,764.12	8,233,701.59	71,215,996.80	79,449,698.39
<b>Total Día</b>	<b>140,764.12</b>	<b>8,233,701.59</b>	<b>365,590,479.50</b>	<b>373,824,181.09</b>

Acumulado de la Semana  
26 de Octubre de 2020 al 1 de Noviembre de 2020

Mercado	Transado USD	USD Equivalente DOP	Transado DOP	Total Transado DOP
Mercado de Renta Fija	0.00	0.00	294,374,482.70	294,374,482.70
Mdo. Secundario RF	0.00	0.00	294,374,482.70	294,374,482.70
Mercado de Renta Variable	140,764.12	8,233,701.59	71,215,996.80	79,449,698.39
Mdo. Secundario RV	140,764.12	8,233,701.59	71,215,996.80	79,449,698.39
<b>Total Semana</b>	<b>140,764.12</b>	<b>8,233,701.59</b>	<b>365,590,479.50</b>	<b>373,824,181.09</b>

Acumulado en el Mes  
Octubre 2020

Mercado	Transado USD	USD Equivalente DOP	Transado DOP	Total Transado DOP
Mercado de Renta Fija	396,118,881.53	23,165,650,873.42	26,029,919,705.05	49,195,570,578.47
Mdo. Primario RF	0.00	0.00	2,854,956,095.17	2,854,956,095.17
Mdo. Secundario RF	396,118,881.53	23,165,650,873.42	23,174,963,609.88	46,340,614,483.30
Mercado de Renta Variable	17,300,921.67	1,011,863,120.00	77,412,871.63	1,089,275,991.63
Mdo. Secundario RV	17,300,921.67	1,011,863,120.00	77,412,871.63	1,089,275,991.63
<b>Total Mes</b>	<b>413,419,803.20</b>	<b>24,177,513,993.42</b>	<b>26,107,332,576.68</b>	<b>50,284,846,570.10</b>

Acumulado en el Año  
2020

Mercado	Transado USD	USD Equivalente DOP	Transado DOP	Total Transado DOP
Mercado de Renta Fija	2,268,407,433.91	129,318,770,495.04	93,295,469,499.58	222,614,239,994.62
Mdo. Primario RF	0.00	0.00	3,505,678,463.92	3,505,678,463.92
Mdo. Secundario RF	2,268,407,433.91	129,318,770,495.04	89,789,791,035.66	219,180,561,530.70
Mercado de Renta Variable	172,530,226.30	9,642,579,155.64	11,200,515,978.48	20,843,095,134.12
Mdo. Primario RV	46,923,127.98	2,527,741,691.32	6,272,744,933.57	8,800,486,624.89
Mdo. Secundario RV	125,607,098.32	7,114,837,464.32	4,927,771,044.91	12,042,608,509.23
<b>Total Año</b>	<b>2,440,937,660.21</b>	<b>138,961,349,650.68</b>	<b>104,495,985,478.06</b>	<b>243,457,335,128.74</b>

Nota: RF: No Incluye Creadores de Mercado del Ministerio de Hacienda.

Comparativo Volumen Transado RF Bursátil por Año y por Mercado YTD

26 de Octubre de 2020

Renta Fija	Mercado Primario	%	Mercado Secundario	%	Total	%
2020	3,505,678,463.92	1.57	219,108,561,530.70	98.43	222,614,239,994.62	100
2019	13,741,358,133.24	7.35	173,230,920,035.61	92.65	186,972,278,168.85	100
Variación \$	(10,235,679,669.32)	0	45,877,641,495.09	0	35,641,961,825.77	
Variación %	(74.49)%	0	26.48%	0	19.06%	
Renta Variable	Mercado Primario	%	Mercado Secundario	%	Total	%
2020	8,800,486,624.89	42.22	12,042,608,509.23	57.78	20,843,095,134.11	100
2019	16,606,754,064.79	62.13	10,123,905,824.13	37.87	26,730,659,888.92	100
Variación \$	(7,806,267,439.90)	0	1,918,702,685.10	0	(5,887,564,754.81)	
Variación %	(47.01)%	0	18.95%	0	(22.03)%	
Total	Mercado Primario	%	Mercado Secundario	%	Total	%
2020	12,306,165,088.81	5.05	231,151,170,039.93	94.95	243,457,335,128.73	100
2019	30,348,112,198.03	14.2	183,354,825,859.74	85.8	213,702,938,057.77	100
Variación \$	(18,041,947,109.22)	0	47,996,344,180.19	0	29,754,397,070.96	
Variación %	(59.45)%	0	26.07%	0	13.92%	

Nota: RF: No Incluye Creadores de Mercado del Ministerio de Hacienda

Renta Fija

Mercado Secundario los 15 Títulos más Transados en el Mes

Al 26 de Octubre de 2020

Nemotecnico	Rueda	Cód. ISIN	Cód. Emisor	Mon.	Fecha Emi.	Fecha Venc.	Fecha Ult. Oper.	Días Venc.	Frec. Pago	Tasa Cupón	Cant. Oper.	Volum. Acum.	Equiv en DOP
MHUS2040	M INO	DO1005208322	SEH	USD	24/07/2020	24/07/2040	23/10/2020	729	2	6.750	45	319,790,876.86	6,584,581,123.49
COV2035	M INO	DO1005207928	SEH	DOP	28/02/2020	28/02/2035	20/10/2020	5257	2	0.250	21	95,307,933.50	95,307,933.50
COV2030	M MAYO	DO1005207829	SEH	DOP	28/02/2020	28/02/2030	14/10/2020	3431	2	0.000	20	1,296,030,666.25	1,296,030,666.25
BSRD2044	M MAYO	USP3579EAY34	SEH	USD	30/04/2014	30/04/2044	21/10/2020	8476	2	7.450	20	14,554,739.71	85,124,089.98
MH2034	M INO	DO1005206722	SEH	DOP	11/02/2019	11/02/2034	09/10/2020	4845	2	11.500	18	2,220,246,699.54	2,220,246,699.54
BSRD2032	M MAYO	USP3579EACH2	BCRD	USD	23/09/2020	23/09/2032	21/10/2020	4300	2	4.875	17	7,070,235.98	413,513,90.42
MH2032	M MAYO	DO1005206011	SEH	DOP	05/03/2017	05/03/2032	02/10/2020	4189	2	0.000	17	2,514,395,223.51	2,514,395,223.51
COV2040	M MAYO	DO1005208025	SEH	DOP	28/02/2020	28/02/2040	09/10/2020	7083	2	0.875	13	1472,716,686.35	1472,716,686.35
BSRD2049	M MAYO	USP3579ECE51	SEH	USD	05/06/2019	05/06/2049	15/10/2020	10312	2	6.400	13	6,845,606.04	985,221,420.38
BSRD2060	M MAYO	USP3579ECCG00	SEH	USD	30/01/2020	30/01/2060	14/10/2020	11146	2	5.875	13	7,956,009.60	465,272,246.07
BSRD2026	M MAYO	USP3579ECD78	SEH	DOP	05/06/2019	05/06/2026	19/10/2020	2039	2	9.750	13	204,017,697.40	204,017,697.40
MH2024	M MAYO	DO1005206623	SEH	DOP	11/02/2019	11/02/2024	22/10/2020	1784	2	0.250	12	1,082,469,699.74	1,082,469,699.74
MH3028	M MAYO	DO1005206516	SEH	DOP	11/08/2018	11/08/2028	13/10/2020	2867	2	0.750	12	952,665,352.01	952,665,352.01
MH2023	M MAYO	DO1005205928	SEH	DOP	11/02/2013	11/02/2023	20/10/2020	866	2	11.500	11	1,491,257,959.64	1,491,257,959.64
BSRD2045	M MAYO	USP3579EBE60	SEH	USD	27/01/2015	27/01/2045	14/10/2020	8744	2	6.850	11	10,970,957.55	641,673,934.45

Renta Variable

Mercado Secundario los 15 Títulos más Transados en el Mes

Al 26 de Octubre de 2020

Nemotecnico	Rueda	Cód. ISIN	Cód. Emisor	Mon.	Fecha Emi.	Fecha Venc.	Fecha Ult. Oper.	Días Venc.	Frec. Pago	Cant. Oper.	Volum. Acum.	Equivalente en DOP
CP UF101	REVA	DO8019901E1	JMBFICI	USD	29/07/2019	29/07/2028	26/10/2020	2121	3	44	2,489,042.62	145,593,990.71
CP EX201	REVA	DO8016001E7	FEXCEL2	USD	20/02/2019	20/02/2029	26/10/2020	3059	3	38	5,144,876.08	300,880,647.53
CP UF201	REVA	DO8018201E1	JMBFIC2	USD	23/03/2020	23/03/2035	26/10/2020	5280	3	30	593,456.93	34,711,64.45
CP FIL01	REVA	DO8018001E1	FICIU	USD	31/08/2019	31/08/2033	22/10/2020	4712	3	19	5,113,040.68	299,070,395.39
VF RICO1	REVA	DO8016001D	VF RICA	DOP	27/09/2019	27/09/2049	26/10/2020	10583	12	17	1,816,647.00	1,816,647.00
CP EXC08	REVA	DO801700828	FEXCEL1	USD	28/09/2019	02/03/2026	26/10/2020	1971	3	13	710,300.33	41,541,616.46
CP EXC05	REVA	DO801700521	FEXCEL1	USD	18/03/2019	02/03/2026	23/10/2020	1971	3	7	790,915.33	46,254,188.42
CP EXAM01	REVA	DO8013001E4	FRFGAM	DOP	02/05/2015	12/05/2025	26/10/2020	1676	12	6	72,603,373.95	72,603,373.95
CP EXC02	REVA	DO801700224	FEXCEL1	USD	02/03/2016	02/03/2026	23/10/2020	1960	3	4	91074.78	5,327,160.89
CP EXC04	REVA	DO801700422	FEXCEL1	USD	18/03/2016	02/03/2026	06/10/2020	1972	3	3	994,751.96	58,171,667.39
CP EXC07	REVA	DO801700729	FEXCEL1	USD	28/09/2016	02/03/2026	19/10/2020	1972	3	3	762,386.16	44,584,660.74
CP FIF01	REVA	DO8018201E5	FICRFRFP	DOP	23/03/2015	23/03/2025	22/10/2020	1626	4	3	3,041,171.58	3,041,171.58
CP EXC01	REVA	DO8017001E5	FEXCEL1	USD	02/03/2016	02/03/2026	23/10/2020	1957	3	2	11756.16	687,654.37
CP EXC06	REVA	DO801700620	FEXCEL1	USD	18/03/2016	02/03/2026	23/10/2020	1957	3	2	145,763.62	8,526,107.26
CP FCP02	REVA	DO8018100227	FICRFCP	DOP	08/08/2016	23/03/2025	08/10/2020	1626	4	2	38,563.52	38,563.52

OFERTA BONOS DEUDA INTERNA DEL ESTADO DOMINICANO

Referencia Bono	Fecha de Emisión	Fecha de Vencimiento	Cupón	Moneda	Monto		Reembolsado	Monto en Circulación	
					Autorizado	Colocado			31-ago.-2020
<b>TOTAL</b>					<b>496,325.30</b>	<b>142,019.28</b>			<b>142,019.28</b>
<b>Total DOP</b>				DOP					
<b>Total USD</b>					<b>8,506.28</b>	<b>2,434.00</b>			<b>2,434.00</b>
2012-14-0003 (Ley No. 175-12)	31-jul.-2012	31-jul.-2023	Fija 7%	USD	500.00	500.00	-	-	500.00
MH-USD2027 (Ley 687-16)	15-dic.-2016	5-mar.-2027	Fija 6%	USD	100.00	95.00	-	-	95.00
MH-USD2026 (Ley No. 493-19)	27-dic.-2019	27-dic.-2026	Fija 6.65%	USD	600.00	600.00	-	-	600.00
MH-USD2026 (Ley No. 512-19)	26-jun.-2019	26-jun.-2029	Fija 6.95%	USD	495.00	489.00	-	-	489.00
MH-USD2040 (Ley No. 512-19)*	24-jul.-2020	24-jul.-2040	Fija 6.75%	USD	6,811.28	750.00	-	-	750.00

Bonos Internos Plan de Recapitalización del Banco Central (Ley No. 167-07)

Bonos Internos Subastas Ministerio de Hacienda durante 2010 (Ley No. 366-09)

Bonos Internos Subastas Ministerio de Hacienda durante 2012 (Ley No. 361-11)

Bonos Internos Subastas Ministerio de Hacienda durante 2013 (Ley No. 58-13)

Intern

Bonos Internos Subastas Ministerio de Hacienda durante 2016 (Ley No. 331-15)

Bonos Internos Subastas Ministerio de Hacienda durante 2017 (Ley No. 693-16)

Fuente: Dirección General de Crédito Público.

Última actualización 31/08/2020

# Informaciones Extraídas Luxembourg Stock Exchange

## Bonos Soberanos del Estado Dominicano (Partida No Renegociada)

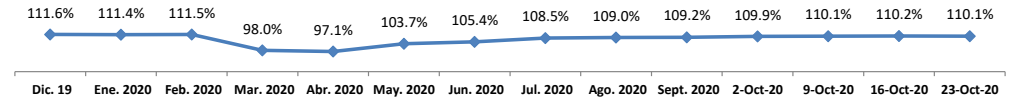


**Monto Emisión** : **USD 641.0 MM** **ISIN Code** **USP3579EAD96** **Perimió 23/01/2018**

**Monto Emisión** : **USD163.5 MM** **ISIN Code** **US25714PBZ09**

En Circulación	:	USD 163.5 MM		
Fecha Emisión	:	21-nov.-13		
Fecha de Vencimiento	:	28-ene.-24		
Tasa de Interés	:	6.60%	<b>AÑO 2020</b>	
			<b>Menor</b>	<b>Mayor</b>

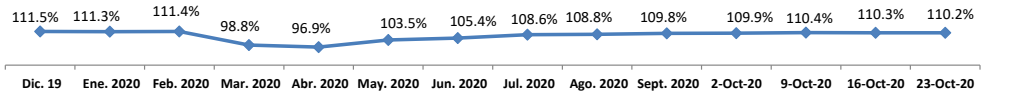
<b>Valor del Mercado</b>	:	<b>↑</b> <b>110.11%</b>	<b>90.28%</b>	<b>112.40%</b>
--------------------------	---	-------------------------	---------------	----------------



**Monto Emisión** : **USD 336.5 MM** **ISIN Code** **USP3579EAT49**

En Circulación	:	USD 336.5 MM		
Fecha Emisión	:	21-nov.-13		
Fecha de Vencimiento	:	28-ene.-24		
Tasa de Interés	:	6.60%	<b>AÑO 2020</b>	
			<b>Menor</b>	<b>Mayor</b>

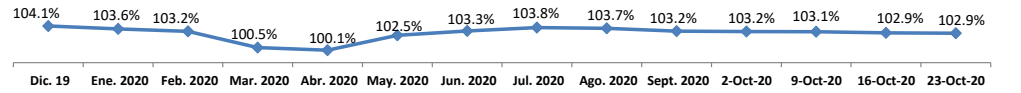
<b>Valor del Mercado</b>	:	<b>↑</b> <b>110.21%</b>	<b>86.86%</b>	<b>112.23%</b>
--------------------------	---	-------------------------	---------------	----------------



**Monto Emisión** : **USD347.5 MM** **ISIN Code** **US25714PAK49**

En Circulación	:	USD347.5 MM		
Fecha Emisión	:	1-ago.-11		
Fecha de Vencimiento	:	6-may.-21		
Tasa de Interés	:	7.5%	<b>AÑO 2020</b>	
			<b>Menor</b>	<b>Mayor</b>

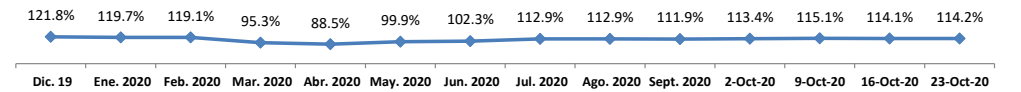
<b>Valor del Mercado</b>	:	<b>↓</b> <b>102.89%</b>	<b>98.10%</b>	<b>104.08%</b>
--------------------------	---	-------------------------	---------------	----------------



**Monto Emisión** : **USD 955.1 MM** **ISIN Code** **USP3579EAY34**

En Circulación	:	USD 955.1 MM		
Fecha Emisión	:	8-may.-14		
Fecha de Vencimiento	:	30-abr.-44		
Tasa de Interés	:	7.45%	<b>AÑO 2020</b>	
			<b>Menor</b>	<b>Mayor</b>

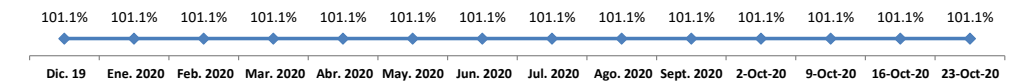
<b>Valor del Mercado</b>	:	<b>↑</b> <b>114.24%</b>	<b>75.54%</b>	<b>122.80%</b>
--------------------------	---	-------------------------	---------------	----------------



**Monto Emisión** : **USD 331.98 MM** **ISIN Code** **US25714PBY34**

En Circulación	:	USD 331.9 MM		
Fecha Emisión	:	29-abr.-13		
Fecha de Vencimiento	:	18-abr.-24		
Tasa de Interés	:	5.875%	<b>AÑO 2020</b>	
			<b>Menor</b>	<b>Mayor</b>

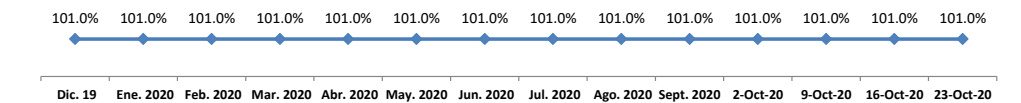
<b>Valor del Mercado</b>	:	<b>→</b> <b>101.11%</b>	<b>98.56%</b>	<b>101.15%</b>
--------------------------	---	-------------------------	---------------	----------------



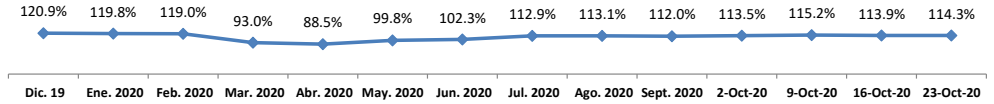
**Monto Emisión** : **USD 668.0 MM** **ISIN Code** **USP3579EAS65**

En Circulación	:	USD 668.0 MM		
Fecha Emisión	:	29-abr.-13		
Fecha de Vencimiento	:	18-abr.-24		
Tasa de Interés	:	5.875%	<b>AÑO 2020</b>	
			<b>Menor</b>	<b>Mayor</b>

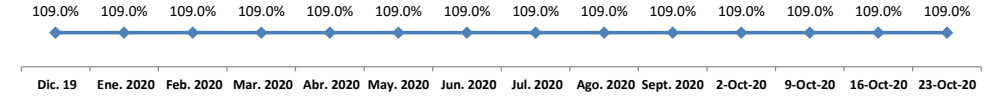
<b>Valor del Mercado</b>	:	<b>→</b> <b>101.00%</b>	<b>95.50%</b>	<b>108.71%</b>
--------------------------	---	-------------------------	---------------	----------------



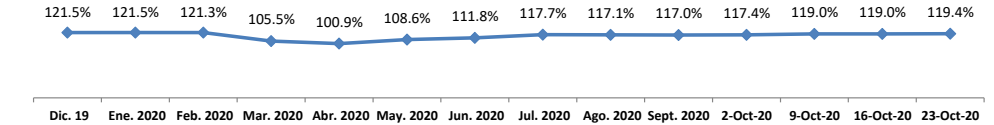
<b>Monto Emisión</b>	:	<b>USD 544.9 MM</b>	<b>ISIN Code</b>	<b>US25714PCF36</b>
En Circulación	:	USD 544.9 MM		
Fecha Emisión	:	8-may.-14		
Fecha de Vencimiento	:	30-abr.-44		
Tasa de Interés	:	7.45%	<b>AÑO 2020</b>	
		<b>Al 10/23/2020</b>	<b>Menor</b>	<b>Mayor</b>
<b>Valor del Mercado</b>	:	<b>114.34%</b>	<b>85.59%</b>	<b>123.00%</b>



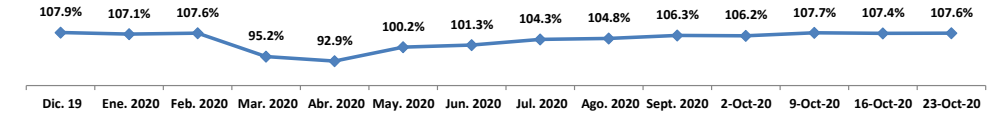
<b>Monto Emisión</b>	:	<b>USD1,152.51 MM</b>	<b>ISIN Code</b>	<b>USP3579EAH01</b>
En Circulación	:	USD1,152.51 MM		
Fecha Emisión	:	7-may.-10		
Fecha de Vencimiento	:	6-may.-21		
Tasa de Interés	:	7.5%	<b>AÑO 2020</b>	
		<b>Al 10/23/2020</b>	<b>Menor</b>	<b>Mayor</b>
<b>Valor del Mercado</b>	:	<b>108.96%</b>	<b>106.84%</b>	<b>109.40%</b>



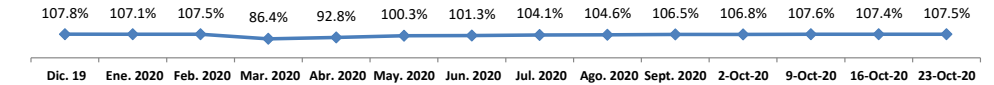
<b>Monto Emisión</b>	:	<b>USD300.0 MM</b>	<b>ISIN Code</b>	<b>USP3579EAG28</b>
En Circulación	:	USD300.0 MM		
Fecha Emisión	:	21-mar.-06		
Fecha de Vencimiento	:	20-abr.-27		
Tasa de Interés	:	8.625%	<b>AÑO 2020</b>	
		<b>Al 10/23/2020</b>	<b>Menor</b>	<b>Mayor</b>
<b>Valor del Mercado</b>	:	<b>119.37%</b>	<b>97.09%</b>	<b>123.10%</b>



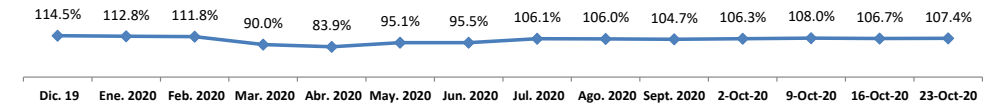
<b>Monto Emisión</b>	:	<b>USD731.6 MM</b>	<b>ISIN Code</b>	<b>US25714PCV85</b>
En Circulación	:	USD731.6 MM		
Fecha Emisión	:	5-feb.-15		
Fecha de Vencimiento	:	27-ene.-25		
Tasa de Interés	:	5.5%	<b>AÑO 2020</b>	
		<b>Al 10/23/2020</b>	<b>Menor</b>	<b>Mayor</b>
<b>Valor del Mercado</b>	:	<b>107.59%</b>	<b>83.98%</b>	<b>108.72%</b>



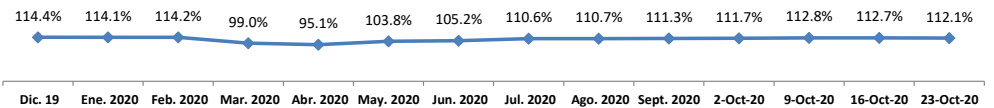
<b>Monto Emisión</b>	:	<b>USD768.4MM</b>	<b>ISIN Code</b>	<b>USP3579EBD87</b>
En Circulación	:	USD768.4MM		
Fecha Emisión	:	5-feb.-15		
Fecha de Vencimiento	:	27-ene.-25		
Tasa de Interés	:	5.5%	<b>AÑO 2020</b>	
		<b>Al 10/23/2020</b>	<b>Menor</b>	<b>Mayor</b>
<b>Valor del Mercado</b>	:	<b>107.54%</b>	<b>86.43%</b>	<b>108.60%</b>



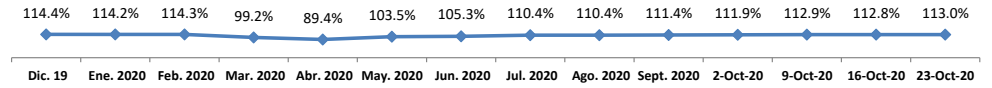
<b>Monto Emisión</b>	:	<b>USD906.5 MM</b>	<b>ISIN Code</b>	<b>US25714PCW68</b>
En Circulación	:	USD906.5 MM		
Fecha Emisión	:	5-feb.-15		
Fecha de Vencimiento	:	27-ene.-45		
Tasa de Interés	:	6.85%	<b>AÑO 2020</b>	
		<b>Al 10/23/2020</b>	<b>Menor</b>	<b>Mayor</b>
<b>Valor del Mercado</b>	:	<b>107.40%</b>	<b>69.75%</b>	<b>115.90%</b>



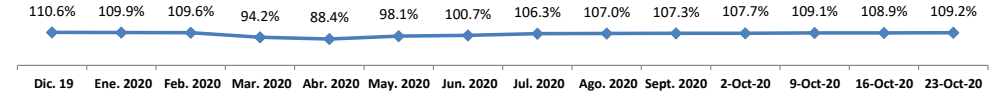
<b>Monto Emisión</b>	:	<b>USD1,039.2 MM</b>	<b>ISIN Code</b>	<b>USP3579EBK21</b>
En Circulación	:	USD1,039.2 MM		
Fecha Emisión	:	8-feb.-16		
Fecha de Vencimiento	:	29-ene.-26		
Tasa de Interés	:	6.87%	<b>AÑO 2020</b>	
		<b>Al 10/23/2020</b>	<b>Menor</b>	<b>Mayor</b>
<b>Valor del Mercado</b>	:	<b>112.11%</b>	<b>83.98%</b>	<b>115.58%</b>



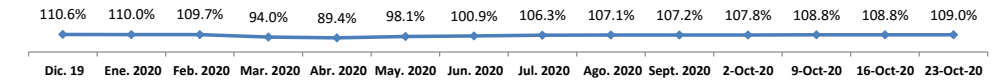
<b>Monto Emisión</b>	:	<b>USD460.8 MM</b>	<b>ISIN Code</b>	<b>US25714PDJ49</b>
En Circulación	:	USD460.8 MM		
Fecha Emisión	:	8-feb.-16		
Fecha de Vencimiento	:	29-ene.-26		
Tasa de Interés	:	6.87%		
			<b>AÑO 2020</b>	
		<b>Al 10/23/2020</b>	<b>Menor</b>	<b>Mayor</b>
<b>Valor del Mercado</b>	:	↑ <b>113.04%</b>	<b>88.15%</b>	<b>115.68%</b>



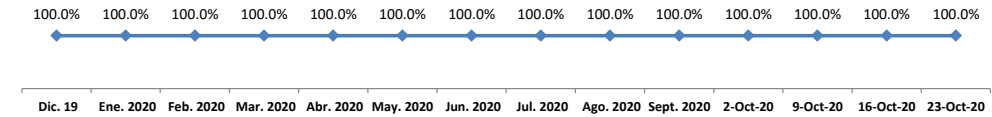
<b>Monto Emisión</b>	:	<b>USD633.6MM</b>	<b>ISIN Code</b>	<b>US25714PDT21</b>
En Circulación	:	USD633.6MM		
Fecha Emisión	:	1-feb.-17		
Fecha de Vencimiento	:	25-ene.-27		
Tasa de Interés	:	5.95%		
			<b>AÑO 2020</b>	
		<b>Al 10/23/2020</b>	<b>Menor</b>	<b>Mayor</b>
<b>Valor del Mercado</b>	:	↑ <b>109.21%</b>	<b>79.38%</b>	<b>111.46%</b>



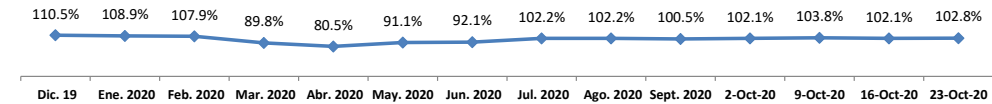
<b>Monto Emisión</b>	:	<b>USD1,066.4 MM</b>	<b>ISIN Code</b>	<b>USP3579EBV85</b>
En Circulación	:	USD1,066.4 MM		
Fecha Emisión	:	1-feb.-17		
Fecha de Vencimiento	:	25-ene.-27		
Tasa de Interés	:	5.95%		
			<b>AÑO 2020</b>	
		<b>Al 10/23/2020</b>	<b>Menor</b>	<b>Mayor</b>
<b>Valor del Mercado</b>	:	↑ <b>109.03%</b>	<b>80.95%</b>	<b>111.38%</b>



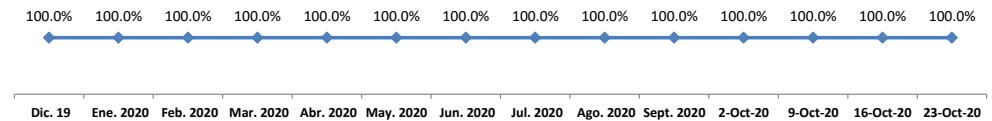
<b>Monto Emisión</b>	:	<b>DOP27,784.8 MM</b>	<b>ISIN Code</b>	<b>USP3579EBZ99</b>
En Circulación	:	DOP27,784.8 MM		
Fecha Emisión	:	16-mar.-18		
Fecha de Vencimiento	:	15-feb.-23		
Tasa de Interés	:	8.90%		
			<b>AÑO 2020</b>	
		<b>Al 10/23/2020</b>	<b>Menor</b>	<b>Mayor</b>
<b>Valor del Mercado</b>	:	→ <b>100.00%</b>	<b>100.00%</b>	<b>100.00%</b>



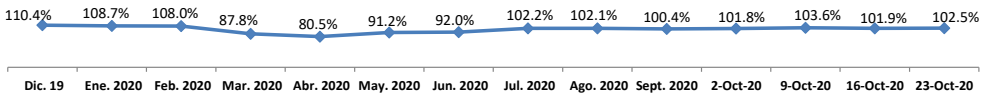
<b>Monto Emisión</b>	:	<b>USD306.9 MM</b>	<b>ISIN Code</b>	<b>US25714PDW59</b>
En Circulación	:	USD306.9 MM		
Fecha Emisión	:	16-mar.-18		
Fecha de Vencimiento	:	15-feb.-48		
Tasa de Interés	:	6.50%		
			<b>AÑO 2020</b>	
		<b>Al 10/23/2020</b>	<b>Menor</b>	<b>Mayor</b>
<b>Valor del Mercado</b>	:	↑ <b>102.82%</b>	<b>67.03%</b>	<b>111.43%</b>



<b>Monto Emisión</b>	:	<b>DOP12,215.2 MM</b>	<b>ISIN Code</b>	<b>US25714PDX33</b>
En Circulación	:	DOP12,215.2 MM		
Fecha Emisión	:	16-mar.-18		
Fecha de Vencimiento	:	15-feb.-23		
Tasa de Interés	:	8.90%		
			<b>AÑO 2020</b>	
		<b>Al 10/23/2020</b>	<b>Menor</b>	<b>Mayor</b>
<b>Valor del Mercado</b>	:	→ <b>100.00%</b>	<b>100.00%</b>	<b>100.00%</b>



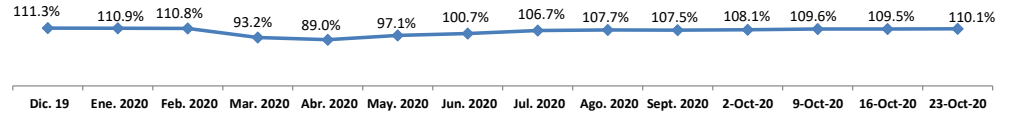
<b>Monto Emisión</b>	:	<b>USD693.1MM</b>	<b>ISIN Code</b>	<b>USP3579EBY25</b>
En Circulación	:	USD693.1MM		
Fecha Emisión	:	16-mar.-18		
Fecha de Vencimiento	:	15-feb.-48		
Tasa de Interés	:	6.50%		
			<b>AÑO 2020</b>	
		<b>Al 10/23/2020</b>	<b>Menor</b>	<b>Mayor</b>
<b>Valor del Mercado</b>	:	↑ <b>102.55%</b>	<b>66.47%</b>	<b>111.50%</b>



**Monto Emisión** : **USD434.0 MM** **ISIN Code** **US25714PDZ80**

En Circulación	:	USD434.0 MM		
Fecha Emisión	:	20-jul.-18		
Fecha de Vencimiento	:	19-jul.-28		
Tasa de Interés	:	6.00%	Menor	Mayor

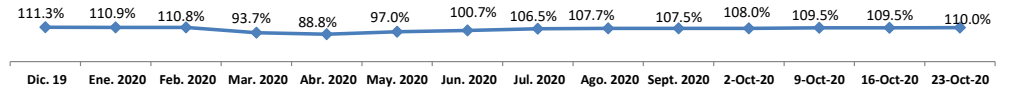
<b>Valor del Mercado</b>	:	↑ <b>110.13%</b>	<b>79.73%</b>	<b>112.58%</b>
--------------------------	---	------------------	---------------	----------------



**Monto Emisión** : **USD866.0 MM** **ISIN Code** **USP3579ECB13**

En Circulación	:	USD866.0 MM		
Fecha Emisión	:	20-jul.-18		
Fecha de Vencimiento	:	19-jul.-28		
Tasa de Interés	:	6.00%	Menor	Mayor

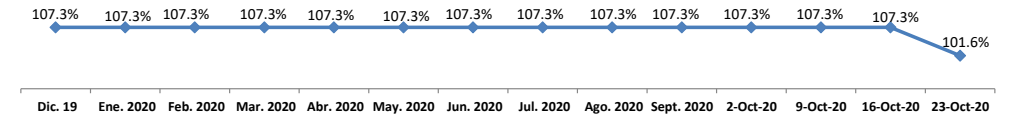
<b>Valor del Mercado</b>	:	↑ <b>110.03%</b>	<b>78.50%</b>	<b>112.46%</b>
--------------------------	---	------------------	---------------	----------------



**Monto Emisión** : **USD451.6 MM** **ISIN Code** **US25714PEB04**

En Circulación	:	USD451.6 MM		
Fecha Emisión	:	14-jun.-19		
Fecha de Vencimiento	:	5-jun.-49		
Tasa de Interés	:	6.40%	AÑO 2020	

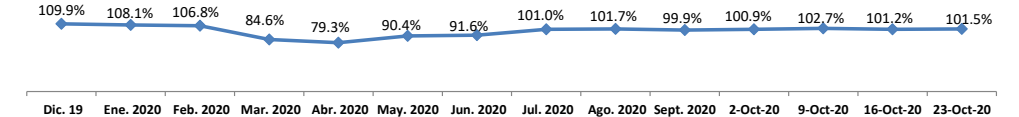
<b>Valor del Mercado</b>	:	↓ <b>101.61%</b>	<b>100.90%</b>	<b>101.87%</b>
--------------------------	---	------------------	----------------	----------------



**Monto Emisión** : **USD1,048.4 MM** **ISIN Code** **USP3579ECE51**

En Circulación	:	USD1,048.4 MM		
Fecha Emisión	:	14-jun.-19		
Fecha de Vencimiento	:	5-jun.-49		
Tasa de Interés	:	6.40%	AÑO 2020	

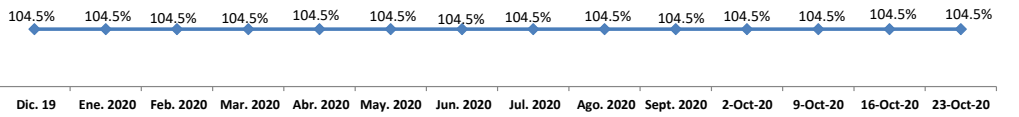
<b>Valor del Mercado</b>	:	↑ <b>101.55%</b>	<b>64.22%</b>	<b>111.24%</b>
--------------------------	---	------------------	---------------	----------------



**Monto Emisión** : **DOP16,083.1 MM** **ISIN Code** **US25714PEA21**

En Circulación	:	DOP16,083.1 MM		
Fecha Emisión	:	14-jun.-19		
Fecha de Vencimiento	:	5-jun.-26		
Tasa de Interés	:	9.75%	AÑO 2020	

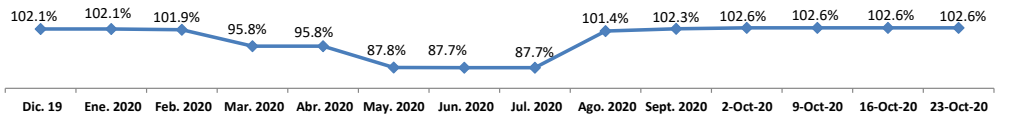
<b>Valor del Mercado</b>	:	→ <b>104.54%</b>	<b>100.00%</b>	<b>105.67%</b>
--------------------------	---	------------------	----------------	----------------



**Monto Emisión** : **DOP51,939.9 MM** **ISIN Code** **USP3579ECD78**

En Circulación	:	DOP51,939.9 MM		
Fecha Emisión	:	14-jun.-19		
Fecha de Vencimiento	:	5-jun.-26		
Tasa de Interés	:	9.75%	AÑO 2020	

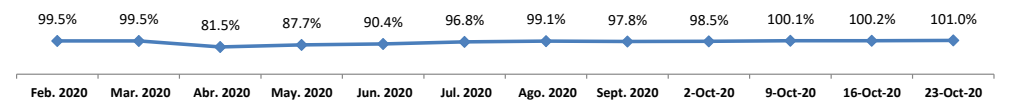
<b>Valor del Mercado</b>	:	↓ <b>102.59%</b>	<b>87.70%</b>	<b>102.60%</b>
--------------------------	---	------------------	---------------	----------------



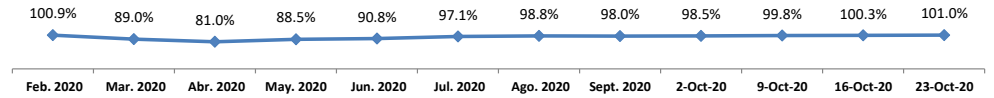
**Monto Emisión** : **USD350.6 MM** **ISIN Code** **US25714PED69**

En Circulación	:	USD350.6 MM		
Fecha Emisión	:	17-feb.-20		
Fecha de Vencimiento	:	30-ene.-30		
Tasa de Interés	:	4.50%	AÑO 2020	

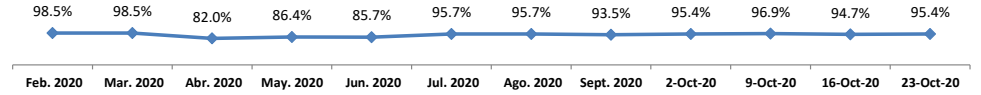
<b>Valor del Mercado</b>	:	↑ <b>100.97%</b>	<b>80.42%</b>	<b>101.75%</b>
--------------------------	---	------------------	---------------	----------------



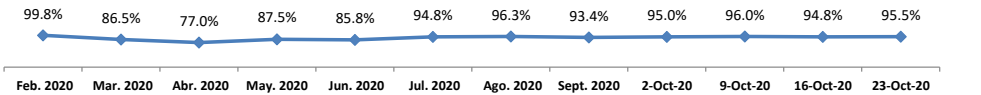
<b>Monto Emisión</b>	:	<b>DOP649.3 MM</b>	<b>ISIN Code</b>	<b>USP3579ECF27</b>
En Circulación	:	DOP649.3 MM		
Fecha Emisión	:	17-feb.-20		
Fecha de Vencimiento	:	30-ene.-30		
Tasa de Interés	:	4.50%	<b>AÑO 2020</b>	
		<b>Al 10/23/2020</b>	<b>Menor</b>	<b>Mayor</b>
<b>Valor del Mercado</b>	:	<b>101.00%</b>	<b>70.38%</b>	<b>102.50%</b>



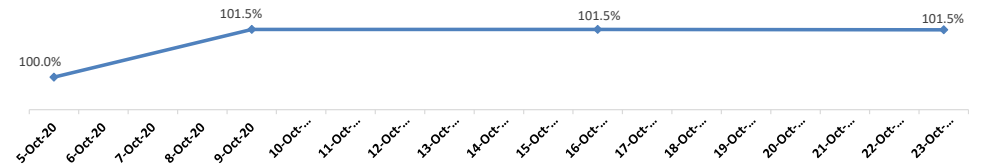
<b>Monto Emisión</b>	:	<b>USD939.9 MM</b>	<b>ISIN Code</b>	<b>US25714PEE43</b>
En Circulación	:	USD939.9 MM		
Fecha Emisión	:	17-feb.-20		
Fecha de Vencimiento	:	30-ene.-60		
Tasa de Interés	:	5.88%	<b>AÑO 2020</b>	
		<b>Al 10/23/2020</b>	<b>Menor</b>	<b>Mayor</b>
<b>Valor del Mercado</b>	:	<b>95.43%</b>	<b>81.95%</b>	<b>99.36%</b>



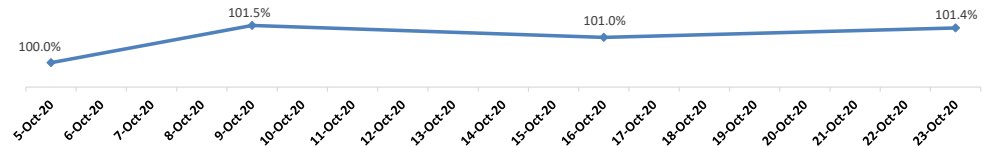
<b>Monto Emisión</b>	:	<b>USD2,260.0 MM</b>	<b>ISIN Code</b>	<b>USP3579ECG00</b>
En Circulación	:	USD2,260.0 MM		
Fecha Emisión	:	17-feb.-20		
Fecha de Vencimiento	:	30-ene.-60		
Tasa de Interés	:	5.88%	<b>AÑO 2020</b>	
		<b>Al 10/23/2020</b>	<b>Menor</b>	<b>Mayor</b>
<b>Valor del Mercado</b>	:	<b>95.50%</b>	<b>63.00%</b>	<b>103.75%</b>



<b>Monto Emisión</b>	:	<b>USD1,249.9 MM</b>	<b>ISIN Code</b>	<b>USP3579ECH82</b>
En Circulación	:	USD1,249.9 MM		
Fecha Emisión	:	5-oct.-20		
Fecha de Vencimiento	:	23-sep.-32		
Tasa de Interés	:	4.88%	<b>Menor</b>	
		<b>Al 10/23/2020</b>	<b>Menor</b>	<b>Mayor</b>
<b>Valor del Mercado</b>	:	<b>101.46%</b>	<b>100.00%</b>	<b>102.03%</b>



<b>Monto Emisión</b>	:	<b>USD550.1 MM</b>	<b>ISIN Code</b>	<b>US25714PEF18</b>
En Circulación	:	USD550.1 MM		
Fecha Emisión	:	5-oct.-20		
Fecha de Vencimiento	:	23-sep.-32		
Tasa de Interés	:	4.88%	<b>Menor</b>	
		<b>Al 10/23/2020</b>	<b>Menor</b>	<b>Mayor</b>
<b>Valor del Mercado</b>	:	<b>101.42%</b>	<b>100.00%</b>	<b>102.05%</b>



FUENTES:

[Bloomberg Professional Service](https://www.bloomberg.com/professional/service/)

<http://bancentral.gov.do/>

<https://www.bves.com.sv>

<https://www.bourse.lu/search>

<http://www.creditpublico.gov.do/index.htm>

<http://www.bolsard.com>

Todas las variaciones son semanales.