

INDICADORES FINANCIEROS Y BURSATILES

Los indicadores con variación 0.0%, no tuvieron cambio en los valores respecto a la semana anterior.

TASAS DE REFERENCIA CLAVE					
Nombre/Fecha	27-nov.	Evolución*			
		1 mes	3 meses	6 meses	1 año
Fondos Reserva Federal EUA	⇒ 0.250%	⇒ 0.250%	⇒ 0.250%	⇒ 0.250%	⇒ 1.750%
PRIME en EUA	⇒ 3.250%	⇒ 3.250%	⇒ 3.250%	⇒ 3.250%	⇒ 4.750%
Desempleo en EUA	⇒ 6.900%	⇒ 7.900%	⇒ 10.200%	⇒ 14.700%	⇒ 3.500%
EURIBOR A 30 Dias	↓ -0.546%	↓ -0.545%	↓ -0.523%	↓ -0.498%	↑ -0.448%
EURIBOR A 90 Dias	↓ -0.528%	↓ -0.512%	↓ -0.477%	↓ -0.325%	↑ -0.397%
EURIBOR A 360 Dias	↓ -0.487%	↓ -0.475%	↑ -0.369%	⇒ -0.103%	↑ -0.263%
LIBOR A 30 Dias	↑ 0.155%	↑ 0.148%	↓ 0.157%	⇒ 0.178%	↑ 1.704%
LIBOR A 90 Dias	↑ 0.225%	↑ 0.214%	↓ 0.241%	⇒ 0.337%	↓ 1.892%

Sin Cambio Aumento Reducción

BONOS DE TESORO EUA		
Cierre	27-nov.	
	Tasa Rend.	Δ%
3 meses	0.07	16.25%
6 meses	0.08	-3.08%
1 año	0.09	-5.29%
2 años	0.15	-3.12%
3 años	0.19	-7.79%
5 años	0.36	-2.02%
7 años	0.61	0.88%
10 años	0.84	1.58%
30 años	1.57	3.31%

viernes, 27 de noviembre de 2020

MERCADOS DE VALORES		
Indice- País	27-nov.	Δ%
DOW JONES INDUS- EUA	29,910.37	2.21%
S&P 500- EUA	3,638.35	2.27%
NASDAQ COMXP- EUA	12,205.85	2.96%
FTSE 100- Gran Bretaña	6,367.58	0.25%
DAX- Alemania	13,335.68	1.51%
CAC 40- Francia	5,598.18	1.86%
MAD3- España	812.29	2.91%
NIKKEI 225- Japón	26,644.71	4.38%
HANG SENG-Hong Kong	26,894.68	1.68%
SHANGHAI SE COMXP-China	3,408.31	0.91%
MEXBOL- México	41,674.30	-0.55%
MERVAL- Argentina	55,427.27	7.64%
BOVESPA- Brasil	110,575.50	4.27%
IGPA- Chile	20,593.35	1.63%
BNVCR- Costa Rica	7,775.76	0.19%
BVPSI- Panamá	362.91	-0.37%

TASA CAMBIO (Valor de 1 USD en Otras Monedas)		
Monedas/Fecha	27-nov.	Δ%
EURO- Unión Europea	0.8359	-0.90%
GBP- Gran Bretaña	0.7511	-0.23%
RUBLO- Rusia	75.8639	-0.44%
FRANCO-Suiza	0.9063	-0.55%
DOLAR- Canadá	1.2989	-0.81%
YEN- Japón	104.0900	0.22%
YUAN- China	6.5781	0.23%
DOLAR- Hong Kong	7.7506	-0.02%
RUPIA- India	74.0400	-0.14%
PESO- México	20.0437	-0.30%
REAL-Brasil	5.3373	-0.96%
PESO- Argentina	81.0628	0.88%
PESO- Chile	767.3900	0.85%
BOLIVAR F- Venezuela	248520.9688	0.00%
GOURDE- Haití	65.5293	2.39%
BALBOA- Panamá	1.0000	0.00%
CORDOBA- Nicaragua	34.8691	0.09%
COLON- El Salvador	8.7500	0.00%
COLON- Costa Rica	603.8900	0.11%
LEMPIRAS- Honduras	24.2308	-0.28%
QUETZAL- Guatemala	7.8174	0.37%



FUTUROS DE MATERIAS PRIMAS		
Nombre	USD\$	Δ%
ORO (Onza Troy)	1,787.79	-4.45%
PLATA (Onza Troy)	22.57	-6.63%
ALUMINIO (Tonelada Métrica)	1,987.00	0.34%
COBRE (Tonelada Métrica)	7,534.29	3.25%
CRUDO WTI (Barril)	45.53	7.33%
CRUDO OPEP (Barril)	26.54	0.00%
CRUDO BRENT (Barril)	1.20	0.00%
GASOLINA FUTURO (Galón)	1.27	7.73%
CACAO (Tonelada Métrica)	2,766.00	1.99%
AZUCAR (Quintal Métrico)	32.67	-2.56%
CAFÉ (Quintal Métrico)	273.81	5.21%
MAIZ (Quintal)	17.09	1.28%
SOYA GRANEL (Quintal Mét.)	43.74	0.91%
TRIGO CBT* (Quintal Métrico)	22.24	1.08%
Niquel (Tonelada Métrica)	16,410.75	1.83%

Indicadores Bancarios

Prom. Mes Tasas Activas Nominales Bancos Múltiples Al 27 Noviembre 2020		Δ%
0-90 d	10.14%	0.01%
91-180 d	8.85%	1.15%
181-360 d	9.03%	5.32%
361 d- 2 Años	10.24%	-1.76%
Prom. Pond.	9.84%	-0.30%

Tasas de Referencia Locales			
Nombre	Nivel	Acum. 27/Nov./2020	
INTERBANCARIA	↓ 4.32%	RD\$5,695.7 MM	
Tasas de Interés Facilidades Permanentes 2020, (En % Anual)			
Tasas de Política		Contracción	Expansión
30-nov.-20	3.00%	(+) 0.50 puntos porcentuales	(-) 0.50 puntos porcentuales
		2.50%	3.50%

Nota: A partir del 20 de diciembre de 2012, la Junta Monetaria autorizó las operaciones de Contracción y Expansión, dando inicio el 4 de febrero de 2013.

Tasas de Cambio USD/RD\$ (Al 27 Noviembre 2020)		
TIPO	Compra	Venta
BANCOS COMERCIALES	↓ 58.3148	↓ 58.4826
AGENTES DE CAMBIO	↓ 58.2500	↓ 58.4036

Prom. Mes Tasas Pasivas Nominales Bancos Múltiples Al 27 Noviembre 2020		Δ%
0-30 d	3.15%	0.70%
31-60 d	2.22%	-0.65%
61-90 d	3.63%	-0.50%
91-180 d	3.58%	0.94%
181-360 d	3.59%	-8.52%
Prom. Pond.	3.34%	2.05%

Letras Banco Central Adjudicadas (al 25 de Noviembre 2020)			
Plazo a vencimiento	Precio	MM RD\$	Rend. Prom.
70 d	98.88%	770.00	5.79%
115 d	97.06%	715.00	6.20%
266 d	95.28%	2,565.00	6.57%
343 d	93.79%	1,214.00	6.90%
Total	96.25%	5,264.00	6.36%

Resumen General de Mercado Bursátil

27 de Noviembre de 2020

Operaciones del Día 27 de Noviembre de 2020				
Mercado	Transado USD	USD Equivalente DOP	Transado DOP	Total Transado DOP
Mercado de Renta Fija	152,185.29	8,886,951.32	805,818,877.08	814,705,828.40
Mdo. Secundario RF	152,185.29	8,886,951.32	805,818,877.08	814,705,828.40
Mercado de Renta Variable	2,018,260.65	117,857,541.61	1,700,782.72	119,558,324.33
Mdo. Secundario RV	2,018,260.65	117,857,541.61	1,700,782.72	119,558,324.33
Total Día	2,170,445.94	126,744,492.93	807,519,659.80	934,264,152.73

Acumulado de la Semana 27 de Noviembre de 2020 al 29 de Noviembre de 2020				
Mercado	Transado USD	USD Equivalente DOP	Transado DOP	Total Transado DOP
Mercado de Renta Fija	41,996,802.03	2,453,185,074.75	2,475,897,645.00	4,929,082,719.75
Mdo. Primario RF	0.00	0.00	75,221,917.81	75,221,917.81
Mdo. Secundario RF	41,996,802.03	2,453,185,074.75	2,400,675,727.19	4,853,860,801.94
Mercado de Renta Variable	22,781,486.47	1,331,292,857.89	2,203,606.60	1,333,496,464.49
Mdo. Primario RV	16,934,551.40	989,725,036.84	0.00	989,725,036.84
Mdo. Secundario RV	5,846,935.07	341,567,821.05	2,203,606.60	343,771,427.65
Total Semana	64,778,288.50	3,784,477,932.64	2,478,101,251.60	6,262,579,184.24

Acumulado en el Mes Noviembre 2020				
Mercado	Transado USD	USD Equivalente DOP	Transado DOP	Total Transado DOP
Mercado de Renta Fija	184,714,149.15	10,798,137,051.89	6,313,185,906.84	17,111,322,958.73
Mdo. Primario RF	0.00	0.00	2,101,810,479.47	2,101,810,479.47
Mdo. Secundario RF	184,714,149.15	10,798,137,051.89	4,211,375,427.37	15,009,512,479.26
Mercado de Renta Variable	40,092,455.18	2,343,333,905.39	49,820,646.12	2,393,154,551.51
Mdo. Primario RV	25,547,051.40	1,493,189,558.09	0.00	1,493,189,558.09
Mdo. Secundario RV	14,545,403.78	850,144,347.30	49,820,646.12	899,964,993.42
Total Mes	224,806,604.33	13,141,470,957.28	6,363,006,552.96	19,504,477,510.24

Acumulado en el Año 2020				
Mercado	Transado USD	USD Equivalente DOP	Transado DOP	Total Transado DOP
Mercado de Renta Fija	2,476,677,429.33	141,494,577,320.81	106,298,058,292.46	247,792,635,613.27
Mdo. Primario RF	0.00	0.00	5,607,488,943.39	5,607,488,943.39
Mdo. Secundario RF	2,476,677,429.33	141,494,577,320.81	100,690,569,349.07	242,185,146,669.88
Mercado de Renta Variable	221,327,633.06	12,495,029,778.99	11,569,374,599.16	24,064,404,378.15
Mdo. Primario RV	72,470,179.38	4,020,931,249.40	6,272,744,933.57	10,293,676,182.97
Mdo. Secundario RV	148,857,453.68	8,474,098,529.59	5,296,629,665.59	13,770,303,195.18
Total Año	2,698,005,062.39	153,989,607,099.80	117,867,432,891.62	271,857,039,991.42

Nota: RF: No Incluye Creadores de Mercado del Ministerio de Hacienda.

Comparativo Volumen Transado RF Bursátil por Año y por Mercado YTD

27 de Noviembre de 2020

Renta Fija	Mercado Primario	%	Mercado Secundario	%	Total	%
2020	5,607,488,943.39	2.26	242,185,146,669.88	97.74	247,792,635,613.27	100
2019	16,744,089,585.31	8.64	177,128,207,822.48	91.36	193,872,297,407.79	100
Variación \$	(11,136,600,641.92)	0	65,056,938,847.40	0	53,920,338,205.48	
Variación %	(66.51)%	0	36.73%	0	27.81%	

Renta Variable	Mercado Primario	%	Mercado Secundario	%	Total	%
2020	10,293,676,182.97	42.78	13,770,728,195.18	57.22	24,064,404,378.15	100
2019	20,592,120,620.95	63.33	11,925,963,133.83	36.67	32,518,083,754.78	100
Variación \$	(10,298,444,437.98)	0	1,844,765,061.35	0	(8,453,679,376.63)	
Variación %	(50.01)%	0	15.47%	0	(26.00)%	

Total	Mercado Primario	%	Mercado Secundario	%	Total	%
2020	15,901,165,126.36	5.85	255,955,874,865.06	94.15	271,857,039,991.42	100
2019	37,336,210,206.26	16.49	189,054,170,956.31	83.51	226,390,381,162.57	100
Variación \$	(21,435,045,079.90)	0	66,901,703,908.75	0	45,466,658,828.85	
Variación %	(57.41)%	0	35.39%	0	20.08%	

Nota: RF: No Incluye Creadores de Mercado del Ministerio de Hacienda

Renta Fija

Mercado Secundario los 15 Títulos más Transados en el Mes

Al 27 de Noviembre de 2020

Nemotecnico	Rueda	Cód. ISIN	Cód. Emisor	Mon.	Fecha Emi.	Fecha Venc.	Fecha Ult. Oper.	Días Venc.	Frec. Pago	Tasa Cupón	Cant. Oper.	Volum. Acum.	Equiv en DOP
MHUS2040	MAYO	DO1005208322	SEH	USD	24/07/2020	24/07/2040	26/11/2020	7100	2	6.750	96	83,229,705.39	4,865,796,670.81
MH12030	MINO	DO1005207217	SEH	DOP	11/01/2020	11/01/2030	26/11/2020	3348	2	10.375	23	228,946,307.01	228,946,307.01
BSDR2026	MAYO	USP3579EC078	SEH	DOP	05/06/2019	05/06/2026	24/11/2020	1998	2	9.750	21	1,180,596,324.99	1,180,596,324.99
BSRD2044	MAYO	USP3579EA34	SEH	USD	30/04/2014	30/04/2044	26/11/2020	8456	2	7.450	19	16,537,135.06	966,627,190.20
MH12032	MAYO	DO1005206011	SEH	DOP	05/03/2017	05/03/2032	06/11/2020	4132	2	12.000	19	18,757,410.11	18,757,410.11
BSRD2048	MINO	USP3579EB25	SEH	USD	15/02/2018	15/02/2048	26/11/2020	9821	2	6.500	17	9,385,943.45	548,478,297.72
MH12029	MAYO	DO1005204412	SEH	DOP	06/07/2014	06/07/2029	27/11/2020	3159	2	11.375	15	447,491,935.77	447,491,935.77
BSRD2045	MAYO	USP3579EBE60	SEH	USD	27/01/2015	27/01/2045	26/11/2020	8723	2	6.850	14	15,773,945.25	922,016,837.45
BC1AES02	MAYO	DO2018100225	ACEST	DOP	12/11/2020	12/11/2030	25/11/2020	3646	3	11.250	14	201,273,530.94	201,273,530.94
BSRD2049	MAYO	USP3579ECE51	SEH	USD	05/06/2019	05/06/2049	26/11/2020	10291	2	6.400	11	9,900,863.13	578,616,714.36
BC1CMD05	MINO	DO2015200523	CMD	DOP	15/08/2019	15/08/2029	23/11/2020	3190	3	11.000	10	59,042,768.23	59,042,768.23
MH32028	BLOQ	DO1005206516	SEH	DOP	10/08/2018	11/08/2028	27/11/2020	2811	2	10.750	9	351,907,852.46	351,907,852.46
MH22024	MINO	DO1005206623	SEH	DOP	11/01/2019	11/01/2024	18/11/2020	1147	2	10.250	8	24,856,021.86	24,856,021.86
MH12022	MINO	DO1005241125	SEH	DOP	04/02/2012	04/02/2022	04/11/2020	455	2	16.950	7	4,662,131.15	4,662,131.15
BSRD2024	MINO	USP3579EA565	SEH	USD	18/04/2013	18/04/2024	19/11/2020	1243	2	5.875	7	171,880.75	10,049,920.59

Renta Variable

Mercado Secundario los 15 Títulos más Transados en el Mes

Al 27 de Noviembre de 2020

Nemotecnico	Rueda	Cód. ISIN	Cód. Emisor	Mon.	Fecha Emi.	Fecha Venc.	Fecha Ult. Oper.	Días Venc.	Frec. Pago	Cant. Oper.	Volum. Acum.	Equivalente en DOP
CP1BHD01	REVA	DO8017700121	FIC IMB BHD I	USD	05/11/2020	05/11/2035	26/11/2020	5452	3	55	500,000.00	29,201,050.00
CP1JF201	REVA	DO8018200121	JMMBFC2	USD	23/03/2020	23/03/2035	27/11/2020	5251	3	43	924,584.78	54,051,947.53
CP1EX201	REVA	DO8016000127	FEXCEL2	USD	20/02/2019	20/02/2029	27/11/2020	3029	3	36	6,325,313.73	369,718,876.12
CP1FUI01	REVA	DO8015800121	FICUI	USD	31/08/2018	31/08/2033	27/11/2020	4682	3	30	1,518,889.25	88,769,789.90
CP1JFI01	REVA	DO8013900121	JMMBFC1	USD	29/07/2016	29/07/2026	27/11/2020	2092	3	21	763,906.42	44,637,300.29
CP1EXC08	REVA	DO8013700828	FEXCEL1	USD	28/09/2016	02/03/2026	27/11/2020	1943	3	16	3,907,205.47	228,365,118.96
VF1R1C01	REVA	DO9016800110	VF RICA	DOP	27/09/2019	27/09/2049	25/11/2020	10552	12	15	34,505,334.38	34,505,334.38
VF1GPA01	REVA	DO9015700121	FGPAT	USD	13/03/2019	13/03/2034	26/11/2020	4871	3	4	27,775.00	1,623,453.40
CP1FCP02	REVA	DO8013100227	FICRFP	DOP	08/08/2016	23/03/2025	11/11/2020	1598	4	4	3,605,177.08	3,605,177.08
CP1GAM01	REVA	DO8013300124	FRFGAM	DOP	12/05/2015	12/05/2025	27/11/2020	1649	12	4	2,820,113.50	2,820,113.50
CP1GUC01	REVA	DO8015600125	FRFGAM	DOP	11/07/2018	11/07/2023	10/11/2020	972	4	4	2,339,845.18	2,339,845.18
CP1EXC06	REVA	DO8013700620	FEXCEL1	USD	18/03/2016	02/03/2026	16/11/2020	1942	3	4	71,249.72	4,166,144.26
CP1FIP03	REVA	DO8013200324	FICRFRP	DOP	08/08/2016	23/03/2025	19/11/2020	1591	4	2	4,011,986.74	4,011,986.74
CP1MAP01	REVA	DO8016100125	FICRFMAP	DOP	08/04/2019	08/04/2024	11/11/2020	1245	4	2	401,206.44	401,206.44
CP1EXC02	REVA	DO8013700224	FEXCEL1	USD	02/03/2016	02/03/2026	18/11/2020	1930	3	2	3,498.70	204,563.40

OFERTA BONOS DEUDA INTERNA DEL ESTADO DOMINICANO

Referencia Bono	Fecha de Emisión	Fecha de Vencimiento	Cupón	Moneda	Monto Autorizado	Monto Colocado	Reembolsado	Monto en Circulación 30-oct-2020
TOTAL					496,447.79	142,054.33	-	142,054.33
Total DOP				DOP				
Total USD					8,506.28	2,434.00	-	2,434.00
2012-14-0003 (Ley No. 175-12)	31-jul.-2012	31-jul.-2023	Fija 7%	USD	500.00	500.00	-	500.00
MH-USD2027 (Ley 687-16)	15-dic.-2016	5-mar.-2027	Fija 6%	USD	100.00	95.00	-	95.00
MH-USD2026 (Ley No. 493-19)	27-dic.-2019	27-dic.-2026	Fija 6.65%	USD	600.00	600.00	-	600.00
MH-USD2029 (Ley No. 512-19)	26-jun.-2020	26-jun.-2029	Fija 6.95%	USD	495.00	489.00	-	489.00
MH-USD2040 (Ley No. 512-19)*	24-jul.-2020	24-jul.-2040	Fija 6.75%	USD	6,811.28	750.00	-	750.00

Bonos Internos Plan de Recapitalización del Banco Central (Ley No. 167-07)

Informaciones Extraídas Luxembourg Stock Exchange

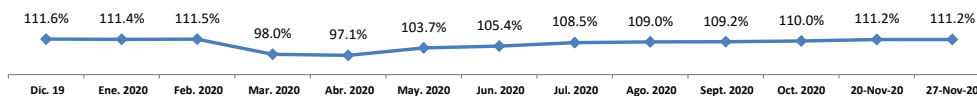
Bonos Soberanos del Estado Dominicano (Partida No Renegociada)



Monto Emisión : **USD 641.0 MM** **ISIN Code** **USP3579EAD96** **Perimíó** **23/01/2018**

Monto Emisión : **USD 163.5 MM** **ISIN Code** **US25714PBZ09**

En Circulación : USD 163.5 MM
 Fecha Emisión : 21-nov.-13
 Fecha de Vencimiento : 28-ene.-24
 Tasa de Interés : 6.60%

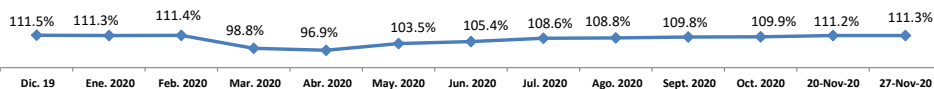


		AÑO 2020	
		Menor	Mayor
Al	27/11/2020	90.28%	112.40%

Valor del Mercado : **111.23%** (↑)

Monto Emisión : **USD 336.5 MM** **ISIN Code** **USP3579EAT49**

En Circulación : USD 336.5 MM
 Fecha Emisión : 21-nov.-13
 Fecha de Vencimiento : 28-ene.-24
 Tasa de Interés : 6.60%

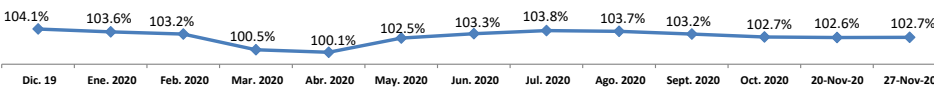


		AÑO 2020	
		Menor	Mayor
Al	27/11/2020	86.86%	112.23%

Valor del Mercado : **111.27%** (↑)

Monto Emisión : **USD 347.5 MM** **ISIN Code** **US25714PAK49**

En Circulación : USD 347.5 MM
 Fecha Emisión : 1-ago.-11
 Fecha de Vencimiento : 6-may.-21
 Tasa de Interés : 7.5%

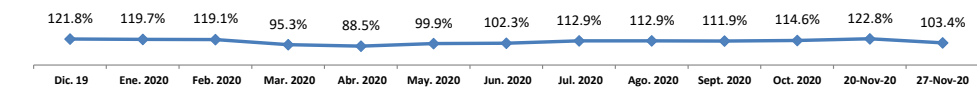


		AÑO 2020	
		Menor	Mayor
Al	27/11/2020	98.10%	104.08%

Valor del Mercado : **102.65%** (↑)

Monto Emisión : **USD 955.1 MM** **ISIN Code** **USP3579EAY34**

En Circulación : USD 955.1 MM
 Fecha Emisión : 8-may.-14
 Fecha de Vencimiento : 30-abr.-44
 Tasa de Interés : 7.45%

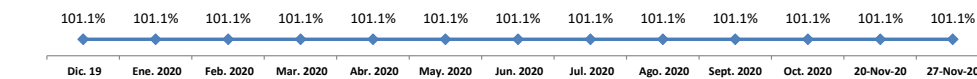


		AÑO 2020	
		Menor	Mayor
Al	27/11/2020	75.54%	122.80%

Valor del Mercado : **103.36%** (↓)

Monto Emisión : **USD 331.98 MM** **ISIN Code** **US25714PBY34**

En Circulación : USD 331.9 MM
 Fecha Emisión : 29-abr.-13
 Fecha de Vencimiento : 18-abr.-24
 Tasa de Interés : 5.875%

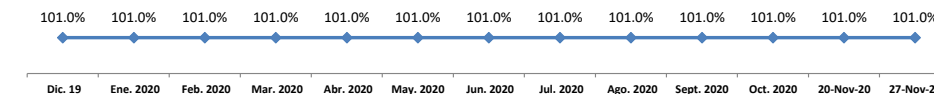


		AÑO 2020	
		Menor	Mayor
Al	27/11/2020	98.56%	101.15%

Valor del Mercado : **101.11%** (→)

Monto Emisión : **USD 668.0 MM** **ISIN Code** **USP3579EAS65**

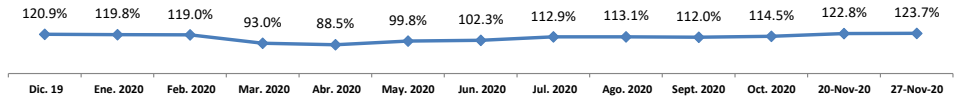
En Circulación : USD 668.0 MM
 Fecha Emisión : 29-abr.-13
 Fecha de Vencimiento : 18-abr.-24
 Tasa de Interés : 5.875%



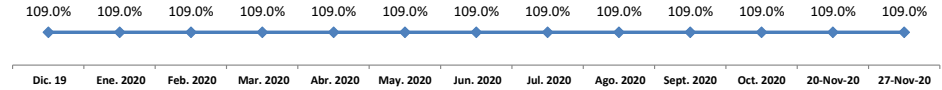
		AÑO 2020	
		Menor	Mayor
Al	27/11/2020	95.50%	108.71%

Valor del Mercado : **101.00%** (→)

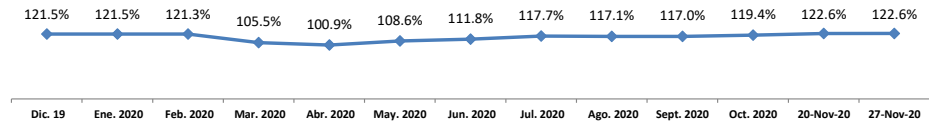
Monto Emisión	:	USD 544.9 MM	ISIN Code	US25714PCF36
En Circulación	:	USD 544.9 MM		
Fecha Emisión	:	8-may.-14		
Fecha de Vencimiento	:	30-abr.-44		
Tasa de Interés	:	7.45%	AÑO 2020	
		Al 27/11/2020	Menor	Mayor
Valor del Mercado	:	123.68%	85.59%	123.00%



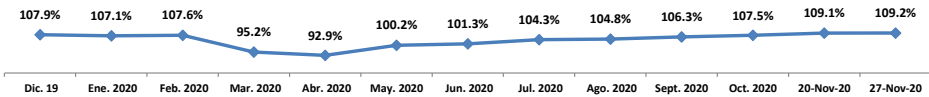
Monto Emisión	:	USD1,152.51 MM	ISIN Code	USP3579EAH01
En Circulación	:	USD1,152.51 MM		
Fecha Emisión	:	7-may.-10		
Fecha de Vencimiento	:	6-may.-21		
Tasa de Interés	:	7.5%	AÑO 2020	
		Al 27/11/2020	Menor	Mayor
Valor del Mercado	:	108.96%	106.84%	109.40%



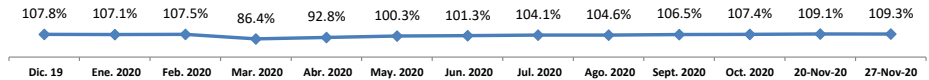
Monto Emisión	:	USD300.0 MM	ISIN Code	USP3579EAG28
En Circulación	:	USD300.0 MM		
Fecha Emisión	:	21-mar.-06		
Fecha de Vencimiento	:	20-abr.-27		
Tasa de Interés	:	8.625%	AÑO 2020	
		Al 27/11/2020	Menor	Mayor
Valor del Mercado	:	122.64%	97.09%	123.10%



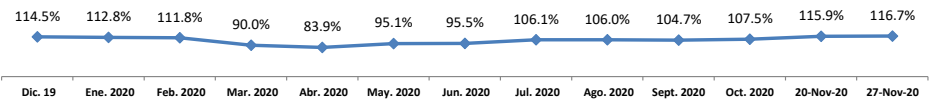
Monto Emisión	:	USD731.6 MM	ISIN Code	US25714PCV85
En Circulación	:	USD731.6 MM		
Fecha Emisión	:	5-feb.-15		
Fecha de Vencimiento	:	27-ene.-25		
Tasa de Interés	:	5.5%	AÑO 2020	
		Al 27/11/2020	Menor	Mayor
Valor del Mercado	:	109.16%	83.98%	109.38%



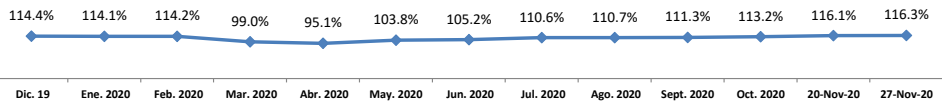
Monto Emisión	:	USD768.4MM	ISIN Code	USP3579EBD87
En Circulación	:	USD768.4MM		
Fecha Emisión	:	5-feb.-15		
Fecha de Vencimiento	:	27-ene.-25		
Tasa de Interés	:	5.5%	AÑO 2020	
		Al 27/11/2020	Menor	Mayor
Valor del Mercado	:	109.30%	86.43%	109.45%



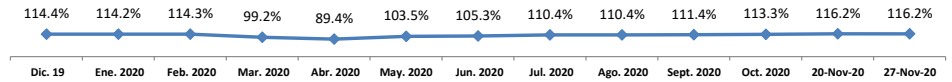
Monto Emisión	:	USD906.5 MM	ISIN Code	US25714PCW68
En Circulación	:	USD906.5 MM		
Fecha Emisión	:	5-feb.-15		
Fecha de Vencimiento	:	27-ene.-45		
Tasa de Interés	:	6.85%	AÑO 2020	
		Al 27/11/2020	Menor	Mayor
Valor del Mercado	:	116.67%	69.75%	115.90%



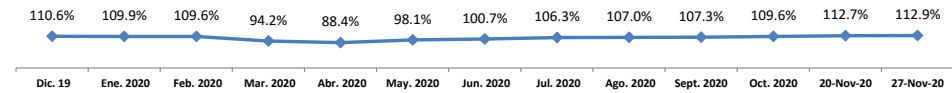
Monto Emisión	:	USD1,039.2 MM	ISIN Code	USP3579EBK21
En Circulación	:	USD1,039.2 MM		
Fecha Emisión	:	8-feb.-16		
Fecha de Vencimiento	:	29-ene.-26		
Tasa de Interés	:	6.87%	AÑO 2020	
		Al 27/11/2020	Menor	Mayor
Valor del Mercado	:	116.34%	83.98%	116.38%



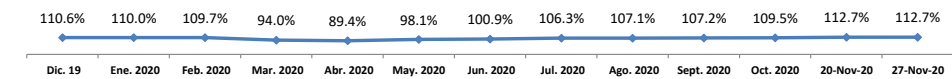
Monto Emisión	:	USD460.8 MM	ISIN Code	US25714PDJ49
En Circulación	:	USD460.8 MM		
Fecha Emisión	:	8-feb.-16		
Fecha de Vencimiento	:	29-ene.-26		
Tasa de Interés	:	6.87%	AÑO 2020	
		Al 27/11/2020	Menor	Mayor
Valor del Mercado	:	↑ 116.22%	88.15%	116.46%



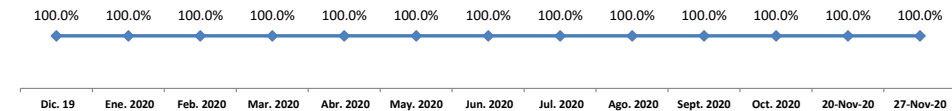
Monto Emisión	:	USD633.6MM	ISIN Code	US25714PDT21
En Circulación	:	USD633.6MM		
Fecha Emisión	:	1-feb.-17		
Fecha de Vencimiento	:	25-ene.-27		
Tasa de Interés	:	5.95%	AÑO 2020	
		Al 27/11/2020	Menor	Mayor
Valor del Mercado	:	↑ 112.90%	79.38%	112.96%



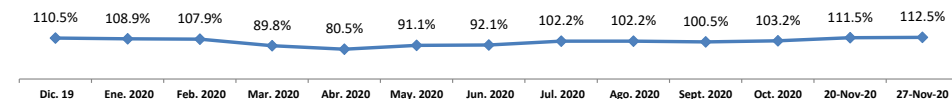
Monto Emisión	:	USD1,066.4 MM	ISIN Code	USP3579EBV85
En Circulación	:	USD1,066.4 MM		
Fecha Emisión	:	1-feb.-17		
Fecha de Vencimiento	:	25-ene.-27		
Tasa de Interés	:	5.95%	AÑO 2020	
		Al 27/11/2020	Menor	Mayor
Valor del Mercado	:	↑ 112.75%	80.95%	112.88%



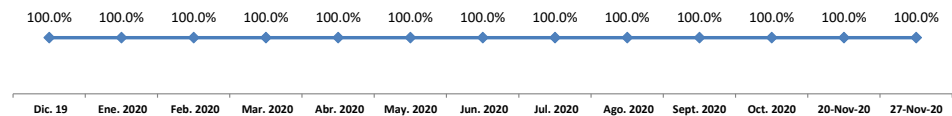
Monto Emisión	:	DOP27,784.8 MM	ISIN Code	USP3579EBZ99
En Circulación	:	DOP27,784.8 MM		
Fecha Emisión	:	16-mar.-18		
Fecha de Vencimiento	:	15-feb.-23		
Tasa de Interés	:	8.90%	AÑO 2020	
		Al 27/11/2020	Menor	Mayor
Valor del Mercado	:	→ 100.00%	100.00%	100.00%



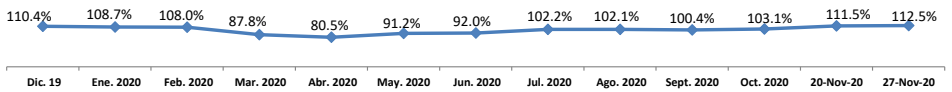
Monto Emisión	:	USD306.9 MM	ISIN Code	US25714PDW59
En Circulación	:	USD306.9 MM		
Fecha Emisión	:	16-mar.-18		
Fecha de Vencimiento	:	15-feb.-48		
Tasa de Interés	:	6.50%	AÑO 2020	
		Al 27/11/2020	Menor	Mayor
Valor del Mercado	:	↑ 112.53%	67.03%	111.59%



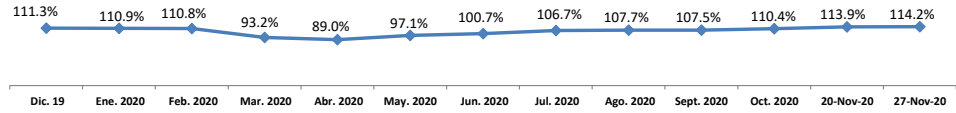
Monto Emisión	:	DOP12,215.2 MM	ISIN Code	US25714PDX33
En Circulación	:	DOP12,215.2 MM		
Fecha Emisión	:	16-mar.-18		
Fecha de Vencimiento	:	15-feb.-23		
Tasa de Interés	:	8.90%	AÑO 2020	
		Al 27/11/2020	Menor	Mayor
Valor del Mercado	:	→ 100.00%	100.00%	100.00%



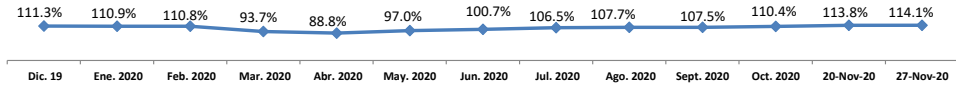
Monto Emisión	:	USD693.1MM	ISIN Code	USP3579EBY25
En Circulación	:	USD693.1MM		
Fecha Emisión	:	16-mar.-18		
Fecha de Vencimiento	:	15-feb.-48		
Tasa de Interés	:	6.50%	AÑO 2020	
		Al 27/11/2020	Menor	Mayor
Valor del Mercado	:	↑ 112.49%	66.47%	111.73%



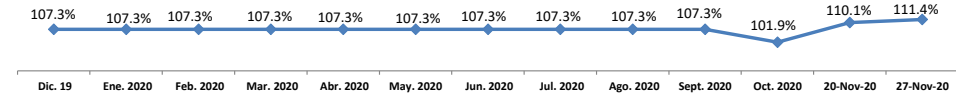
Monto Emisión	:	USD434.0 MM	ISIN Code	US25714PDZ80
En Circulación	:	USD434.0 MM		
Fecha Emisión	:	20-jul.-18		
Fecha de Vencimiento	:	19-jul.-28		
Tasa de Interés	:	6.00%	Menor	
		Al 27/11/2020	Menor	Mayor
Valor del Mercado	:	↑ 114.19%	79.73%	114.27%



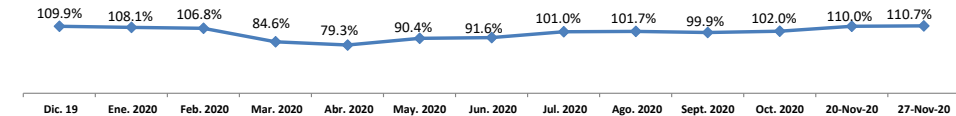
Monto Emisión	:	USD866.0 MM	ISIN Code	USP3579ECB13
En Circulación	:	USD866.0 MM		
Fecha Emisión	:	20-jul.-18		
Fecha de Vencimiento	:	19-jul.-28		
Tasa de Interés	:	6.00%	Menor	
		Al 27/11/2020	Menor	Mayor
Valor del Mercado	:	↑ 114.14%	78.50%	114.22%



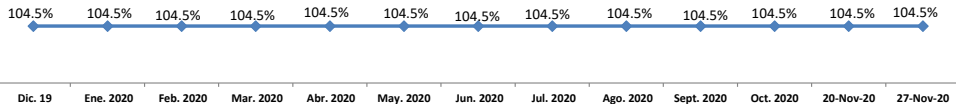
Monto Emisión	:	USD451.6 MM	ISIN Code	US25714PEB04
En Circulación	:	USD451.6 MM		
Fecha Emisión	:	14-jun.-19		
Fecha de Vencimiento	:	5-jun.-49		
Tasa de Interés	:	6.40%	AÑO 2020	
		Al 27/11/2020	Menor	Mayor
Valor del Mercado	:	↑ 111.36%	98.79%	110.32%



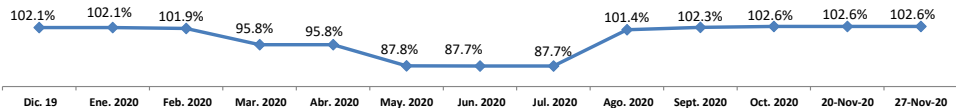
Monto Emisión	:	USD1,048.4 MM	ISIN Code	USP3579ECE51
En Circulación	:	USD1,048.4 MM		
Fecha Emisión	:	14-jun.-19		
Fecha de Vencimiento	:	5-jun.-49		
Tasa de Interés	:	6.40%	AÑO 2020	
		Al 27/11/2020	Menor	Mayor
Valor del Mercado	:	↑ 110.74%	64.22%	111.24%



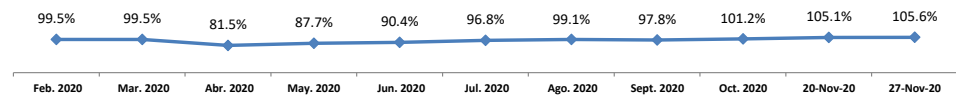
Monto Emisión	:	DOP16,083.1 MM	ISIN Code	US25714PEA21
En Circulación	:	DOP16,083.1 MM		
Fecha Emisión	:	14-jun.-19		
Fecha de Vencimiento	:	5-jun.-26		
Tasa de Interés	:	9.75%	AÑO 2020	
		Al 27/11/2020	Menor	Mayor
Valor del Mercado	:	→ 104.54%	100.00%	105.67%



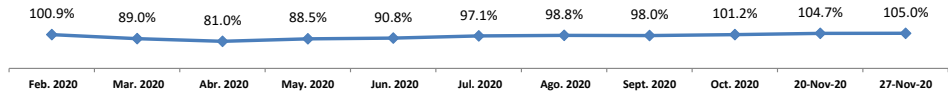
Monto Emisión	:	DOP51,939.9 MM	ISIN Code	USP3579ECD78
En Circulación	:	DOP51,939.9 MM		
Fecha Emisión	:	14-jun.-19		
Fecha de Vencimiento	:	5-jun.-26		
Tasa de Interés	:	9.75%	AÑO 2020	
		Al 27/11/2020	Menor	Mayor
Valor del Mercado	:	→ 102.59%	87.70%	102.60%



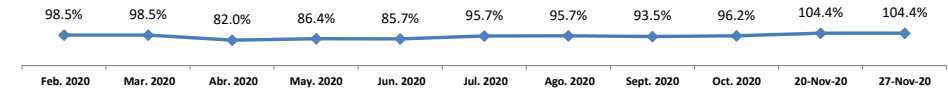
Monto Emisión	:	USD350.6 MM	ISIN Code	US25714PED69
En Circulación	:	USD350.6 MM		
Fecha Emisión	:	17-feb.-20		
Fecha de Vencimiento	:	30-ene.-30		
Tasa de Interés	:	4.50%	AÑO 2020	
		Al 27/11/2020	Menor	Mayor
Valor del Mercado	:	↑ 105.58%	70.38%	105.21%



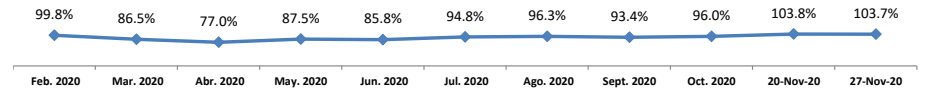
Monto Emisión	:	DOP649.3 MM	ISIN Code	USP3579ECF27
En Circulación	:	DOP649.3 MM		
Fecha Emisión	:	17-feb.-20		
Fecha de Vencimiento	:	30-ene.-30		
Tasa de Interés	:	4.50%	AÑO 2020	
		Al 27/11/2020	Menor	Mayor
Valor del Mercado	:	↑ 105.00%	70.38%	106.25%



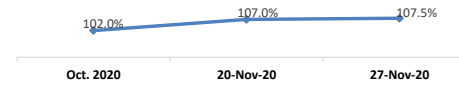
Monto Emisión	:	USD939.9 MM	ISIN Code	US25714PEE43
En Circulación	:	USD939.9 MM		
Fecha Emisión	:	17-feb.-20		
Fecha de Vencimiento	:	30-ene.-60		
Tasa de Interés	:	5.88%	AÑO 2020	
		Al 27/11/2020	Menor	Mayor
Valor del Mercado	:	→ 104.41%	81.95%	104.41%



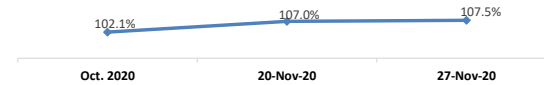
Monto Emisión	:	USD2,260.0 MM	ISIN Code	USP3579ECG00
En Circulación	:	USD2,260.0 MM		
Fecha Emisión	:	17-feb.-20		
Fecha de Vencimiento	:	30-ene.-60		
Tasa de Interés	:	5.88%	AÑO 2020	
		Al 27/11/2020	Menor	Mayor
Valor del Mercado	:	↓ 103.65%	63.00%	104.00%



Monto Emisión	:	USD1,249.9 MM	ISIN Code	USP3579ECH82
En Circulación	:	USD1,249.9 MM		
Fecha Emisión	:	5-oct.-20		
Fecha de Vencimiento	:	23-sep.-32		
Tasa de Interés	:	4.88%	Menor	
		Al 27/11/2020	Menor	Mayor
Valor del Mercado	:	↑ 107.49%	100.00%	107.31%



Monto Emisión	:	USD550.1 MM	ISIN Code	US25714PEF18
En Circulación	:	USD550.1 MM		
Fecha Emisión	:	5-oct.-20		
Fecha de Vencimiento	:	23-sep.-32		
Tasa de Interés	:	4.88%	Menor	
		Al 27/11/2020	Menor	Mayor
Valor del Mercado	:	↑ 107.51%	100.00%	107.21%



FUENTES:

[Bloomberg Professional Service](#)

<http://bancentral.gov.do/>

<https://www.bves.com.sv>

<https://www.bourse.lu/search>

<http://www.creditpublico.gov.do/index.htm>

<http://www.bolsard.com>

Todas las variaciones son semanales.