

INDICADORES FINANCIEROS Y BURSATILES

TASAS DE REFERENCIA CLAVE					
Nombre/Fecha	30-ago	Evolución*			
		1 mes	3 meses	6 meses	1 año
Fondos Reserva Federal EUA	2.250%	2.250%	2.500%	2.500%	2.000%
PRIME en EUA	5.250%	5.500%	5.500%	5.500%	5.000%
Desempleo en EUA	3.700%	3.700%	3.600%	4.000%	3.800%
EURIBOR A 30 Dias	-0.427%	-0.392%	-0.378%	-0.367%	-0.369%
EURIBOR A 90 Dias	-0.433%	-0.375%	-0.322%	-0.309%	-0.319%
EURIBOR A 360 Dias	-0.383%	-0.303%	-0.168%	-0.108%	-0.166%
LIBOR A 30 Dias	2.089%	2.224%	2.431%	2.483%	2.120%
LIBOR A 90 Dias	2.138%	2.266%	2.503%	2.608%	2.323%

Sin Cambio

Aumento


Reducción

BONOS DE TESORO EUA		
Cierre	30-ago	
Plazo	Tasa Rend.	Δ%
3 meses	1.98	1.18%
6 meses	1.87	0.27%
1 año	1.76	2.39%
2 años	1.50	-1.90%
3 años	1.43	-1.71%
5 años	1.39	-2.17%
7 años	1.45	-1.97%
10 años	1.50	-2.54%
30 años	1.96	-3.09%

viernes, 30 de agosto de 2019

MERCADOS DE VALORES		
Indice- País	30-ago	Δ%
DOW JONES INDUS- EUA	26,403.28	3.02%
S&P 500- EUA	2,926.46	2.79%
NASDAQ COMPX- EUA	7,962.88	2.72%
FTSE 100- Gran Bretaña	7,207.18	1.58%
DAX- Alemania	11,939.28	2.82%
CAC 40- Francia	5,480.48	2.88%
MADX- España	881.64	1.73%
NIKKEI 225- Japón	20,704.37	-0.03%
HANG SENG- Hong Kong	25,724.73	-1.74%
SHANGHAI SE COMPX- China	2,886.24	-0.39%
MEXBOL- México	42,622.50	6.92%
MERVAL- Argentina	24,608.56	-7.44%
BOVESPA- Brasil	101,134.60	3.55%
IGPA- Chile	24,278.74	2.71%
BVPSI- Panamá	451.62	-0.21%

TASA CAMBIO (Valor de 1 USD en Otras Monedas)		
Monedas/Fecha	30-ago	Δ%
EURO- Unión Europea	0.9102	1.42%
GBP- Gran Bretaña	0.8222	1.03%
RUBLO- Rusia	66.7765	1.16%
FRANCO-Suiza	0.9904	1.65%
DOLAR- Canadá	1.3311	0.21%
YEN- Japón	106.2800	0.84%
YUAN- China	7.1560	0.85%
DOLAR- Hong Kong	7.8420	-0.01%
RUPIA- India	71.4050	-0.36%
PESO- México	20.0630	0.71%
REAL- Brasil	4.1453	0.56%
PESO- Argentina	59.5009	7.90%
PESO- Chile	721.7000	0.49%
BOLIVAR F- Venezuela	248520.9688	0.00%
GOURDE- Haití	95.4958	-0.01%
BALBOA- Panamá	1.0000	0.00%
CORDOBA- Nicaragua	33.5657	0.24%
COLON- El Salvador	8.7500	0.00%
COLON- Costa Rica	574.0000	1.30%
LEMPIRAS- Honduras	24.6574	0.06%
QUETZAL - Guatemala	7.6809	0.11%



FUTUROS DE MATERIAS PRIMAS		
Nombre	USD\$	Δ%
ORO (Onza Troy)	1,520.30	-0.43%
PLATA (Onza Troy)	18.38	5.47%
ALUMINIO (Tonelada Métrica)	1,724.25	-1.15%
COBRE (Tonelada Métrica)	5,625.09	0.55%
CRUDO WTI (Barril)	55.10	1.72%
CRUDO OPEP (Barril)	60.11	0.74%
CRUDO BRENT (Barril)	66.01	0.00%
GASOLINA FUTURO (Galón)	1.53	-6.88%
CACAO (Tonelada Métrica)	2,222.00	-0.71%
AZUCAR (Quintal Métrico)	24.56	-2.88%
CAFÉ (Quintal Métrico)	213.52	0.83%
MAIZ (Quintal)	14.57	0.54%
SOYA GRANEL (Quintal Mét.)	31.89	1.46%
TRIGO CBT* (Quintal Métrico)	16.97	-3.19%
Niquel (Tonelada Métrica)	18,004.00	14.51%
Platinio (Onza Troy)	933.60	8.86%

Indicadores Bancarios

Prom. Mes Tasas Activas Nominales Bancos Múltiples (al 30 Agosto 2019)		Δ%
0-90 d	10.63%	-0.58%
91-180 d	10.23%	-2.25%
181-360 d	11.60%	-11.82%
361 d- 2 Años	12.03%	3.40%
Prom. Pond.	12.03%	-2.76%

Tasas de Referencia Locales			
Nombre	Nivel	Acum. 23/Ago/2019	
INTERBANCARIA	6.53%	RD\$10,599.4 MM	
Tasas de Interés Facilidades Permanentes 2018, (En % Anual)			
30-ago-19	Tasas de Política	Contracción	Expansión
	4.50%	(+) 1.50 puntos porcentuales 3.00%	(-) 1.50 puntos porcentuales 6.00%

Nota: A partir del 20 de diciembre de 2012, la Junta Monetaria autorizó las operaciones de Contracción y Expansión, dando inicio el 4 de febrero de 2013.

Tasas de Cambio USD/ RD\$ (30 agosto 2019)		
TIPO	Compra	Venta
BANCOS COMERCIALES	51.0955	51.2134
AGENTES DE CAMBIO	51.1149	51.2361

Prom. Mes Tasas Pasivas Nominales Bancos Múltiples (al 30 Agosto 2019)		Δ%
0-30 d	4.37%	-0.31%
31-60 d	6.30%	-1.45%
61-90 d	5.34%	-0.12%
91-180 d	6.05%	1.93%
181-360 d	6.43%	0.12%
Prom. Pond.	5.49%	0.57%

Letras Banco Central Adjudicadas (al 21 agosto 2019)			
Plazo a vencimiento	Precio	MM RD\$	Rend. Prom.
56 d	98.86%	750.00	7.38%
105 d	97.81%	1,817.00	7.67%
Total	98.34%	2,567.00	7.52%

Emisiones Bolsa de Valores de Santo Domingo



Resumen General de Mercado Bursátil

30 de Agosto de 2019

Operaciones del Día 30 de Agosto de 2019				
Mercado	Transado USD	USD Equivalente DOP	Transado DOP	Total Transado DOP
Mercado de Renta Fija	102,360.12	5,249,815.13	1,091,719,293.94	1,096,969,109.07
Mdo. Secundario RF	102,360.12	5,249,815.13	1,091,719,293.94	1,096,969,109.07
Mercado de Renta Variable	396,010.99	20,310,492.85	2,947,961.05	23,258,453.90
Mdo. Secundario RV	396,010.99	20,310,492.85	2,947,961.05	23,258,453.90
Total Día	498,371.11	25,560,307.98	1,094,667,254.99	1,120,227,562.97

Acumulado de la Semana 30 de Agosto de 2019 al 1 de Septiembre de 2019				
Mercado	Transado USD	USD Equivalente DOP	Transado DOP	Total Transado DOP
Mercado de Renta Fija	13,660,472.41	700,401,491.25	4,105,087,820.02	4,805,489,311.27
Mdo. Secundario RF	13,660,472.41	700,401,491.25	4,105,087,820.02	4,805,489,311.27
Mercado de Renta Variable	2,300,070.33	117,939,626.58	65,025,457.55	182,965,084.13
Mdo. Secundario RV	2,300,070.33	117,939,626.58	65,025,457.55	182,965,084.13
Total Semana	15,960,542.74	818,341,117.83	4,170,113,277.57	4,988,454,395.40

Acumulado en el Mes Agosto 2019				
Mercado	Transado USD	USD Equivalente DOP	Transado DOP	Total Transado DOP
Mercado de Renta Fija	37,788,056.82	1,934,206,950.74	26,291,659,906.71	28,225,866,857.45
Mdo. Primario RF	0.00	0.00	500,579,864.88	500,579,864.88
Mdo. Secundario RF	37,788,056.82	1,934,206,950.74	25,791,080,041.83	27,725,286,992.57
Mercado de Renta Variable	14,099,741.76	720,838,214.65	1,696,457,031.16	2,417,295,245.81
Mdo. Primario RV	0.00	0.00	1,572,037,742.15	1,572,037,742.15
Mdo. Secundario RV	14,099,741.76	720,838,214.65	124,419,289.01	845,257,503.66
Total Mes	51,887,798.58	2,655,045,165.39	27,988,116,937.87	30,643,162,103.26

Acumulado en el Año 2019				
Mercado	Transado USD	USD Equivalente DOP	Transado DOP	Total Transado DOP
Mercado de Renta Fija	253,330,133.92	12,836,006,840.27	156,495,223,664.52	169,331,230,504.79
Mdo. Primario RF	0.00	0.00	10,237,034,993.18	10,237,034,993.18
Mdo. Secundario RF	253,330,133.92	12,836,006,840.27	146,258,188,671.34	159,094,195,511.61
Mercado de Renta Variable	229,658,042.89	11,647,693,957.90	7,586,390,878.55	19,234,624,836.45
Mdo. Primario RV	114,358,644.44	5,802,012,946.52	5,834,693,588.15	11,636,706,534.67
Mdo. Secundario RV	115,299,398.45	5,845,681,011.38	1,752,237,290.40	7,597,918,301.78
Total Año	482,988,176.81	24,483,700,798.17	164,082,154,543.07	188,565,855,341.24

Nota: RF: No Incluye Creadores de Mercado del Ministerio de Hacienda.

Comparativo Volumen Transado RF Bursátil por Año y por Mercado YTD

30 de Agosto de 2019

Renta Fija	Mercado Primario	%	Mercado Secundario	%	Total	%
2019	10,237,034,993.18	6.05	159,094,195,511.61	93.95	169,331,230,504.79	100
2018	7,191,145,322.86	8.08	81,763,930,157.56	91.92	88,955,075,480.42	100
Variación \$	3,045,889,670.32	0	77,330,265,354.05	0	80,376,155,024.37	
Variación %	42.36%	0	94.58%	0	90.36%	
Renta Variable	Mercado Primario	%	Mercado Secundario	%	Total	%
2019	11,636,706,534.67	60.5	7,597,918,301.78	39.5	19,234,624,836.45	100
2018	3,793,752,104.91	50.49	3,719,670,180.15	49.51	7,513,422,285.05	100
Variación \$	7,842,954,429.76	0	3,878,248,121.63	0	11,721,202,551.40	
Variación %	206.73%	0	104.26%	0	156.00%	
Total	Mercado Primario	%	Mercado Secundario	%	Total	%
2019	21,873,741,527.85	11.6	166,692,113,813.39	88.4	188,565,855,341.24	100
2018	10,984,897,427.77	11.39	85,483,600,337.71	88.61	96,468,497,765.47	100
Variación \$	10,888,844,100.08	0	81,208,513,475.68	0	92,097,357,575.77	
Variación %	99.13%	0	95.00%	0	95.47%	

Nota: RF: No Incluye Creadores de Mercado del Ministerio de Hacienda

Renta Fija

Mercado Secundario los 15 Títulos más Transados en el Mes

Al 30 de Agosto de 2019

Nemotecnico	Rueda	Cód. ISIN	Cód. Emisor	Mon.	Fecha Emi.	Fecha Venc.	Fecha Ult. Oper.	Días Venc.	Frec. Pago	Tasa Cupón	Cant. Oper.	Volum. Acum.	Equiv en DOP
MH32028	MINO	DO1005206516	SEH	DOP	10/08/2018	11/08/2028	14/08/2019	3294	2	10.750	142	5,668,207,277.34	5,668,207,277.34
MH12032	MAYO	DO1005206011	SEH	DOP	05/03/2017	05/03/2032	30/08/2019	4596	2	12.000	108	669,576,392.97	669,576,392.97
MH12034	MINO	DO1005206722	SEH	DOP	11/01/2019	11/01/2034	28/08/2019	5273	2	11.500	107	1,115,483,619.41	1,115,483,619.41
MH12029	MINO	DO1005204412	SEH	DOP	06/07/2014	06/07/2029	30/08/2019	3621	2	11.375	98	1,226,763,060.58	1,226,763,060.58
MH12027	MAYO	DO1005205617	SEH	DOP	05/08/2016	05/02/2027	12/08/2019	2739	2	11.250	73	750,476,855.96	750,476,855.96
MH12024	MAYO	DO1005204214	SEH	DOP	10/05/2014	10/05/2024	12/08/2019	1738	2	11.500	48	1,335,174,670.38	1,335,174,670.38
MH22024	MAYO	DO1005206623	SEH	DOP	11/01/2019	11/01/2024	26/08/2019	1618	2	10.250	37	1,431,983,847.51	1,431,983,847.51
MH22023	MINO	DO1005205914	SEH	DOP	07/04/2017	07/04/2023	09/08/2019	1334	2	10.500	22	64,687,632.24	64,687,632.24
MH22026	MAYO	DO1005205112	SEH	DOP	14/01/2016	14/01/2026	26/08/2019	2345	2	10.875	21	335,504,435.56	335,504,435.56
BSRD2025	MINO	USP3579EBD87	SEH	USD	27/01/2015	27/01/2025	29/08/2019	1971	2	5.500	20	13,690,985.67	701,906,723.60
MH12026	MINO	DO1005205013	SEH	DOP	06/03/2015	06/03/2026	21/08/2019	2389	2	10.375	19	198,421,787.67	198,421,787.67
CDTEE23	MINO	DO1005244525	SEH	USD	31/07/2012	31/07/2023	21/08/2019	1449	2	7.000	19	2,730,761.94	139,508,529.09
MH12022	MAYO	DO1005241125	SEH	DOP	04/02/2012	04/02/2022	05/08/2019	912	2	16.950	19	1,059,125,335.39	1,059,125,335.39
MH42026	MINO	DO1005205419	SEH	DOP	04/06/2016	04/12/2026	30/08/2019	2649	2	11.000	16	14,045,901.97	14,045,901.97
BSRD2027	MAYO	USP3579EAG28	SEH	USD	20/03/2006	20/04/2027	21/08/2019	2757	2	8.625	14	3,105,677.34	159,083,042.09

Renta Variable

Mercado Secundario los 15 Títulos más Transados en el Mes

Al 30 de Agosto de 2019

Nemotecnico	Rueda	Cód. ISIN	Cód. Emisor	Mon.	Fecha Emi.	Fecha Venc.	Fecha Ult. Oper.	Días Venc.	Frec. Pago	Cant. Oper.	Volum. Acum.	Equivalente en DOP
CP1JF01	REVA	DO8013900121	JMMBFICI	USD	29/07/2016	29/07/2026	30/08/2019	2549	3	66	9,593,746.65	490,228,176.91
CP1EXC08	REVA	DO8013700828	FEXCEL1	USD	28/09/2016	02/03/2026	30/08/2019	2400	3	31	1,633,271.26	83,495,303.73
CP1EX201	REVA	DO8016000127	FEXCEL2	USD	20/02/2019	20/02/2029	30/08/2019	3483	3	17	242,188.89	12,394,336.27
VF1GPA01	REVA	DO9015700121	FGPAT	USD	13/03/2019	13/03/2034	30/08/2019	5330	3	14	316,073.20	16,176,541.05
CP1GAM01	REVA	DO8013300124	FRFGAM	DOP	12/05/2015	12/05/2020	29/08/2019	279	12	9	52,514,716.32	52,514,716.32
CP1GUC01	REVA	DO8015600125	FRFGAM	DOP	11/07/2018	11/07/2023	30/08/2019	1427	4	8	76,907.58	76,907.58
CP1FIPO3	REVA	DO8013200324	FICRFRP	DOP	08/08/2016	23/03/2020	30/08/2019	228	4	7	29,354,524.30	29,354,524.30
CP2GAM01	REVA	DO8013800123	FDSGAM	USD	15/12/2015	15/12/2030	29/08/2019	4148	12	6	1,765,038.99	90,446,957.72
CP1EXC07	REVA	DO8013700729	FEXCEL1	USD	28/09/2016	02/03/2026	21/08/2019	2392	3	4	195,285.51	9,992,943.97
CP1EXC03	REVA	DO8013700323	FEXCEL1	USD	02/03/2016	02/03/2026	30/08/2019	2373	3	3	8,005.46	410,503.85
CP1FCPO2	REVA	DO8013100227	FICRFCP	DOP	08/08/2016	23/03/2020	28/08/2019	228	4	3	29,755,692.11	29,755,692.11
CP1FCPO1	REVA	DO8013100128	FICRFCP	DOP	23/03/2015	23/03/2020	05/08/2019	228	7	2	574,322.78	574,322.78
CP1FIPO1	REVA	DO8013200126	FICRFRP	DOP	23/03/2015	23/03/2020	05/08/2019	228	4	2	2,233,725.92	2,233,725.92
CP1EXC04	REVA	DO8013700422	FEXCEL1	USD	18/03/2016	02/03/2026	29/08/2019	2380	3	2	8,542.13	437,842.74
CP1EXC05	REVA	DO8013700521	FEXCEL1	USD	18/03/2016	02/03/2026	13/08/2019	2391	3	2	283,033.23	14,467,838.78

OFERTA BONOS DEUDA INTERNA DEL ESTADO DOMINICANO

Referencia Bono	Fecha de Emisión	Fecha de Vencimiento	Cupón	Moneda	Monto Autorizado	Monto Colocado	Reembolsado	Monto en Circulación 31-jul-2019
TOTAL					30,547.44	30,292.88	-	30,292.88
Total DOP								
Total USD					600.00	595.00	-	595.00
2012-14-0003 (Ley No. 175-12)	31-jul-2012	31-jul-2023	Fija 7%	USD	500.00	500.00	-	500.00
MH-USD2027 (Ley 687-16)	15-dic-2016	5-mar-2027	Fija 6%	USD	100.00	95.00	-	95.00

Bonos Internos Plan de Recapitalización del Banco Central (Ley No. 167-07)
 Bonos Internos Subastas Ministerio de Hacienda durante 2010 (Ley No. 366-09)
 Bonos Internos Subastas Ministerio de Hacienda durante 2011 (Ley No. 131-11)
 Bonos Internos Subastas Ministerio de Hacienda durante 2012 (Ley No. 361-11)
 Bonos Internos Subastas Ministerio de Hacienda durante 2013 (Ley No. 58-13)
 Bonos Internos Subastas Ministerio de Hacienda durante 2015 (Ley No. 548-14)
 Bonos Internos Subastas Ministerio de Hacienda durante 2016 (Ley No. 331-15)
 Bonos Internos Subastas Ministerio de Hacienda durante 2017 (Ley No. 693-16)

Fuente: Dirección General de Crédito Público.

Informaciones Extraídas Luxembourg Stock Exchange

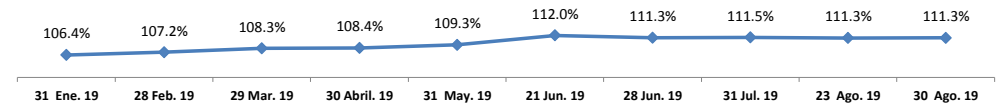
Bonos Soberanos del Estado Dominicano (Partida No Renegociada)



Monto Emisión : **USD 641.0 MM** **ISIN Code** **USP3579EAD96** **Perimió** **23/01/2018**

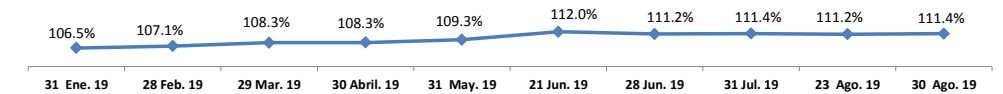
Monto Emisión : **USD 163.5 MM** **ISIN Code** **US25714PBZ09**

En Circulación	:	USD 163.5 MM		
Fecha Emisión	:	21-nov-13		
Fecha de Vencimiento	:	28-ene-24		
Tasa de Interés	:	6.60%	AÑO 2019	
		Al 30/08/2019	Menor	Mayor
Valor del Mercado	:	↑ 111.31%	104.26%	112.04%



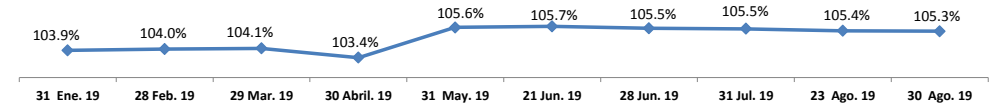
Monto Emisión : **USD 336.5 MM** **ISIN Code** **USP3579EAT49**

En Circulación	:	USD 336.5 MM		
Fecha Emisión	:	21-nov-13		
Fecha de Vencimiento	:	28-ene-24		
Tasa de Interés	:	6.60%	AÑO 2019	
		Al 30/08/2019	Menor	Mayor
Valor del Mercado	:	↑ 111.39%	104.27%	112.01%



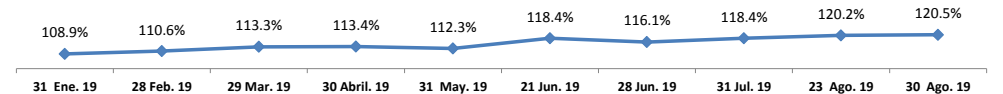
Monto Emisión : **USD 347.5 MM** **ISIN Code** **US25714PAK49**

En Circulación	:	USD 347.5 MM		
Fecha Emisión	:	1-ago-11		
Fecha de Vencimiento	:	6-may-21		
Tasa de Interés	:	7.5%	AÑO 2019	
		Al 30/08/2019	Menor	Mayor
Valor del Mercado	:	↓ 105.31%	103.23%	105.66%



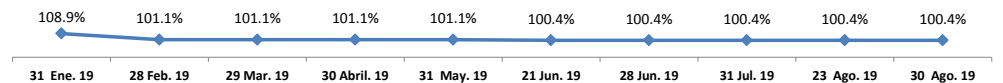
Monto Emisión : **USD 955.1 MM** **ISIN Code** **USP3579EAY34**

En Circulación	:	USD 955.1 MM		
Fecha Emisión	:	8-may-14		
Fecha de Vencimiento	:	30-abr-44		
Tasa de Interés	:	7.45%	AÑO 2019	
		Al 30/08/2019	Menor	Mayor
Valor del Mercado	:	↑ 120.52%	104.23%	119.12%

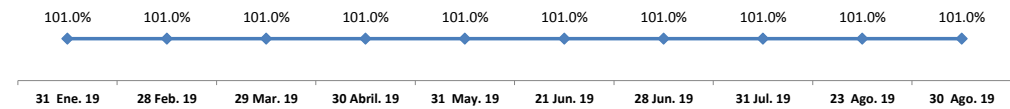


Monto Emisión : **USD 331.98 MM** **ISIN Code** **US25714PBY34**

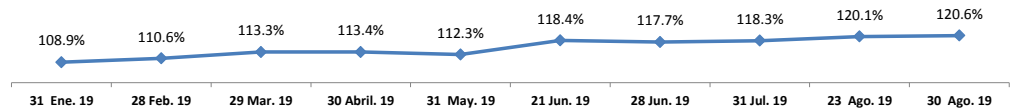
En Circulación	:	USD 331.9 MM		
Fecha Emisión	:	29-abr-13		
Fecha de Vencimiento	:	18-abr-24		
Tasa de Interés	:	5.875%	AÑO 2019	
		Al 30/08/2019	Menor	Mayor
Valor del Mercado	:	→ 100.42%	98.82%	101.83%



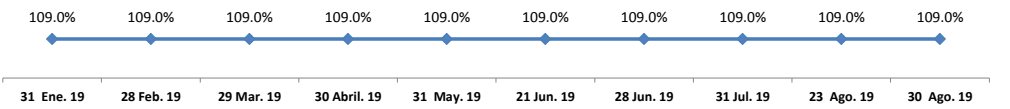
Monto Emisión	:	USD 668.0 MM	ISIN Code	USP3579EAS65
En Circulación	:	USD 668.0 MM		
Fecha Emisión	:	29-abr-13		
Fecha de Vencimiento	:	18-abr-24		
Tasa de Interés	:	5.875%	AÑO 2019	
		Al 30/08/2019	Menor	Mayor
Valor del Mercado	:	➔ 101.00%	95.50%	108.71%



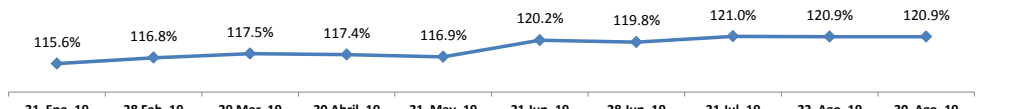
Monto Emisión	:	USD 544.9 MM	ISIN Code	US25714PCF36
En Circulación	:	USD 544.9 MM		
Fecha Emisión	:	8-may-14		
Fecha de Vencimiento	:	30-abr-44		
Tasa de Interés	:	7.45%	AÑO 2019	
		Al 30/08/2019	Menor	Mayor
Valor del Mercado	:	↑ 120.57%	104.24%	119.26%



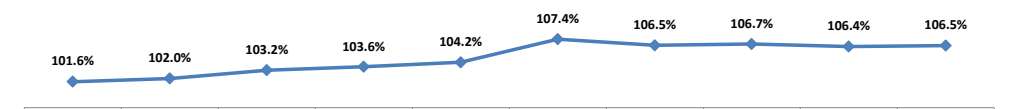
Monto Emisión	:	USD1,152.51 MM	ISIN Code	USP3579EAH01
En Circulación	:	USD1,152.51 MM		
Fecha Emisión	:	7-may-10		
Fecha de Vencimiento	:	6-may-21		
Tasa de Interés	:	7.5%	AÑO 2019	
		Al 30/08/2019	Menor	Mayor
Valor del Mercado	:	➔ 108.96%	106.84%	109.40%



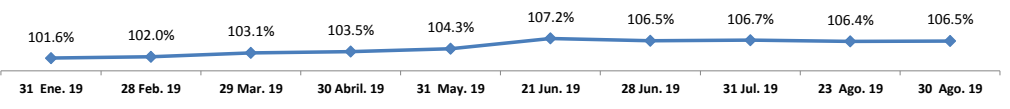
Monto Emisión	:	USD300.0 MM	ISIN Code	USP3579EAG28
En Circulación	:	USD300.0 MM		
Fecha Emisión	:	21-mar-06		
Fecha de Vencimiento	:	20-abr-27		
Tasa de Interés	:	8.625%	AÑO 2019	
		Al 30/08/2019	Menor	Mayor
Valor del Mercado	:	➔ 120.90%	114.45%	121.31%



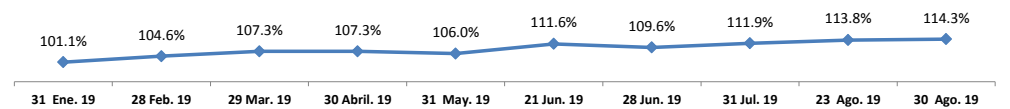
Monto Emisión	:	USD731.6 MM	ISIN Code	US25714PCV85
En Circulación	:	USD731.6 MM		
Fecha Emisión	:	5-feb-15		
Fecha de Vencimiento	:	27-ene-25		
Tasa de Interés	:	5.5%	AÑO 2019	
		Al 30/08/2019	Menor	Mayor
Valor del Mercado	:	↑ 106.54%	99.31%	107.42%



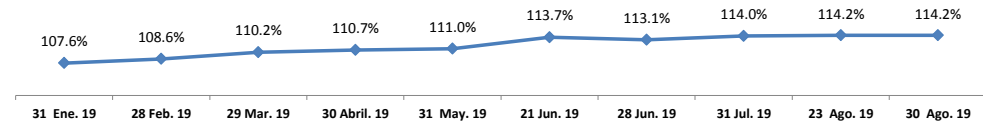
Monto Emisión	:	USD768.4MM	ISIN Code	USP3579EBD87
En Circulación	:	USD768.4MM		
Fecha Emisión	:	5-feb-15		
Fecha de Vencimiento	:	27-ene-25		
Tasa de Interés	:	5.5%	AÑO 2019	
		Al 30/08/2019	Menor	Mayor
Valor del Mercado	:	↑ 106.50%	99.25%	107.33%



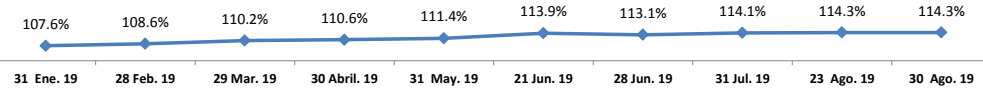
Monto Emisión	:	USD906.5 MM	ISIN Code	US25714PCW68
En Circulación	:	USD906.5 MM		
Fecha Emisión	:	5-feb-15		
Fecha de Vencimiento	:	27-ene-45		
Tasa de Interés	:	6.85%	AÑO 2019	
		Al 30/08/2019	Menor	Mayor
Valor del Mercado	:	↑ 114.29%	98.59%	113.30%



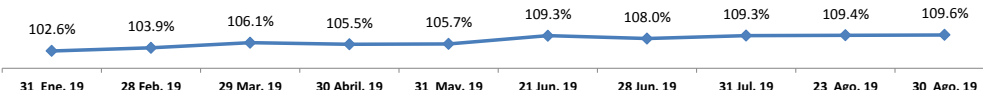
Monto Emisión	:	USD1,039.2 MM	ISIN Code	USP3579EBK21
En Circulación	:	USD1,039.2 MM		
Fecha Emisión	:	8-feb-16		
Fecha de Vencimiento	:	29-ene-26		
Tasa de Interés	:	6.87%	AÑO 2019	
		Al 30/08/2019	Menor	Mayor
Valor del Mercado	:	↓ 114.17%	105.04%	114.29%



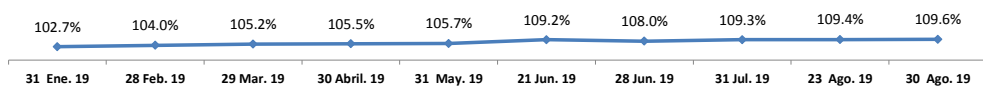
Monto Emisión	:	USD460.8 MM	ISIN Code	US25714PDJ49
En Circulación	:	USD460.8 MM		
Fecha Emisión	:	8-feb-16		
Fecha de Vencimiento	:	29-ene-26		
Tasa de Interés	:	6.87%	AÑO 2019	
		Al 30/08/2019	Menor	Mayor
Valor del Mercado	:	↑ 114.31%	105.07%	114.51%



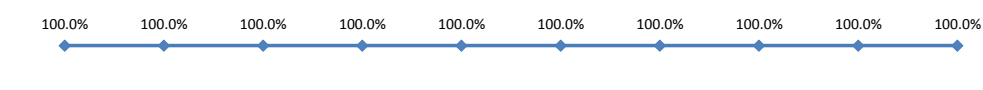
Monto Emisión	:	USD633.6MM	ISIN Code	US25714PDT21
En Circulación	:	USD633.6MM		
Fecha Emisión	:	1-feb-17		
Fecha de Vencimiento	:	25-ene-27		
Tasa de Interés	:	5.95%	AÑO 2019	
		Al 30/08/2019	Menor	Mayor
Valor del Mercado	:	↑ 109.59%	99.67%	109.78%



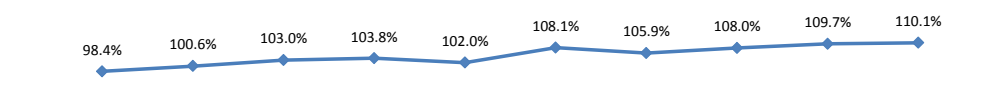
Monto Emisión	:	USD1,066.4 MM	ISIN Code	USP3579EBV85
En Circulación	:	USD1,066.4 MM		
Fecha Emisión	:	1-feb-17		
Fecha de Vencimiento	:	25-ene-27		
Tasa de Interés	:	5.95%	AÑO 2019	
		Al 30/08/2019	Menor	Mayor
Valor del Mercado	:	↑ 109.62%	99.62%	109.69%



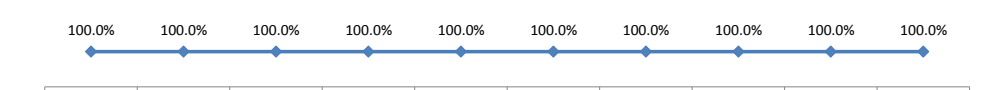
Monto Emisión	:	DOP27,784.8 MM	ISIN Code	USP3579EBZ99
En Circulación	:	DOP27,784.8 MM		
Fecha Emisión	:	16-mar-18		
Fecha de Vencimiento	:	15-feb-23		
Tasa de Interés	:	8.90%	AÑO 2019	
		Al 30/08/2019	Menor	Mayor
Valor del Mercado	:	→ 100.00%	100.00%	100.00%



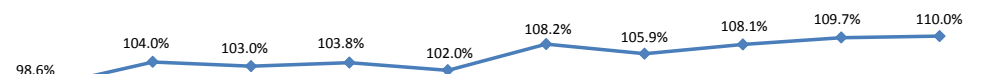
Monto Emisión	:	USD306.9 MM	ISIN Code	US25714PDW59
En Circulación	:	USD306.9 MM		
Fecha Emisión	:	16-mar-18		
Fecha de Vencimiento	:	15-feb-48		
Tasa de Interés	:	6.50%	AÑO 2019	
		Al 30/08/2019	Menor	Mayor
Valor del Mercado	:	↑ 110.11%	94.73%	108.50%




Monto Emisión	:	DOP12,215.2 MM	ISIN Code	US25714PDX33
En Circulación	:	DOP12,215.2 MM		
Fecha Emisión	:	16-mar-18		
Fecha de Vencimiento	:	15-feb-23		
Tasa de Interés	:	8.90%	AÑO 2019	
		Al 30/08/2019	Menor	Mayor
Valor del Mercado	:	→ 100.00%	100.00%	100.00%



Monto Emisión	:	USD693.1MM	ISIN Code	USP3579EBY25
En Circulación	:	USD693.1MM		
Fecha Emisión	:	16-mar-18		
Fecha de Vencimiento	:	15-feb-48		
Tasa de Interés	:	6.50%	AÑO 2019	



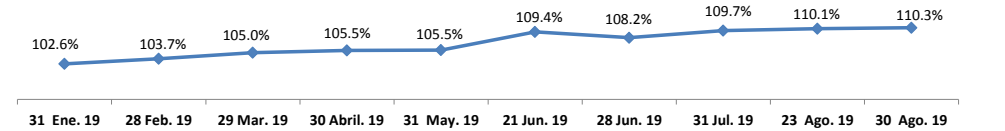
	Al	30/08/2019	Menor	Mayor
Valor del Mercado	↑	110.05%	94.58%	108.49%



Monto Emisión : **USD434.0 MM** **ISIN Code** **US25714PDZ80**

En Circulación	:	USD434.0 MM		
Fecha Emisión	:	20-jul-18		
Fecha de Vencimiento	:	19-jul-28		
Tasa de Interés	:	6.00%	Menor	

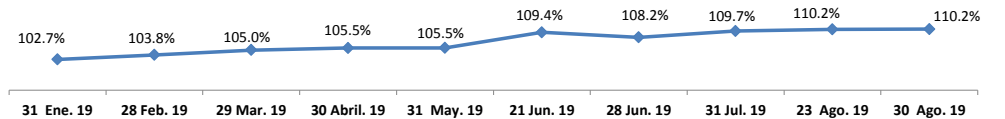
	Al	30/08/2019	Menor	Mayor
Valor del Mercado	↑	110.33%	99.69%	110.18%



Monto Emisión : **USD866.0MM** **ISIN Code** **USP3579ECB13**

En Circulación	:	USD866.0MM		
Fecha Emisión	:	20-jul-18		
Fecha de Vencimiento	:	19-jun-28		
Tasa de Interés	:	6.00%	Menor	

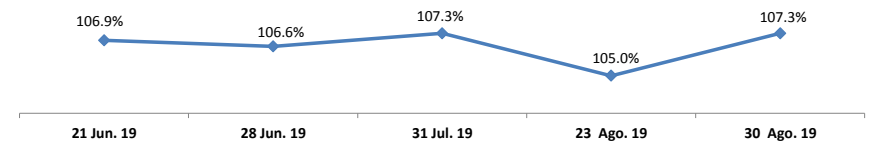
	Al	30/08/2019	Menor	Mayor
Valor del Mercado	↑	110.21%	99.66%	110.02%



Monto Emisión : **USD451.6 MM** **ISIN Code** **US25714PEB04**

En Circulación	:	USD451.6 MM		
Fecha Emisión	:	14-jun-19		
Fecha de Vencimiento	:	5-jun-49		
Tasa de Interés	:	6.40%	AÑO 2019	

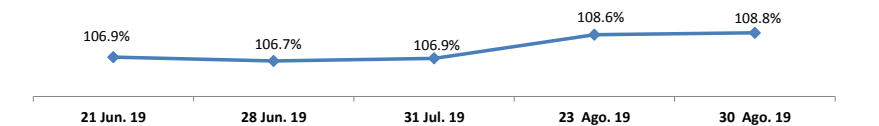
	Al	30/08/2019	Menor	Mayor
Valor del Mercado	↑	107.27%	98.79%	107.51%



Monto Emisión : **USD1,048.4 MM** **ISIN Code** **USP3579ECE51**

En Circulación	:	USD1,048.4 MM		
Fecha Emisión	:	14-jun-19		
Fecha de Vencimiento	:	5-jun-49		
Tasa de Interés	:	6.40%	AÑO 2019	

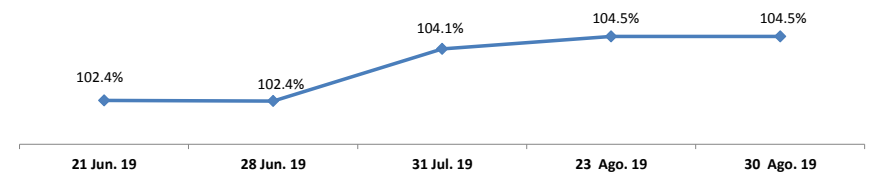
	Al	30/08/2019	Menor	Mayor
Valor del Mercado	↑	108.78%	98.79%	108.14%



Monto Emisión : **DOP13,085.6 MM** **ISIN Code** **US25714PEA21**

En Circulación	:	DOP13,085.6 MM		
Fecha Emisión	:	14-jun-19		
Fecha de Vencimiento	:	5-jun-26		
Tasa de Interés	:	9.75%	AÑO 2019	

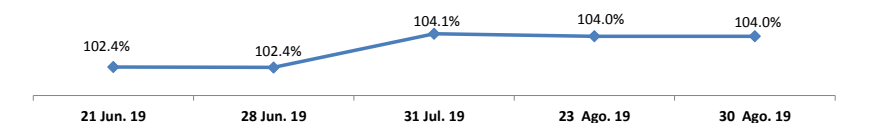
	Al	30/08/2019	Menor	Mayor
Valor del Mercado	→	104.54%	100.00%	104.83%



Monto Emisión : **DOP37,437.4 MM** **ISIN Code** **USP3579ECD78**

En Circulación	:	DOP37,437.4 MM		
Fecha Emisión	:	14-jun-19		
Fecha de Vencimiento	:	5-jun-26		
Tasa de Interés	:	9.75%	AÑO 2019	

	Al	30/08/2019	Menor	Mayor
Valor del Mercado	→	104.00%	100.00%	104.83%



FUENTES:

[Bloomberg Professional Service](#)

<http://bancentral.gov.do/>

<https://www.bves.com.vg>

<https://www.bourse.lu/search>

<http://www.creditopublico.gov.do/index.htm>

<http://www.bolsard.com>

Nota General: Todas las variaciones son semanales.