

INDICADORES FINANCIEROS Y BURSATILES

Los indicadores con variación 0.0%, no tuvieron cambio en los valores respecto a la semana anterior.

TASAS DE REFERENCIA CLAVE					
Nombre\Fecha	30-jul.	Evolución*			
		1 mes	3 meses	6 meses	1 año
Fondos Reserva Federal EUA	0.250%	0.250%	0.250%	0.250%	0.250%
PRIME en EUA	3.250%	3.250%	3.250%	3.250%	3.250%
Desempleo en EUA	5.900%	5.800%	6.000%	6.700%	10.200%
EURIBOR A 30 Dias	-0.556%	-0.569%	-0.556%	-0.560%	-0.521%
EURIBOR A 90 Dias	-0.544%	-0.542%	-0.535%	-0.543%	-0.472%
EURIBOR A 360 Dias	-0.502%	-0.483%	-0.481%	-0.511%	-0.338%
LIBOR A 30 Dias	0.091%	0.101%	0.107%	0.113%	0.149%
LIBOR A 90 Dias	0.118%	0.146%	0.176%	0.196%	0.249%

Sin Cambio      Aumento      Reducción

BONOS DE TESORO EUA		
Cierre	30-jul.	
Plazo	Tasa Rend.	Δ%
3 meses	0.04	-5.80%
6 meses	0.05	0.00%
1 año	0.06	-3.79%
2 años	0.18	-7.17%
3 años	0.34	-9.29%
5 años	0.69	-3.01%
7 años	1.00	-2.91%
10 años	1.22	-4.23%
30 años	1.89	-1.20%

viernes, 30 de julio de 2021		
MERCADOS DE VALORES		
Indice- Pais	30-jul.	Δ%
DOW JONES INDUS- EUA	34,935.47	-0.36%
S&P 500- EUA	4,395.26	-0.37%
NASDAQ COMPX- EUA	14,672.68	-1.11%
FTSE 100- Gran Bretaña	7,032.30	0.07%
DAX- Alemania	15,544.39	-0.80%
CAC 40- Francia	6,612.76	0.67%
MADX- España	857.64	-0.55%
NIKKEI 225- Japón	27,283.59	-2.57%
HANG SENG-Hong Kong	25,961.03	-4.98%
SHANGHAI SE COMPX-China	3,397.36	-4.31%
MEXBOL- México	50,868.32	1.19%
MERVAL- Argentina	66,005.29	1.80%
BOVESPA- Brasil	121,800.80	-2.60%
IGPA- Chile	21,238.31	1.26%
BNVCR- Costa Rica	9,120.73	1.65%
BVPSI- Panamá	386.54	0.00%

TASA CAMBIO (Valor de 1 USD en Otras Monedas)		
Monedas\Fecha	30-jul.	Δ%
EURO- Unión Europea	0.8427	-0.80%
GBP- Gran Bretaña	0.7193	-1.10%
RUBLO- Rusia	73.1467	-0.83%
FRANCO-Suiza	0.9059	-1.47%
DOLAR- Canadá	1.2475	-0.71%
YEN- Japón	109.7200	-0.75%
YUAN- China	6.4614	-0.31%
DOLAR- Hong Kong	7.7718	0.02%
RUPIA- India	74.4175	0.01%
PESO- México	19.8675	-0.99%
REAL-Brasil	5.2119	0.23%
PESO- Argentina	96.6944	0.28%
PESO- Chile	759.0000	-0.46%
BOLIVAR F- Venezuela	248520.9688	0.00%
GOURDE- Haití	93.6238	0.29%
BALBOA- Panamá	1.0000	0.00%
CORDOBA- Nicaragua	35.1892	-0.13%
COLON- El Salvador	8.7500	0.00%
COLON- Costa Rica	621.4800	0.39%
LEMPIRAS- Honduras	23.7337	-0.22%
QUETZAL - Guatemala	7.7502	-0.01%



FUTUROS DE MATERIAS PRIMAS		
Nombre	USD\$	Δ%
ORO (Onza Troy)	1,814.19	0.67%
PLATA (Onza Troy)	25.49	1.25%
ALUMINIO (Tonelada Métrica)	2,598.00	4.24%
COBRE (Tonelada Métrica)	9,882.21	1.87%
CRUDO WTI (Barril)	73.95	2.61%
CRUDO OPEP (Barril)	74.98	2.67%
CRUDO BRENT (Barril)	63.60	0.00%
GASOLINA FUTURO (Galón)	2.33	1.89%
CACAO (Tonelada Métrica)	2,366.00	1.94%
AZUCAR (Quintal Métrico)	39.48	-1.43%
CAFÉ (Quintal Métrico)	395.84	-5.00%
MAIZ (Quintal)	21.48	0.41%
SOYA GRANEL (Quintal Mét.)	49.52	-0.18%
TRIGO CBT* (Quintal Métrico)	25.83	2.89%
Niquel (Tonelada Métrica)	19,547.00	0.90%

Indicadores Bancarios

Prom. Mes Tasas Activas Nominales Bancos Múltiples Al 30 de julio 2021		Δ%
0-90 d	9.45%	-0.96%
91-180 d	7.20%	2.69%
181-360 d	7.17%	-4.57%
361 d- 2 Años	9.77%	0.48%
Prom. Pond.	9.31%	-1.15%

Tasas de Referencia Locales			
Nombre	Nivel		
INTERBANCARIA	4.42%	RD\$3,699.8 MM	Acum. 30/julio/2021
Tasas de Interés Facilidades Permanentes 2021, (En % Anual)			
	Tasas de Política	Contracción	Expansión
30-jul.-21	3.00%	(+) 0.50 puntos porcentuales	(-) 0.50 puntos porcentuales
		2.50%	3.50%

Tasas de Cambio USD/RD\$ (Al 29 Julio 2021)		
TIPO	Compra	Venta
BANCOS COMERCIALES	56.9849	57.2368
AGENTES DE CAMBIO	56.9152	57.0998

Prom. Mes Tasas Pasivas Nominales Bancos Múltiples Al 30 de julio 2021		Δ%
0-30 d	1.93%	9.36%
31-60 d	1.32%	-13.81%
61-90 d	1.79%	-40.19%
91-180 d	2.80%	-10.35%
181-360 d	3.22%	-1.23%
Prom. Pond.	2.33%	-8.03%

Letras Banco Central Adjudicadas (al 28 de julio 2021)			
Plazo a vencimiento	Precio	MM RD\$	Rend. Prom.
49 d	99.60%	5.00	2.92%
168 d	98.42%	500.00	3.45%
294 d	96.71%	1,495.00	4.12%
<b>Total</b>	<b>98.24%</b>	<b>2,000.00</b>	<b>3.50%</b>

Nota: A partir del 20 de diciembre de 2012, la Junta Monetaria autorizó las operaciones de Contracción.

Resumen General de Mercado Bursátil				
30 de Julio de 2021				
Operaciones del Día				
Mercado	Transado USD	USD Equivalente DOP	Transado DOP	Total Transado DOP
Mercado de Renta Fija	801,882.89	45,921,267.09	87,348,962.30	133,270,229.39
Mdo. Secundario RF	801,882.89	45,921,267.09	87,348,962.30	133,270,229.39
Mercado de Renta Variable	271,277.69	15,535,205.22	3,387,903.53	18,923,108.75
Mdo. Secundario RV	271,277.69	15,535,205.22	3,387,903.53	18,923,108.75
<b>Total Día</b>	<b>1,073,160.58</b>	<b>61,456,472.31</b>	<b>90,736,865.83</b>	<b>152,193,338.14</b>
Acumulado de la Semana				
30 de Julio de 2021 al 1 de Agosto de 2021				
Mercado	Transado USD	USD Equivalente DOP	Transado DOP	Total Transado DOP
Mercado de Renta Fija	63,210,561.26	3,616,138,593.88	1,838,347,445.89	5,454,486,039.77
Mdo. Secundario RF	63,210,561.26	3,616,138,593.88	1,838,347,445.89	5,454,486,039.77
Mercado de Renta Variable	2,855,744.42	163,389,167.96	77,057,699.27	240,446,867.23
Mdo. Secundario RV	2,855,744.42	163,389,167.96	77,057,699.27	240,446,867.23
<b>Total Semana</b>	<b>66,066,305.68</b>	<b>3,779,527,761.84</b>	<b>1,915,405,145.16</b>	<b>5,694,932,907.00</b>
Acumulado en el Año				
2021				
Mercado	Transado USD	USD Equivalente DOP	Transado DOP	Total Transado DOP
Mercado de Renta Fija	1,836,895,205.31	105,657,296,115.35	199,842,608,689.58	305,499,904,804.93
Mdo. Secundario RF	1,836,895,205.31	105,657,296,115.35	199,842,608,689.58	305,499,904,804.93
Mercado de Renta Variable	336,426,506.11	19,388,154,590.81	4,809,909,804.88	24,198,064,395.69
Mdo. Secundario RV	336,426,506.11	19,388,154,590.81	4,809,909,804.88	24,198,064,395.69
<b>Total Año</b>	<b>2,173,321,711.42</b>	<b>125,045,450,706.16</b>	<b>204,652,518,494.46</b>	<b>329,697,969,200.62</b>
Acumulado en el Mes				
Julio 2021				
Mercado	Transado USD	USD Equivalente DOP	Transado DOP	Total Transado DOP
Mercado de Renta Fija	156,924,685.00	8,974,732,395.44	36,188,336,541.64	45,163,068,937.08
Mdo. Secundario RF	156,924,685.00	8,974,732,395.44	36,188,336,541.64	45,163,068,937.08
Mercado de Renta Variable	34,084,463.07	1,948,781,278.10	436,150,915.75	2,384,932,193.85
Mdo. Secundario RV	34,084,463.07	1,948,781,278.10	436,150,915.75	2,384,932,193.85
<b>Total Mes</b>	<b>191,009,148.07</b>	<b>10,923,513,673.54</b>	<b>36,624,487,457.39</b>	<b>47,548,001,130.93</b>

Nota: RF: No Incluye Creadores de Mercado del Ministerio de Hacienda

Comparativo Volumen Transado RF Bursátil por Año y por Mercado YTD						
30 de Julio de 2021						
Renta Fija	2021	Mercado Primario		Mercado Secundario		Total
		%	%	%	%	
	2020	1,091,003,789.51	0.36	304,408,901,015.42	99.64	305,499,904,804.93
	Variación \$	650,722,368.75	0.51	126,867,177,170.87	99.49	127,517,899,539.62
	Variación %	440,281,420.76	0	177,541,723,844.55	0	177,882,005,265.31
	Variación %	67.66%	0	139.94%	0	139.57%
Renta Variable	2021	Mercado Primario		Mercado Secundario		Total
		%	%	%	%	
	2020	9,582,713,304.80	39.6	14,615,351,090.89	60.4	24,198,064,395.69
	Variación \$	8,273,846,409.49	48	8,964,999,259.00	52	17,238,845,668.49
	Variación %	1,308,866,895.31	0	5,650,351,831.89	0	6,959,218,727.20
	Variación %	15.82%	0	63.03%	0	40.37%
Total	2021	Mercado Primario		Mercado Secundario		Total
		%	%	%	%	
	2020	10,673,717,094.31	3.24	319,024,252,106.31	96.76	329,697,969,200.62
	Variación \$	8,924,568,778.24	6.17	135,832,176,429.87	93.83	144,756,745,208.11
	Variación %	1,749,148,316.07	0	183,192,075,676.44	0	184,941,223,992.51
	Variación %	19.60%	0	134.87%	0	127.76%

Nota: RF: No Incluye Creadores de Mercado del Ministerio de Hacienda

Renta Fija														
Mercado Secundario los 15 Títulos más Transados en el Mes														
Al 30 de Julio de 2021														
Nemotecnico	Rueda	Cód. ISIN	Cód. Emisor	Mon.	Fecha Emi.	Fecha Venc.	Fecha Ult. Oper.	Días Venc.	Frec. Pago	Tasa Cupón	Cant. Oper.	Volum. Acum.	Equiv en DOP	
MH42028	MNO	DO006208728	SEH	DOP	11/06/2021	11/06/2028	29/07/2021	2536	2	8.000	94	192,167,173.23	192,167,173.23	
MH32044	MAYO	DO006208629	SEH	DOP	11/06/2021	11/06/2031	30/07/2021	3631	2	8.625	10	6,385,613,322.84	6,385,613,322.84	
BSRD2044	MAYO	LSP3579EA134	SEH	USD	30/04/2014	30/04/2044	28/07/2021	8214	2	7.450	67	43,887,630.93	2,509,733,445.07	
MH32028	MNO	DO006208616	SEH	DOP	10/08/2016	10/08/2028	26/07/2021	2591	2	0.750	65	10,439,866.93	10,439,866.93	
MH2030	MAYO	DO006207217	SEH	DOP	11/01/2020	11/01/2030	14/07/2021	3102	2	0.375	62	77,124,688.82	77,124,688.82	
BSRD2041	MNO	LSP3579EC149	SEH	USD	21/01/2021	21/01/2041	26/07/2021	7014	2	5.300	59	20,897,457.72	1,95,76,699.76	
BSRD2028	MAYO	LSP3579EC078	SEH	DOP	05/06/2019	05/06/2028	20/07/2021	1767	2	9.750	55	784,919,371.11	784,919,371.11	
MH2032	MAYO	DO006206011	SEH	DOP	05/03/2017	05/03/2032	21/07/2021	3894	2	12.000	33	944,80,584.30	944,80,584.30	
MH2035	MNO	DO006207316	SEH	DOP	05/01/2020	05/01/2035	14/07/2021	4935	2	0.875	25	1,853,382,252.50	1,853,382,252.50	
MHUS2026	MAYO	DO006207118	SEH	USD	27/12/2019	27/12/2026	19/07/2021	1992	2	6.650	24	5,405,284.46	309,73,285.55	
MHUS2040	MAYO	DO006208322	SEH	USD	24/07/2020	24/07/2040	26/07/2021	6836	2	6.750	21	1,08,501.94	58,260,042.42	
MH32029	MAYO	DO006204415	SEH	DOP	06/07/2014	06/07/2029	14/07/2021	2918	2	11.375	20	144,382,243.89	144,382,243.89	
BSRD2025	MNO	LSP3579EB087	SEH	USD	27/01/2015	27/01/2025	28/07/2021	1271	2	5.500	19	24,936,003.25	1426,102,558.74	
BSRD2032	MNO	LSP3579EC082	SEH	USD	23/09/2020	23/09/2032	12/07/2021	4029	2	4.875	17	529,765.63	30,294,910.76	
BSRD2049	MAYO	LSP3579EC051	SEH	USD	05/06/2019	05/06/2049	28/07/2021	10027	2	6.400	16	7,742,198.73	442,917,863.28	

Renta Variable														
Mercado Secundario los 15 Títulos más Transados en el Mes														
Al 30 de Julio de 2021														
Nemotecnico	Rueda	Cód. ISIN	Cód. Emisor	Mon.	Fecha Emi.	Fecha Venc.	Fecha Ult. Oper.	Días Venc.	Frec. Pago	Cant. Oper.	Volum. Acum.	Equivalente en DOP		
CP EX201	REVA	DO8016000127	FEXCEL2	USD	20/02/2019	20/02/2029	30/07/2021	2786	3	130	15,216,722.75	869,920,863.87		
CP UF201	REVA	DO8018200121	JMMBFIC2	USD	23/03/2020	23/03/2035	30/07/2021	5008	3	65	5,945,101.25	339,837,233.36		
VFRIC01	REVA	DO9016800110	VFRICA	DOP	27/09/2019	27/09/2049	30/07/2021	1330	12	48	18,052,994.40	18,052,994.40		
CP IGAM01	REVA	DO8013300124	FRFGAM	DOP	12/05/2015	12/05/2025	30/07/2021	1406	12	29	65,044,978.10	65,044,978.10		
CP EXC08	REVA	DO8013700828	FEXCEL1	USD	28/09/2016	02/03/2026	30/07/2021	1699	3	26	5,745,340.96	328,625,800.27		
VFGPA01	REVA	DO9015700121	FQPAAT	USD	13/03/2019	13/03/2034	30/07/2021	4626	3	23	742,210.00	42,448,220.25		
CP UF101	REVA	DO8013900121	JMMBFIC1	USD	29/07/2016	29/07/2026	29/07/2021	849	3	19	2,558,743.61	146,332,137.60		
CP FIDU1	REVA	DO8015800121	FICIU	USD	31/08/2018	31/08/2033	29/07/2021	4439	3	17	457,019.91	26,128,203.26		
CP IGAI01	REVA	DO8018800128	FICINGAMI	USD	27/01/2021	27/01/2036	28/07/2021	5317	3	9	1,182,121.84	63,915,788.46		
CP IGUC01	REVA	DO8015600125	FRFGAM	DOP	11/07/2019	11/07/2023	23/07/2021	727	4	4	6,250,041.76	6,250,041.76		
CP PDS01	REVA	DO8017600123	FCDSPOP	DOP	12/12/2019	12/12/2034	23/07/2021	4899	12	4	158,912,670.00	158,912,670.00		
CP EXC09	REVA	DO8013700323	FEXCEL1	USD	02/03/2019	02/03/2028	23/07/2021	1990	4	1	10,933.22	577,875.18		
VF PPM02	REVA	DO9014000119	FIDUPOP	USD	30/11/2016	30/11/2026	27/07/2021	1971	3	4	334,933.39	19,143,706.05		
CP EXC05	REVA	DO8013700521	FEXCEL1	USD	18/03/2016	02/03/2026	19/07/2021	1692	3	3	159,142.20	9,104,980.88		
CP2GAM01	REVA	DO8013800123	FDSGAM	USD	15/12/2015	15/12/2030	13/07/2021	3439	12	3	1,050,757.26	60,100,888.53		

## OFERTA BONOS DEUDA INTERNA DEL ESTADO DOMINICANO

Referencia Bono	Fecha de Emisión	Fecha de Vencimiento	Cupón	Moneda	Monto Autorizado	Monto Colocado	Reembolsado	Monto en Circulación
TOTAL					483,049.68	138,318.14	-	146,842.26
Total DOP				DOP				
Total USD					8,500.28	2,434.00	-	2,584.00
2012-14-0003 (Ley No. 175-12)	31-jul.-2012	31-jul.-2023	Fija 7%	USD	500.00	500.00	-	500.00
MH-USD2027 (Ley 687-16)	15-dic.-2016	5-mar.-2027	Fija 6%	USD	100.00	95.00	-	95.00
MH-USD2026 (Ley No. 493-19)	27-dic.-2019	27-dic.-2026	Fija 6.65%	USD	600.00	600.00	-	600.00
MH-USD2029 (Ley No. 512-19)	26-jun.-2020	26-jun.-2029	Fija 6.95%	USD	489.00	489.00	-	489.00
MH-USD2040 (Ley No. 512-19)*	24-jul.-2020	24-jul.-2040	Fija 6.75%	USD	6,811.28	750.00	-	900.00

Bonos Internos Plan de Recapitalización del Banco Central (Ley No. 167-07)

Bonos Internos Subastas Ministerio de Hacienda durante 2010 (Ley No. 366-09)

Bonos Internos Subastas Ministerio de Hacienda durante 2012 (Ley No. 361-11)

Bonos Internos Subastas Ministerio de Hacienda durante 2013 (Ley No. 58-13)

Intern

Bonos Internos Subastas Ministerio de Hacienda durante 2016 (Ley No. 331-15)

Bonos Internos Subastas Ministerio de Hacienda durante 2017 (Ley No. 693-16)

Fuente: Dirección General de Crédito Público.

\*Monto autorizado se convierte con el tipo de cambio de la ley general de presupuesto del Estado (Ley No.506-19) y su modificación a la ley de valores de deuda pública (Ley No. 68-20).

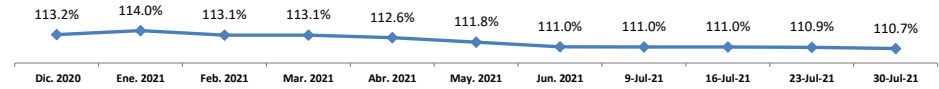
# Informaciones Extraídas Luxembourg Stock Exchange

## Bonos Soberanos del Estado Dominicano (Partida No Renegociada)

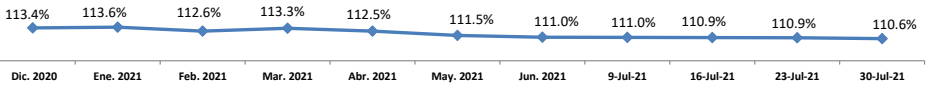


<b>Monto Emisión</b>	: ISIN Code	USP3579EAH01	USD1,152.51 MM	Tasa de Interés 7.5%	Perimio 06/05/2021
<b>Monto Emisión</b>	: ISIN Code	US25714PAK49	USD347.5 MM	Tasa de Interés 7.5%	Perimio 06/05/2021

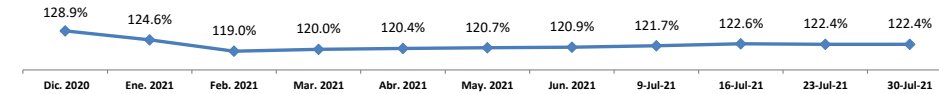
<b>Monto Emisión</b>	: USD163.5 MM	ISIN Code	US25714PBZ09
En Circulación	: USD 163.5 MM		
Fecha Emisión	: 21-nov.-13		
Fecha de Vencimiento	: 28-ene.-24		
Tasa de Interés	: 6.60%	AÑO 2021	
	Al 7/30/2021	Menor	Mayor
<b>Valor del Mercado</b>	: <span style="color:red">↓</span> 110.66%	110.66%	114.41%



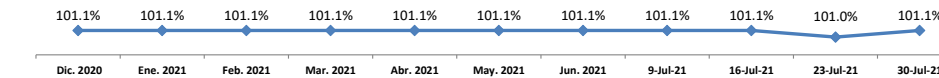
<b>Monto Emisión</b>	: USD 336.5 MM	ISIN Code	USP3579EAT49
En Circulación	: USD 336.5 MM		
Fecha Emisión	: 21-nov.-13		
Fecha de Vencimiento	: 28-ene.-24		
Tasa de Interés	: 6.60%	AÑO 2021	
	Al 7/30/2021	Menor	Mayor
<b>Valor del Mercado</b>	: <span style="color:red">↓</span> 110.64%	110.64%	114.45%



<b>Monto Emisión</b>	: USD 955.1 MM	ISIN Code	USP3579EAY34
En Circulación	: USD 955.1 MM		
Fecha Emisión	: 8-may.-14		
Fecha de Vencimiento	: 30-abr.-44		
Tasa de Interés	: 7.45%	AÑO 2021	
	Al 7/30/2021	Menor	Mayor
<b>Valor del Mercado</b>	: <span style="color:green">↑</span> 122.38%	115.88%	130.05%



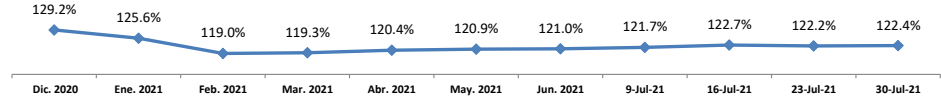
<b>Monto Emisión</b>	: USD 331.98 MM	ISIN Code	US25714PBY34
En Circulación	: USD 331.9 MM		
Fecha Emisión	: 29-abr.-13		
Fecha de Vencimiento	: 18-abr.-24		
Tasa de Interés	: 5.875%	AÑO 2021	
	Al 7/30/2021	Menor	Mayor
<b>Valor del Mercado</b>	: <span style="color:orange">↔</span> 101.11%	101.02%	101.11%



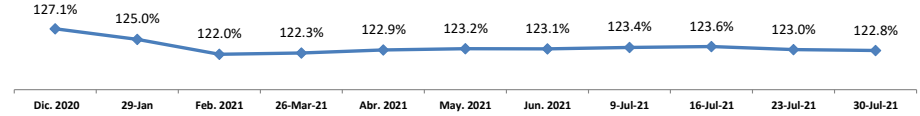
<b>Monto Emisión</b>	: USD 668.0 MM	ISIN Code	USP3579EAS65
En Circulación	: USD 668.0 MM		
Fecha Emisión	: 29-abr.-13		
Fecha de Vencimiento	: 18-abr.-24		
Tasa de Interés	: 5.875%	AÑO 2021	
	Al 7/30/2021	Menor	Mayor
<b>Valor del Mercado</b>	: <span style="color:orange">↔</span> 101.00%	100.96%	101.00%



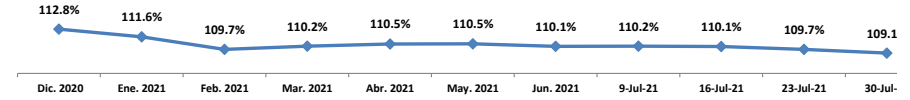
<b>Monto Emisión</b>	:	<b>USD 544.9 MM</b>	<b>ISIN Code</b>	<b>US25714PCF36</b>
En Circulación	:	USD 544.9 MM		
Fecha Emisión	:	8-may.-14		
Fecha de Vencimiento	:	30-abr.-44		
Tasa de Interés	:	7.45%	<b>AÑO 2021</b>	
		<b>Al 7/30/2021</b>	<b>Menor</b>	<b>Mayor</b>
<b>Valor del Mercado</b>	:	↑ <b>122.44%</b>	<b>116.18%</b>	<b>130.34%</b>



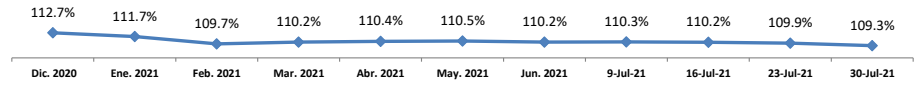
<b>Monto Emisión</b>	:	<b>USD300.0 MM</b>	<b>ISIN Code</b>	<b>USP3579EAG28</b>
En Circulación	:	USD300.0 MM		
Fecha Emisión	:	21-mar.-06		
Fecha de Vencimiento	:	20-abr.-27		
Tasa de Interés	:	8.625%	<b>AÑO 2021</b>	
		<b>Al 7/30/2021</b>	<b>Menor</b>	<b>Mayor</b>
<b>Valor del Mercado</b>	:	↓ <b>122.79%</b>	<b>120.60%</b>	<b>127.82%</b>



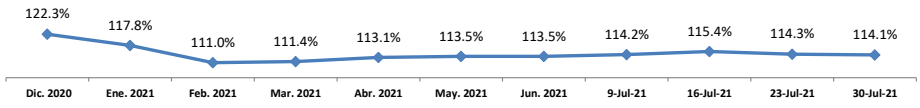
<b>Monto Emisión</b>	:	<b>USD731.6 MM</b>	<b>ISIN Code</b>	<b>US25714PCV85</b>
En Circulación	:	USD731.6 MM		
Fecha Emisión	:	5-feb.-15		
Fecha de Vencimiento	:	27-ene.-25		
Tasa de Interés	:	5.5%	<b>AÑO 2021</b>	
		<b>Al 7/30/2021</b>	<b>Menor</b>	<b>Mayor</b>
<b>Valor del Mercado</b>	:	↓ <b>109.12%</b>	<b>109.12%</b>	<b>113.71%</b>



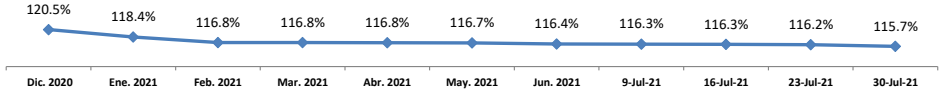
<b>Monto Emisión</b>	:	<b>USD768.4MM</b>	<b>ISIN Code</b>	<b>USP3579EBD87</b>
En Circulación	:	USD768.4MM		
Fecha Emisión	:	5-feb.-15		
Fecha de Vencimiento	:	27-ene.-25		
Tasa de Interés	:	5.5%	<b>AÑO 2021</b>	
		<b>Al 7/30/2021</b>	<b>Menor</b>	<b>Mayor</b>
<b>Valor del Mercado</b>	:	↓ <b>109.26%</b>	<b>109.26%</b>	<b>113.39%</b>



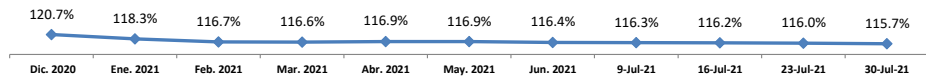
<b>Monto Emisión</b>	:	<b>USD906.5 MM</b>	<b>ISIN Code</b>	<b>US25714PCW68</b>
En Circulación	:	USD906.5 MM		
Fecha Emisión	:	5-feb.-15		
Fecha de Vencimiento	:	27-ene.-45		
Tasa de Interés	:	6.85%	<b>AÑO 2021</b>	
		<b>Al 7/30/2021</b>	<b>Menor</b>	<b>Mayor</b>
<b>Valor del Mercado</b>	:	↓ <b>114.09%</b>	<b>107.80%</b>	<b>123.38%</b>



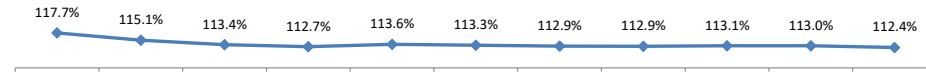
<b>Monto Emisión</b>	:	<b>USD1,039.2 MM</b>	<b>ISIN Code</b>	<b>USP3579EBK21</b>
En Circulación	:	USD1,039.2 MM		
Fecha Emisión	:	8-feb.-16		
Fecha de Vencimiento	:	29-ene.-26		
Tasa de Interés	:	6.87%	<b>AÑO 2021</b>	
		<b>Al 7/30/2021</b>	<b>Menor</b>	<b>Mayor</b>
<b>Valor del Mercado</b>	:	↓ <b>115.73%</b>	<b>115.66%</b>	<b>121.23%</b>



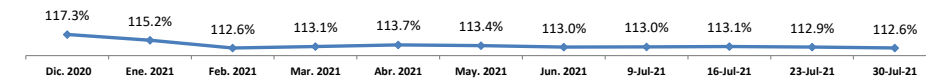
<b>Monto Emisión</b>	:	<b>USD460.8 MM</b>	<b>ISIN Code</b>	<b>US25714PDJ49</b>
En Circulación	:	USD460.8 MM		
Fecha Emisión	:	8-feb.-16		
Fecha de Vencimiento	:	29-ene.-26		
Tasa de Interés	:	6.87%		
			<b>AÑO 2021</b>	
		<b>Al 7/30/2021</b>	<b>Menor</b>	<b>Mayor</b>
<b>Valor del Mercado</b>	:	↓ <b>115.72%</b>	<b>115.43%</b>	<b>121.21%</b>



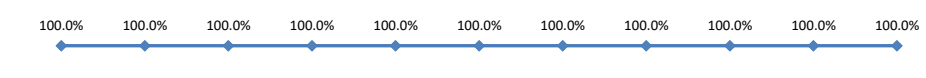
<b>Monto Emisión</b>	:	<b>USD633.6MM</b>	<b>ISIN Code</b>	<b>US25714PDT21</b>
En Circulación	:	USD633.6MM		
Fecha Emisión	:	1-feb.-17		
Fecha de Vencimiento	:	25-ene.-27		
Tasa de Interés	:	5.95%		
			<b>AÑO 2021</b>	
		<b>Al 7/30/2021</b>	<b>Menor</b>	<b>Mayor</b>
<b>Valor del Mercado</b>	:	↓ <b>112.43%</b>	<b>111.70%</b>	<b>118.13%</b>



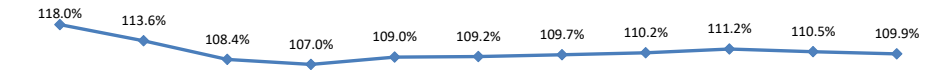
<b>Monto Emisión</b>	:	<b>USD1,066.4 MM</b>	<b>ISIN Code</b>	<b>USP3579EBV85</b>
En Circulación	:	USD1,066.4 MM		
Fecha Emisión	:	1-feb.-17		
Fecha de Vencimiento	:	25-ene.-27		
Tasa de Interés	:	5.95%		
			<b>AÑO 2021</b>	
		<b>Al 7/30/2021</b>	<b>Menor</b>	<b>Mayor</b>
<b>Valor del Mercado</b>	:	↓ <b>112.63%</b>	<b>111.26%</b>	<b>117.63%</b>



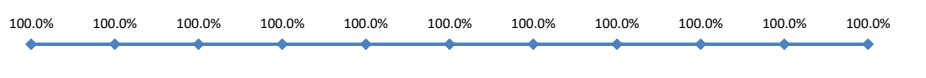
<b>Monto Emisión</b>	:	<b>DOP27,784.8 MM</b>	<b>ISIN Code</b>	<b>USP3579EBZ99</b>
En Circulación	:	DOP27,784.8 MM		
Fecha Emisión	:	16-mar.-18		
Fecha de Vencimiento	:	15-feb.-23		
Tasa de Interés	:	8.90%		
			<b>AÑO 2021</b>	
		<b>Al 7/30/2021</b>	<b>Menor</b>	<b>Mayor</b>
<b>Valor del Mercado</b>	:	→ <b>100.00%</b>	<b>100.00%</b>	<b>100.00%</b>



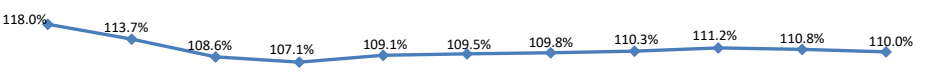
<b>Monto Emisión</b>	:	<b>USD306.9 MM</b>	<b>ISIN Code</b>	<b>US25714PDW59</b>
En Circulación	:	USD306.9 MM		
Fecha Emisión	:	16-mar.-18		
Fecha de Vencimiento	:	15-feb.-48		
Tasa de Interés	:	6.50%		
			<b>AÑO 2021</b>	
		<b>Al 7/30/2021</b>	<b>Menor</b>	<b>Mayor</b>
<b>Valor del Mercado</b>	:	↓ <b>109.93%</b>	<b>98.62%</b>	<b>119.03%</b>



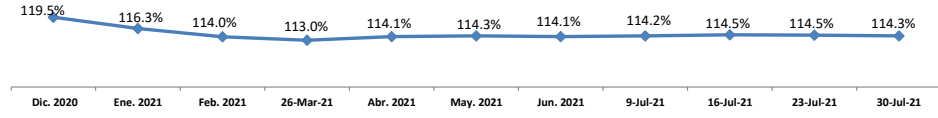
<b>Monto Emisión</b>	:	<b>DOP12,215.2 MM</b>	<b>ISIN Code</b>	<b>US25714PDX33</b>
En Circulación	:	DOP12,215.2 MM		
Fecha Emisión	:	16-mar.-18		
Fecha de Vencimiento	:	15-feb.-23		
Tasa de Interés	:	8.90%		
			<b>AÑO 2021</b>	
		<b>Al 7/30/2021</b>	<b>Menor</b>	<b>Mayor</b>
<b>Valor del Mercado</b>	:	→ <b>100.00%</b>	<b>100.00%</b>	<b>100.00%</b>



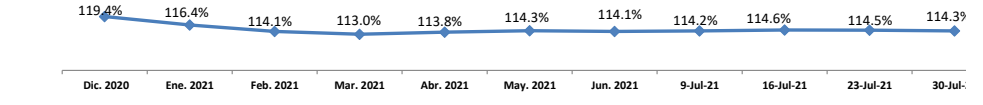
<b>Monto Emisión</b>	:	<b>USD693.1MM</b>	<b>ISIN Code</b>	<b>USP3579EBY25</b>
En Circulación	:	USD693.1MM		
Fecha Emisión	:	16-mar.-18		
Fecha de Vencimiento	:	15-feb.-48		
Tasa de Interés	:	6.50%		
			<b>AÑO 2021</b>	
		<b>Al 7/30/2021</b>	<b>Menor</b>	<b>Mayor</b>
<b>Valor del Mercado</b>	:	↓ <b>110.05%</b>	<b>104.19%</b>	<b>118.99%</b>



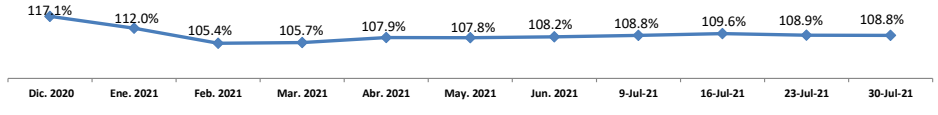
<b>Monto Emisión</b>	:	<b>USD434.0 MM</b>	<b>ISIN Code</b>	<b>US25714PDZ80</b>
En Circulación	:	USD434.0 MM		
Fecha Emisión	:	20-jul.-18		
Fecha de Vencimiento	:	19-jul.-28		
Tasa de Interés	:	6.00%	<b>AÑO 2021</b>	
		<b>Al 7/30/2021</b>	<b>Menor</b>	<b>Mayor</b>
<b>Valor del Mercado</b>	:	<b>114.28%</b>	<b>112.16%</b>	<b>120.84%</b>



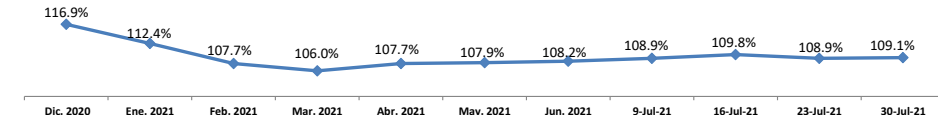
<b>Monto Emisión</b>	:	<b>USD866.0 MM</b>	<b>ISIN Code</b>	<b>USP3579ECB13</b>
En Circulación	:	USD866.0 MM		
Fecha Emisión	:	20-jul.-18		
Fecha de Vencimiento	:	19-jul.-28		
Tasa de Interés	:	6.00%	<b>AÑO 2021</b>	
		<b>Al 7/30/2021</b>	<b>Menor</b>	<b>Mayor</b>
<b>Valor del Mercado</b>	:	<b>114.26%</b>	<b>111.91%</b>	<b>120.19%</b>



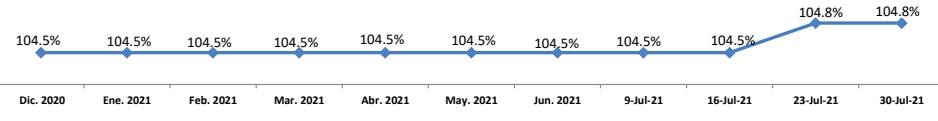
<b>Monto Emisión</b>	:	<b>USD451.6 MM</b>	<b>ISIN Code</b>	<b>US25714PEB04</b>
En Circulación	:	USD451.6 MM		
Fecha Emisión	:	14-jun.-19		
Fecha de Vencimiento	:	5-jun.-49		
Tasa de Interés	:	6.40%	<b>AÑO 2021</b>	
		<b>Al 7/30/2021</b>	<b>Menor</b>	<b>Mayor</b>
<b>Valor del Mercado</b>	:	<b>108.82%</b>	<b>102.51%</b>	<b>118.29%</b>



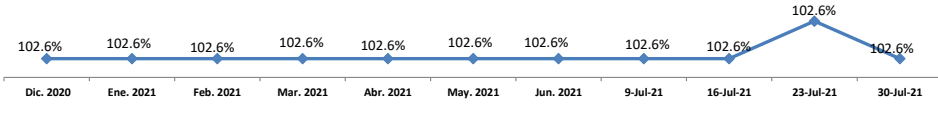
<b>Monto Emisión</b>	:	<b>USD1,048.4 MM</b>	<b>ISIN Code</b>	<b>USP3579ECE51</b>
En Circulación	:	USD1,048.4 MM		
Fecha Emisión	:	14-jun.-19		
Fecha de Vencimiento	:	5-jun.-49		
Tasa de Interés	:	6.40%	<b>AÑO 2021</b>	
		<b>Al 7/30/2021</b>	<b>Menor</b>	<b>Mayor</b>
<b>Valor del Mercado</b>	:	<b>109.07%</b>	<b>103.23%</b>	<b>118.07%</b>



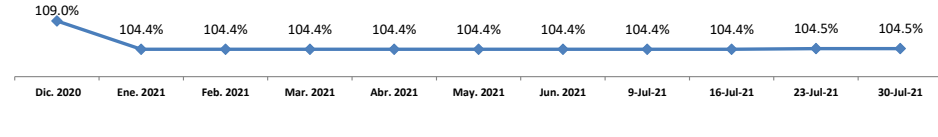
<b>Monto Emisión</b>	:	<b>DOP16,083.1 MM</b>	<b>ISIN Code</b>	<b>US25714PEA21</b>
En Circulación	:	DOP16,083.1 MM		
Fecha Emisión	:	14-jun.-19		
Fecha de Vencimiento	:	5-jun.-26		
Tasa de Interés	:	9.75%	<b>AÑO 2021</b>	
		<b>Al 7/30/2021</b>	<b>Menor</b>	<b>Mayor</b>
<b>Valor del Mercado</b>	:	<b>104.85%</b>	<b>104.54%</b>	<b>104.85%</b>



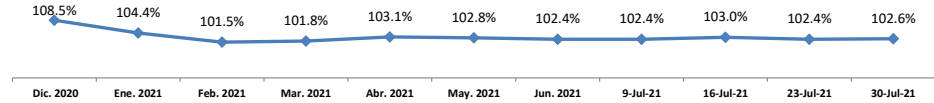
<b>Monto Emisión</b>	:	<b>DOP51,939.9 MM</b>	<b>ISIN Code</b>	<b>USP3579ECD78</b>
En Circulación	:	DOP51,939.9 MM		
Fecha Emisión	:	14-jun.-19		
Fecha de Vencimiento	:	5-jun.-26		
Tasa de Interés	:	9.75%	<b>AÑO 2021</b>	
		<b>Al 7/30/2021</b>	<b>Menor</b>	<b>Mayor</b>
<b>Valor del Mercado</b>	:	<b>102.59%</b>	<b>102.59%</b>	<b>102.59%</b>



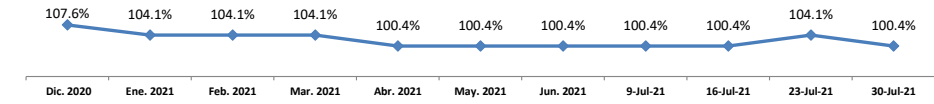
<b>Monto Emisión</b>	:	<b>USD629.3 MM</b>	<b>ISIN Code</b>	<b>US25714PED69</b>
En Circulación	:	USD629.3 MM		
Fecha Emisión	:	17-feb.-21		
Fecha de Vencimiento	:	30-ene.-30		
Tasa de Interés	:	4.50%	<b>AÑO 2021</b>	
		<b>Al 7/30/2021</b>	<b>Menor</b>	<b>Mayor</b>
<b>Valor del Mercado</b>	:	<b>104.51%</b>	<b>103.84%</b>	<b>109.84%</b>



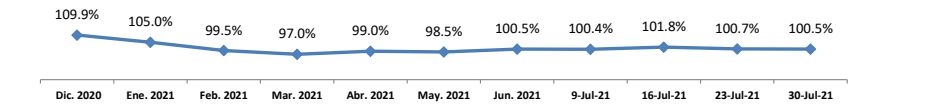
<b>Monto Emisión</b>	:	<b>DOP1,370.7 MM</b>	<b>ISIN Code</b>	<b>USP3579ECF27</b>
En Circulación	:	DOP1,370.7 MM		
Fecha Emisión	:	17-feb.-21		
Fecha de Vencimiento	:	30-ene.-30		
Tasa de Interés	:	4.50%		
			<b>AÑO 2021</b>	
		<b>Al 7/30/2021</b>	<b>Menor</b>	<b>Mayor</b>
<b>Valor del Mercado</b>	:	↑ <b>102.59%</b>	<b>99.74%</b>	<b>109.25%</b>



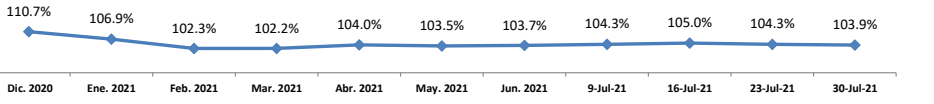
<b>Monto Emisión</b>	:	<b>USD939.9 MM</b>	<b>ISIN Code</b>	<b>US25714PEE43</b>
En Circulación	:	USD939.9 MM		
Fecha Emisión	:	17-feb.-21		
Fecha de Vencimiento	:	30-ene.-60		
Tasa de Interés	:	5.88%		
			<b>AÑO 2021</b>	
		<b>Al 7/30/2021</b>	<b>Menor</b>	<b>Mayor</b>
<b>Valor del Mercado</b>	:	⇒ <b>100.40%</b>	<b>100.40%</b>	<b>104.11%</b>



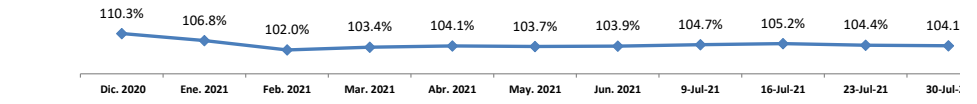
<b>Monto Emisión</b>	:	<b>USD2,260.0 MM</b>	<b>ISIN Code</b>	<b>USP3579ECG00</b>
En Circulación	:	USD2,260.0 MM		
Fecha Emisión	:	17-feb.-21		
Fecha de Vencimiento	:	30-ene.-60		
Tasa de Interés	:	5.88%		
			<b>AÑO 2021</b>	
		<b>Al 7/30/2021</b>	<b>Menor</b>	<b>Mayor</b>
<b>Valor del Mercado</b>	:	↑ <b>100.50%</b>	<b>93.00%</b>	<b>110.25%</b>



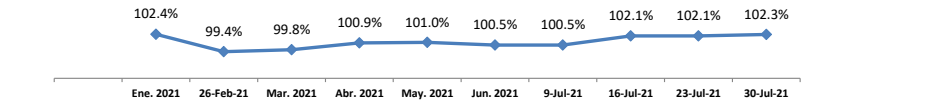
<b>Monto Emisión</b>	:	<b>USD2,138.0 MM</b>	<b>ISIN Code</b>	<b>USP3579ECH82</b>
En Circulación	:	USD2,138.0 MM		
Fecha Emisión	:	5-oct.-21		
Fecha de Vencimiento	:	23-sep.-32		
Tasa de Interés	:	4.88%		
			<b>AÑO 2021</b>	
		<b>Al 7/30/2021</b>	<b>Menor</b>	<b>Mayor</b>
<b>Valor del Mercado</b>	:	↓ <b>103.90%</b>	<b>99.94%</b>	<b>110.92%</b>



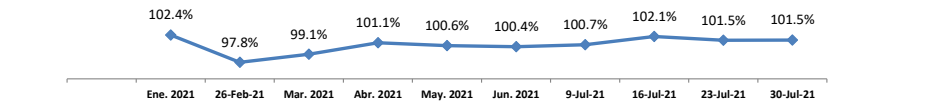
<b>Monto Emisión</b>	:	<b>USD927.9 MM</b>	<b>ISIN Code</b>	<b>US25714PEF18</b>
En Circulación	:	USD927.9 MM		
Fecha Emisión	:	5-oct.-21		
Fecha de Vencimiento	:	23-sep.-32		
Tasa de Interés	:	4.88%		
			<b>AÑO 2021</b>	
		<b>Al 7/30/2021</b>	<b>Menor</b>	<b>Mayor</b>
<b>Valor del Mercado</b>	:	↓ <b>104.15%</b>	<b>99.66%</b>	<b>111.78%</b>



<b>Monto Emisión</b>	:	<b>USD580.6 MM</b>	<b>ISIN Code</b>	<b>US25714PEG90</b>
En Circulación	:	USD580.6 MM		
Fecha Emisión	:	27-ene.-21		
Fecha de Vencimiento	:	21-ene.-41		
Tasa de Interés	:	5.30%		
			<b>AÑO 2021</b>	
		<b>Al 7/30/2021</b>	<b>Menor</b>	<b>Mayor</b>
<b>Valor del Mercado</b>	:	↑ <b>102.33%</b>	<b>97.14%</b>	<b>102.40%</b>



<b>Monto Emisión</b>	:	<b>USD919.4 MM</b>	<b>ISIN Code</b>	<b>USP3579ECJ49</b>
En Circulación	:	USD919.4 MM		
Fecha Emisión	:	27-ene.-21		
Fecha de Vencimiento	:	21-ene.-41		
Tasa de Interés	:	5.30%		
			<b>AÑO 2021</b>	
		<b>Al 7/30/2021</b>	<b>Menor</b>	<b>Mayor</b>
<b>Valor del Mercado</b>	:	↑ <b>101.49%</b>	<b>95.98%</b>	<b>105.08%</b>



FUENTES: Bloomberg Professional Service.

<http://bancentral.gov.do/>

<https://www.bves.com.py>

<https://www.bourse.lu/search>

<http://www.creditpublico.gov.do/index.htm>

<http://www.bolsard.com>

Todas las variaciones son semanales.