

INDICADORES FINANCIEROS Y BURSÁTILES

viernes, 21 de abril de 2017

TASAS DE REFERENCIA CLAVE					
Nombre\Fecha	21-abr	Evolución*			
		1 mes	3 meses	6 meses	1 año
Fondos Reserva Federal EUA	⇒ 1.000%	⇒ 1.000%	⇒ 0.750%	⇒ 0.500%	⇒ 0.500%
PRIME en EUA	⇒ 4.000%	⇒ 4.000%	⇒ 3.750%	⇒ 3.500%	⇒ 3.500%
Desempleo en EUA	⇒ 4.500%	⇒ 4.700%	⇒ 4.700%	⇒ 4.900%	⇒ 5.000%
EURIBOR A 30 Días	↑ -0.371%	↓ -0.373%	⇒ -0.372%	⇒ -0.371%	⇒ -0.343%
EURIBOR A 90 Días	⇒ -0.331%	↓ -0.330%	↓ -0.328%	⇒ -0.311%	↓ -0.252%
EURIBOR A 360 Días	↓ -0.124%	↑ -0.106%	⇒ -0.100%	⇒ -0.070%	⇒ -0.014%
LIBOR A 30 Días	↓ 0.991%	↑ 0.984%	↑ 0.775%	↑ 0.534%	↓ 0.438%
LIBOR A 90 Días	↓ 1.156%	↑ 1.157%	↑ 1.043%	↑ 0.884%	↓ 0.634%

Sin Cambio Aumento Reducción

BONOS DE TESORO EUA			
Cierre	Plazo	21-abr	
		Tasa Rend.	Δ%
3 meses		0.77	0.00%
6 meses		0.91	-1.11%
1 año		0.97	-3.57%
2 años		1.18	-2.08%
3 años		1.40	-0.81%
5 años		1.77	0.07%
7 años		2.06	0.58%
10 años		2.25	0.47%
30 años		2.90	0.32%

MERCADOS DE VALORES		
Indice- País	21-abr	Δ%
DOW JONES INDUS- EUA	20,547.76	0.46%
S&P 500- EUA	2,348.69	0.85%
NASDAQ COMPX- EUA	5,910.52	1.82%
FTSE 100- Gran Bretaña	7,114.55	-2.91%
DAX- Alemania	12,048.57	-0.50%
CAC 40- Francia	5,059.20	-0.23%
MADX- España	1,042.53	0.50%
NIKKEI 225- Japón	18,620.75	1.56%
HANG SENG-Hong Kong	24,042.02	-0.91%
SHANGHAI SE COMPX-China	3,173.15	-2.25%
MEXBOL- México	48,967.83	-0.76%
MERVAL- Argentina	20,768.98	0.20%
BOVESPA- Brasil	62,826.28	0.00%
IGPA- Chile	24,160.77	-0.82%
BNVCR- Costa Rica	31,901.40	0.00%
BVPSI- Panamá	419.57	0.35%

TASA CAMBIO (Valor de 1 USD en Otras Monedas)		
Monedas\Fecha	21-abr	Δ%
EURO- Unión Europea	0.9325	-1.03%
GBP- Gran Bretaña	0.7804	-2.24%
RUBLO- Rusia	56.6677	0.58%
FRANCO-Suiza	0.9963	-0.91%
DOLAR- Canadá	1.3498	1.30%
YEN- Japón	109.0900	0.41%
YUAN- China	6.8859	0.01%
DOLAR- Hong Kong	7.7752	0.03%
RUPIA- India	64.6125	0.31%
PESO- México	18.8112	1.57%
REAL-Brasil	3.1465	0.00%
PESO- Argentina	15.4750	0.86%
PESO- Chile	652.4600	-0.51%
BOLIVAR F- Venezuela	9.9851	-1.52%
GOURDE- Haití	68.8273	2087.29%
BALBOA- Panamá	1.0000	-93.41%
CORDOBA- Nicaragua	29.7630	-95.42%
COLON- El Salvador	8.7473	-0.24%
COLON- Costa Rica	563.3500	0.28%
LEMPIRAS- Honduras	23.4612	0.03%
QUETZAL- Guatemala	7.3330	-0.07%

FUTUROS DE MATERIAS PRIMAS		
Nombre	USDS	Δ%
ORO (Onza Troy)	1,284.10	-0.12%
PLATA (Onza Troy)	17.94	-3.28%
ALUMINIO (Tonelada Métrica)	1,922.75	1.46%
COBRE (Tonelada Métrica)	5,623.99	-0.76%
CRUDO WTI (Barril)	49.62	-6.69%
CRUDO OPEP (Barril)	49.99	-5.52%
CRUDO BRENT (Barril)	56.13	0.00%
GASOLINA FUTURO (Galón)	1.64	-5.21%
CACAO (Tonelada Métrica)	1,850.00	-3.39%
AZUCAR (Quintal Métrico)	36.40	-0.36%
CAFÉ (Quintal Métrico)	292.99	-5.91%
MAIZ (Quintal)	14.33	-3.77%
SOYA GRANEL (Quintal Mét.)	35.26	-0.57%
TRIGO CBT* (Quintal Métrico)	15.45	-4.91%
Niquel (Tonelada Métrica)	9,295.00	-4.13%
Platinio (Onza Troy)	972.50	-0.07%

Indicadores Bancarios

Prom. Mes Tasas Activas Nominales Bancos Múltiples (al 21 abril 2017)		Δ%
0-90 d	11.34%	0.35%
91-180 d	13.54%	4.72%
181-360 d	15.15%	3.27%
361 d- 2 Años	16.98%	3.16%
Prom. Pond.	15.25%	2.42%

Prom. Mes Tasas Pasivas Nominales Bancos Múltiples (al 21 abril 2017)		Δ%
0-30 d	5.46%	0.18%
31-60 d	6.62%	-3.22%
61-90 d	7.57%	-1.05%
91-180 d	6.74%	1.51%
181-360 d	6.77%	0.74%
Prom. Pond.	6.45%	0.00%

Tasas de Referencia Locales			
Nombre	Nivel		
INTERBANCARIA	↓ 6.89%	RDS\$1,225.0 MM	Acum. 20/abril/2017
Tasas de Interés Facilidades Permanentes 2014, (En % Anual)			
	Tasas de Política	Contracción	Expansión
01 abr. 2017	5.75%	(-) 1.5 puntos porcentuales	(+) 1.5 puntos porcentuales
		4.25%	7.25%

Nota: A partir del 20 de diciembre de 2012, la Junta Monetaria autorizó las operaciones de Contracción y Expansión, dando inicio el 4 de febrero de 2013.

Letras del Banco Central Adjudicadas (al 10 de abril 2017)				
Plazo a vencimiento	Precio	MM.RD\$	Rend. Prom.	Δ%
100 d				
184 d				
268 d				
			Declarada Desierta	
Total	#DIV/0!	0.0	#DIV/0!	0.00%

Tasas de Cambio USD/ RD\$ (al 21 abril 2017)		
TIPO	Compra	Venta
BANCOS COMERCIALES	↑ 47.2772	↑ 47.3961
AGENTES DE CAMBIO	↑ 47.3305	↑ 47.3721

Fecha: 21-abr

Emisiones Bolsa de Valores de Santo Domingo



Boletín Bursátil de Operaciones de Renta Fija Mercados Primario y Secundario

viernes, 21 de abril de 2017
Tasa de Cambio USD
47.4196



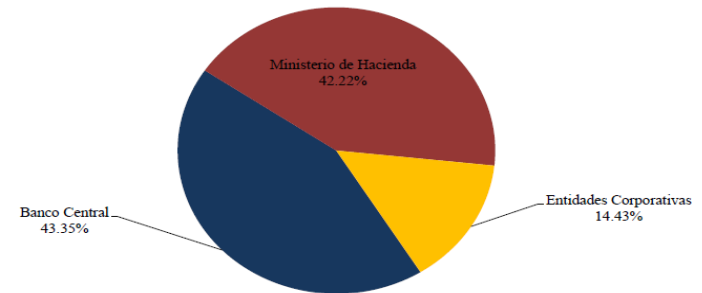
Mercados	Valor Nominal USD	Valor Transado USD	Valor Transado en USD Equivalentes a RD\$	Valor Nominal RD\$	Valor Transado RD\$	Total Transado en la BVRD
Mercado Primario	0.00	0.00	0.00	0.00	0.00	0.00
Mercado Secundario	116,133.00	119,015.14	5,643,650.33	20,300,000.00	21,777,215.33	27,420,865.66
Total Transado Hoy	116,133.00	119,015.14	5,643,650.33	20,300,000.00	21,777,215.33	27,420,865.66
Desde el 1ero de Enero hasta el 21 de abril del 2017						
Mercado Primario	100,000,000.00	100,077,227.43	4,723,116,848.84	2,100,000,000.00	2,108,867,766.54	6,831,984,615.38
Mercado Secundario	56,515,089.00	60,319,999.99	2,850,950,246.38	35,643,235,362.00	37,914,309,255.64	40,765,259,502.02
Volumen Acumulado	156,515,089.00	160,397,227.42	7,574,067,095.22	37,743,235,362.00	40,023,177,022.18	47,597,244,117.40
Desde el 1ero de Enero hasta el 21 de abril del 2016						
Mercado Primario	51,853,800.00	51,853,800.00	2,377,802,667.42	800,000,000.00	800,408,737.48	3,178,211,404.90
Mercado Secundario	57,032,421.00	57,271,484.86	2,625,813,473.31	29,329,620,000.00	30,989,551,057.46	33,615,364,530.77
Total Negociado	108,886,221.00	109,125,284.86	5,003,616,140.73	30,129,620,000.00	31,789,959,794.94	36,793,575,935.67

Detalle Acumulado por Entidad/Instrumento Mercado Secundario

INSTRUMENTO	Valor Transado RD\$ y Equiv	% DOP	Valor Transado US\$
Bonos Corporativos CEPM	5,215,114.10	0.013%	111,236.00
Ministerio de Hacienda, Bonos Ley 175-12	159,619,670.68	0.392%	3,374,749.88
EGE Haina Bonos Corporativos USD	10,564,162.07	0.026%	225,766.96
Banco Central R. D. Certificados Inversión Especial	15,374,181,248.41	37.714%	
Ministerio de Hacienda, Bonos Ley 331-15	5,081,699,018.36	12.466%	
Ministerio de Hacienda, Bonos Ley 152-14	2,298,548,620.06	5.638%	
Banco Central R. D. Notas de Renta Fija	7,179,344,280.95	17.611%	
Ministerio de Hacienda, Bonos Ley 548-13	100,068,037.51	0.245%	
Ministerio de Hacienda, Bonos Ley 131-11	1,506,445,219.55	3.695%	
Ministerio de Hacienda, Bonos Ley 58-13	3,140,691,535.23	7.704%	
EGE Haina Bonos Corporativos DOP	41,487,612.06	0.102%	
Ministerio de Hacienda, Bonos Ley 366-09	2,491,490,152.11	6.112%	
Alpha Sociedad de Valores, Bonos Corporativos	1,546,517.81	0.004%	
Parallax Valores, Bonos Corporativos	14,676,456.75	0.036%	
Bonos Corporativos Consorcio Remix	38,477,399.81	0.094%	
Bonos Corporativos Motor Credito	782,680.85	0.002%	
Bonos Corporativos UNICA	20,961,579.17	0.051%	
Bonos Corporativos Asociación La Vega Real de AyP	1,566,859.72	0.004%	
Bonos Subordinados Banco Caribe	35,023,363.22	0.086%	
Banco Central R. D. Letras	4,980,101.70	0.012%	
Ministerio de Hacienda, Bonos Ley 687-16	2,049,157,909.90	5.027%	43,370,571.89
Papeles Comerciales BHD Valores	157,035,797.30	0.385%	
Bonos Corporativos Dominican Power Partners	626,393,389.62	1.537%	13,237,675.26
Ministerio de Hacienda Bonos Ley 693-16 2032	425,302,775.07	1.043%	
Total Transado ==>	RDS40,765,259,502.02	100.00%	US\$60,319,999.99

* Valorizado según la tasa de cambio del día de realización de las operaciones.

Porcentaje Negociado Agrupado por Tipo de Entidad



OFERTA BONOS DEUDA INTERNA DEL ESTADO DOMINICANO

Referencia Bono	Fecha de Emisión	Fecha de Vencimiento	Cupón	Moneda	Monto Autorizado	Monto Colocado	Monto en Circulación 28-feb-2017
TOTAL					28,291.26	28,055.50	28,055.50
Total DOP					-	-	-
Total USD					600.00	595.00	595.00
2012-14-0003 (Ley No. 175-12)	31-jul-2012	31-jul-2023	Fija 7%	USD	500.00	500.00	500.00
MH-USD2027	15-dic-2016	5-mar-2027	Fija 6%	USD	100.00	95.00	95.00

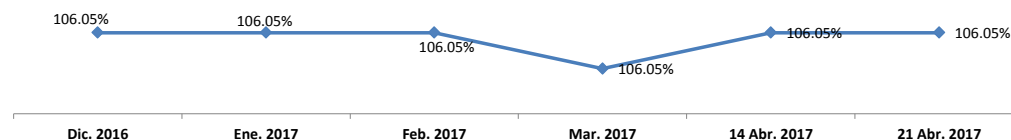
La Ley de Bonos 172-03, perimí en fecha 31-3-2010.
La Ley de Bonos 119-05, perimí en fecha 30-4-2009.
La Ley de Bonos 120-05, perimí en fecha 31-12-2010.
La Ley de Bonos 121-05, perimí en fecha 08-04-2015.
La Ley de Bonos 193-11/353-11 perimí en fecha 04-11-2016.
La Ley de Bonos 193-11/353-11/02-12 perimí en fecha 04-11-2016.
Fuente: Dirección General de Crédito Público.

Bonos Soberanos del Estado Dominicano

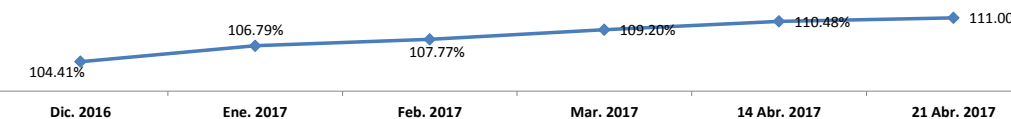
(Partida No Renegociada)



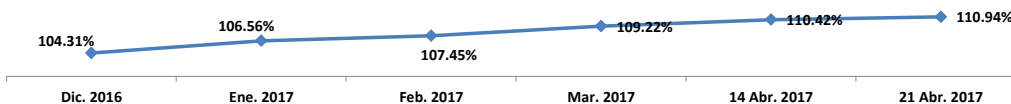
Monto Emisión	:	USD 641.0 MM	ISIN Code	USP3579EAD96
En Circulación	:	USD 641.0 MM		
Fecha Emisión	:	11-may-05		
Fecha de Vencimiento	:	23-ene-18		
Tasa de Interés	:	9.04%	AÑO 2016	
		Al 21/04/2017	Menor	Mayor
Valor del Mercado	:	➔ 106.05%	106.05%	106.05%



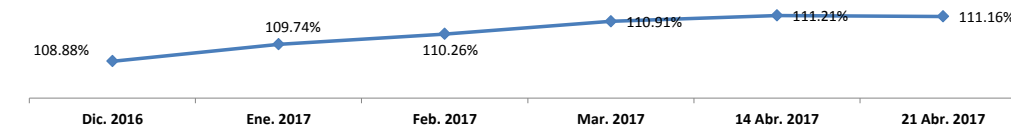
Monto Emisión	:	USD163.5 MM	ISIN Code	US25714PBZ09
En Circulación	:	USD 163.5 MM		
Fecha Emisión	:	21-nov-13		
Fecha de Vencimiento	:	28-ene-24		
Tasa de Interés	:	6.60%	AÑO 2017	
		Al 21/04/2017	Menor	Mayor
Valor del Mercado	:	↑ 111.00%	104.40%	110.48%



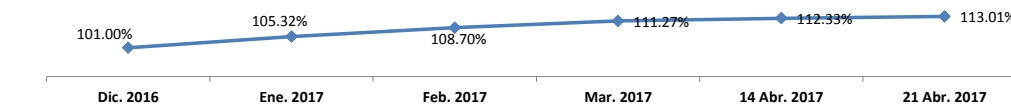
Monto Emisión	:	USD 336.5 MM	ISIN Code	USP3579EAT49
En Circulación	:	USD 336.5 MM		
Fecha Emisión	:	21-nov-13		
Fecha de Vencimiento	:	28-ene-24		
Tasa de Interés	:	6.60%	AÑO 2016	
		Al 21/04/2017	Menor	Mayor
Valor del Mercado	:	↑ 110.94%	104.30%	110.42%



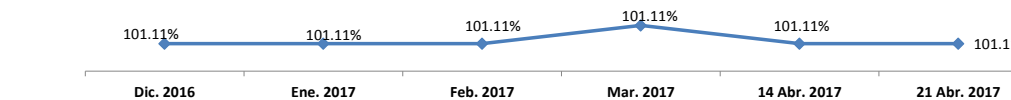
Monto Emisión	:	USD347.5 MM	ISIN Code	US25714PAK49
En Circulación	:	USD347.5 MM		
Fecha Emisión	:	1-ago-11		
Fecha de Vencimiento	:	6-may-21		
Tasa de Interés	:	7.5%	AÑO 2017	
		Al 21/04/2017	Menor	Mayor
Valor del Mercado	:	↓ 111.16%	108.71%	111.48%



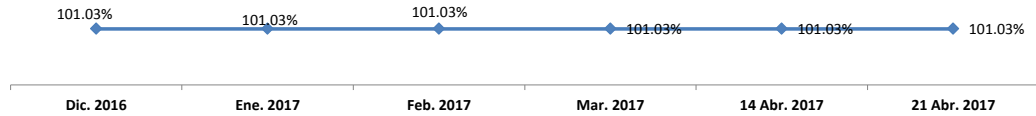
Monto Emisión	:	USD 955.1 MM	ISIN Code	USP3579EAY34
En Circulación	:	USD 955.1 MM		
Fecha Emisión	:	8-may-14		
Fecha de Vencimiento	:	30-abr-44		
Tasa de Interés	:	7.45%	AÑO 2017	
		Al 21/04/2017	Menor	Mayor
Valor del Mercado	:	↑ 113.01%	101.06%	113.49%



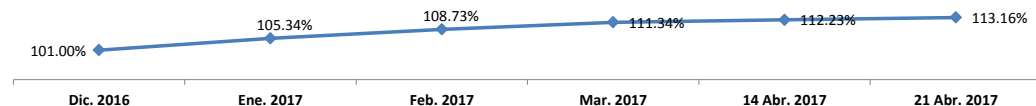
Monto Emisión	:	USD 331.98 MM	ISIN Code	US25714PBYP34
En Circulación	:	USD 331.9 MM		
Fecha Emisión	:	29-abr-13		
Fecha de Vencimiento	:	18-abr-24		
Tasa de Interés	:	5.875%	AÑO 2016	
		Al 21/04/2017	Menor	Mayor
Valor del Mercado	:	➔ 101.11%	100.70%	108.56%



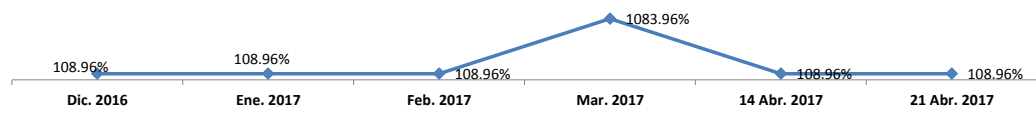
Monto Emisión	:	USD 668.0 MM	ISIN Code	USP3579EAS65
En Circulación	:	USD 668.0 MM		
Fecha Emisión	:	29-abr-13		
Fecha de Vencimiento	:	18-abr-24		
Tasa de Interés	:	5.875%		
			AÑO 2016	
		Al 21/04/2017	Menor	Mayor
Valor del Mercado	:	➔ 101.03%	101.00%	101.00%



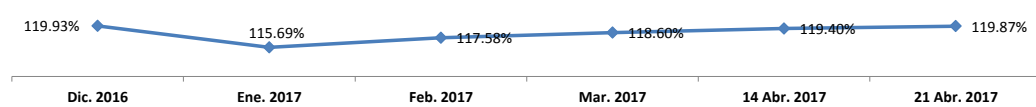
Monto Emisión	:	USD 544.9 MM	ISIN Code	US25714PCF36
En Circulación	:	USD 544.9 MM		
Fecha Emisión	:	8-may-14		
Fecha de Vencimiento	:	30-abr-44		
Tasa de Interés	:	7.45%		
			AÑO 2017	
		Al 21/04/2017	Menor	Mayor
Valor del Mercado	:	↑ 113.16%	104.88%	112.23%



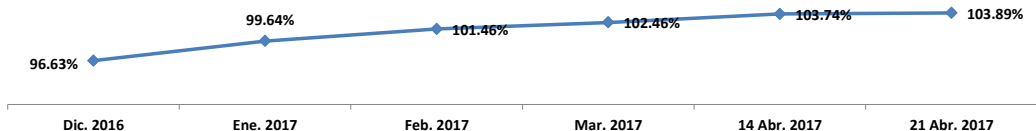
Monto Emisión	:	USD 1,152.51 MM	ISIN Code	USP3579EAH01
En Circulación	:	USD 1,152.51 MM		
Fecha Emisión	:	7-may-10		
Fecha de Vencimiento	:	6-may-21		
Tasa de Interés	:	7.5%		
			AÑO 2016	
		Al 21/04/2017	Menor	Mayor
Valor del Mercado	:	➔ 108.96%	108.96%	108.96%



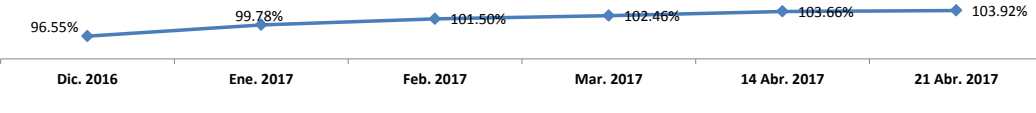
Monto Emisión	:	USD300.0 MM	ISIN Code	USP3579EAG28
En Circulación	:	USD300.0 MM		
Fecha Emisión	:	21-mar-06		
Fecha de Vencimiento	:	20-abr-27		
Tasa de Interés	:	8.625%		
			AÑO 2017	
		Al 21/04/2017	Menor	Mayor
Valor del Mercado	:	↑ 119.87%	112.99%	119.40%



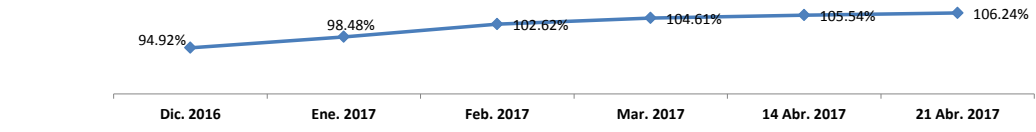
Monto Emisión	:	USD731.6 MM	ISIN Code	US25714PCV85
En Circulación	:	USD731.6 MM		
Fecha Emisión	:	5-feb-15		
Fecha de Vencimiento	:	27-ene-25		
Tasa de Interés	:	5.5%		
			AÑO 2017	
		Al 21/04/2017	Menor	Mayor
Valor del Mercado	:	↑ 103.89%	96.73%	104.33%



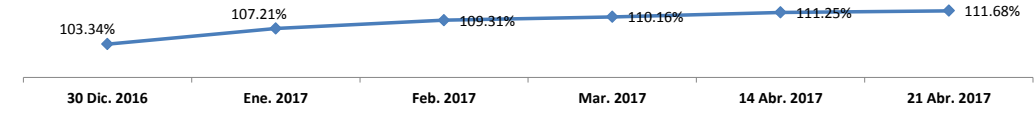
Monto Emisión	:	USD768.4MM	ISIN Code	USP3579EBD87
En Circulación	:	USD768.4MM		
Fecha Emisión	:	5-feb-15		
Fecha de Vencimiento	:	27-ene-25		
Tasa de Interés	:	5.5%		
			AÑO 2017	
		Al 21/04/2017	Menor	Mayor
Valor del Mercado	:	↑ 103.92%	96.61%	104.95%



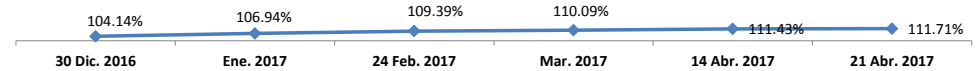
Monto Emisión	:	USD906.5 MM	ISIN Code	US25714PCW68
En Circulación	:	USD906.5 MM		
Fecha Emisión	:	5-feb-15		
Fecha de Vencimiento	:	27-ene-45		
Tasa de Interés	:	6.85%		
			AÑO 2017	
		Al 21/04/2017	Menor	Mayor
Valor del Mercado	:	↑ 106.24%	95.00%	105.54%



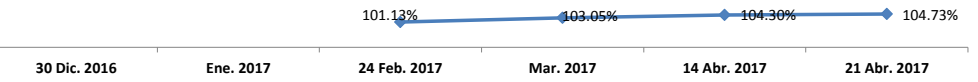
Monto Emisión	:	USD1,039.2 MM	ISIN Code	USP3579EBK21
En Circulación	:	USD1,039.2 MM		
Fecha Emisión	:	8-feb-16		
Fecha de Vencimiento	:	29-ene-26		
Tasa de Interés	:	6.85%		
			AÑO 2017	
		Al 21/04/2017	Menor	Mayor
Valor del Mercado	:	↑ 111.68%	104.28%	112.15%



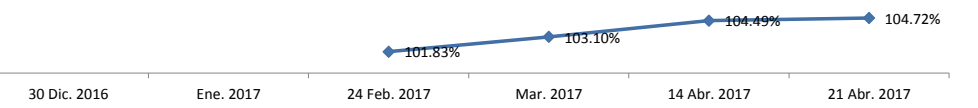
Monto Emisión	:	USD460.8 MM	ISIN Code	US25714PDJ49
En Circulación	:	USD460.8 MM		
Fecha Emisión	:	8-feb-16		
Fecha de Vencimiento	:	29-ene-26		
Tasa de Interés	:	6.85%		
			AÑO 2017	
		Al	21/04/2017	
			Menor	Mayor
Valor del Mercado	:	111.71%	104.17%	111.43%



Monto Emisión	:	USD473.5MM	ISIN Code	US25714PDT21
En Circulación	:	USD473.5MM		
Fecha Emisión	:	1-feb-17		
Fecha de Vencimiento	:	25-ene-27		
Tasa de Interés	:	5.95%		
			AÑO 2017	
		Al	21/04/2017	
			Menor	Mayor
Valor del Mercado	:	104.73%	100.00%	105.22%



Monto Emisión	:	USD726.5 MM	ISIN Code	USP3579EBV85
En Circulación	:	USD726.5 MM		
Fecha Emisión	:	1-feb-17		
Fecha de Vencimiento	:	25-ene-27		
Tasa de Interés	:	5.95%		
			AÑO 2017	
		Al	21/04/2017	
			Menor	Mayor
Valor del Mercado	:	104.72%	100.00%	105.29%



FUENTES: [Bloomberg Professional Service](#) <http://bancentral.gov.do/> <https://www.bves.com.sv> <http://www.bourse.lu/> <http://www.creditpublico.gov.do/index.htm> <http://www.bolsard.com>

Nota General: Todas las variaciones son semanales.