

## INDICADORES FINANCIEROS Y BURSATILES

viernes, 07 de abril de 2017

TASAS DE REFERENCIA CLAVE					
Nombre\Fecha	7-abr	Evolución*			
		1 mes	3 meses	6 meses	1 año
Fondos Reserva Federal EUA	⇒ 1.000%	⇒ 0.750%	⇒ 0.750%	⇒ 0.500%	⇒ 0.500%
PRIME en EUA	⇒ 4.000%	⇒ 3.750%	⇒ 3.750%	⇒ 3.500%	⇒ 3.500%
Desempleo en EUA	⇓ 4.500%	⇓ 4.700%	⇓ 4.700%	⇓ 4.900%	⇓ 5.000%
EURIBOR A 30 Dias	⇒ -0.373%	⇓ -0.373%	⇓ -0.369%	⇒ -0.371%	⇓ -0.342%
EURIBOR A 90 Dias	⇓ -0.330%	⇓ -0.329%	⇓ -0.321%	⇓ -0.305%	⇓ -0.249%
EURIBOR A 360 Dias	⇓ -0.116%	⇓ -0.111%	⇓ -0.087%	⇓ -0.064%	⇓ -0.012%
LIBOR A 30 Dias	⇓ 0.990%	⇓ 0.858%	⇓ 0.763%	⇓ 0.530%	⇓ 0.437%
LIBOR A 90 Dias	⇓ 1.158%	⇓ 1.109%	⇓ 1.010%	⇓ 0.874%	⇓ 0.630%

Sin Cambio      Aumento      Reducción

BONOS DE TESORO EUA			
Cierre	Plazo	7-abr	
		Tasa Rend.	Δ%
3 meses		0.81	0.00%
6 meses		0.94	5.14%
1 año		1.06	4.03%
2 años		1.29	2.57%
3 años		1.51	1.22%
5 años		1.92	-0.08%
7 años		2.20	-0.43%
10 años		2.38	-0.22%
30 años		3.01	-0.06%

MERCADOS DE VALORES		
Indice- País	7-abr	Δ%
DOW JONES INDUS- EUA	20,656.10	-0.03%
S&P 500- EUA	2,355.54	-0.30%
NASDAQ COMPX- EUA	5,877.81	-0.57%
FTSE 100- Gran Bretaña	7,349.37	0.36%
DAX- Alemania	12,225.06	-0.71%
CAC 40- Francia	5,135.28	0.25%
MADX- España	1,057.72	0.31%
NIKKEI 225- Japón	18,664.63	-1.29%
HANG SENG-Hong Kong	24,267.30	0.65%
SHANGHAI SE COMPX-China	3,286.62	1.99%
MEXBOL- México	49,343.64	1.65%
MERVAL- Argentina	20,727.56	2.28%
BOVESPA- Brasil	64,593.11	-0.60%
IGPA- Chile	24,473.07	2.11%
BNVCR- Costa Rica	31,901.40	0.00%
BVPSI- Panamá	416.91	-0.10%

TASA CAMBIO (Valor de 1 USD en Otras Monedas)		
Monedas\Fecha	7-abr	Δ%
EURO- Unión Europea	0.9443	0.62%
GBP- Gran Bretaña	0.8083	1.44%
RUBLO- Rusia	57.2509	1.79%
FRANCO-Suiza	1.0091	0.65%
DOLAR- Canadá	1.3398	0.60%
YEN- Japón	111.0900	-0.27%
YUAN- China	6.9005	0.19%
DOLAR- Hong Kong	7.7688	-0.03%
RUPIA- India	64.2800	-0.88%
PESO- México	18.6662	-0.31%
REAL-Brasil	3.1465	0.78%
PESO- Argentina	15.3436	-0.29%
PESO- Chile	655.7800	-0.66%
BOLIVAR F- Venezuela	9.9851	-0.05%
GOURDE- Haití	68.3338	-0.31%
BALBOA- Panamá	1.0000	0.00%
CORDOBA- Nicaragua	29.7074	0.69%
COLON- El Salvador	8.7643	0.44%
COLON- Costa Rica	562.6700	0.08%
LEMPIRAS- Honduras	23.4612	-0.19%
QUETZAL - Guatemala	7.3380	0.01%

FUTUROS DE MATERIAS PRIMAS		
Nombre	USDS	Δ%
ORO (Onza Troy)	1,254.45	0.41%
PLATA (Onza Troy)	18.01	-1.42%
ALUMINIO (Tonelada Métrica)	1,947.00	-0.27%
COBRE (Tonelada Métrica)	5,835.63	-0.21%
CRUDO WTI (Barril)	52.24	3.24%
CRUDO OPEP (Barril)	52.91	4.92%
CRUDO BRENT (Barril)	56.13	0.00%
GASOLINA FUTURO (Galón)	1.75	2.54%
CACAO (Tonelada Métrica)	2,007.00	-4.20%
AZUCAR (Quintal Métrico)	36.91	-0.12%
CAFÉ (Quintal Métrico)	313.94	2.23%
MAIZ (Quintal)	14.16	-1.30%
SOYA GRANEL (Quintal Mét.)	34.57	-0.42%
TRIGO CBT* (Quintal Métrico)	15.56	-0.59%
Niquel (Tonelada Métrica)	10,123.00	1.61%
Platinio (Onza Troy)	954.60	0.42%

## Indicadores Bancarios

Prom. Mes Tasas Activas Nominales Bancos Múltiples (al 07 abril 2017)		Δ%
0-90 d	11.18%	-30.08%
91-180 d	12.52%	14.13%
181-360 d	14.99%	-10.24%
361 d- 2 Años	17.84%	4.63%
Prom. Pond.	15.01%	-5.12%

Tasas de Referencia Locales			
Nombre	Nivel		
INTERBANCARIA	↑ 7.01%	RDS\$840.0 MM	Acum. 07/abril/2017
Tasas de Interés Facilidades Permanentes 2014, (En % Anual)			
	Tasas de Política	Contracción	Expansión
01 abr. 2017	5.75%	(-) 1.5 puntos porcentuales	(+) 1.5 puntos porcentuales
		4.25%	7.25%

Nota: A partir del 20 de diciembre de 2012, la Junta Monetaria autorizó las operaciones de Contracción y Expansión, dando inicio el 4 de febrero de 2013.

Tasas de Cambio USD/ RD\$ (al 07 abril 2017)		
TIPO	Compra	Venta
BANCOS COMERCIALES	↑ 47.2760	↑ 47.3822
AGENTES DE CAMBIO	↑ 47.3222	↓ 7.3625

Prom. Mes Tasas Pasivas Nominales Bancos Múltiples (al 07 abril 2017)		Δ%
0-30 d	5.29%	-6.54%
31-60 d	7.47%	5.81%
61-90 d	7.93%	8.63%
91-180 d	6.56%	9.15%
181-360 d	6.99%	3.25%
Prom. Pond.	6.51%	3.17%

Letras del Banco Central Adjudicadas ( al 29 de marzo 2017 )				
Plazo a vencimiento	Precio	MM.RD\$	Rend. Prom.	Δ%
112 d	97.28	40.0	9.00%	
196 d	95.25	30.0	9.15%	
280 d	93.29	30.0	9.25%	
<b>Total</b>	<b>95.27</b>	<b>100.0</b>	<b>9.13%</b>	<b>0.00%</b>

Fecha: 7-abr

# Emisiones Bolsa de Valores de Santo Domingo



## Boletín Bursátil de Operaciones de Renta Fija Mercados Primario y Secundario

viernes, 07 de abril de 2017  
Tasa de Cambio USD  
47.3729



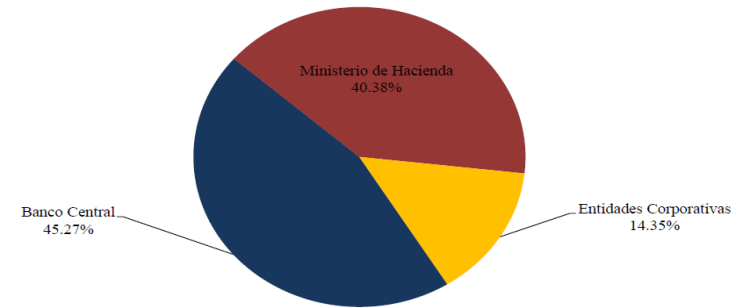
Mercados	Valor Nominal USD	Valor Transado USD	Valor Transado en USD Equivalentes a RDS	Valor Nominal RDS	Valor Transado RDS	Total Transado en la BVRD
Mercado Primario	0.00	0.00	0.00	0.00	0.00	0.00
Mercado Secundario	30,000.00	30,599.02	1,449,564.31	54,560,000.00	56,306,884.16	57,756,448.47
<b>Total Transado Hoy</b>	<b>30,000.00</b>	<b>30,599.02</b>	<b>1,449,564.31</b>	<b>54,560,000.00</b>	<b>56,306,884.16</b>	<b>57,756,448.47</b>
<b>Desde el 1ero de Enero hasta el 07 de abril del 2017</b>						
Mercado Primario	100,000,000.00	100,077,227.43	4,723,116,848.84	2,100,000,000.00	2,108,867,766.54	6,831,984,615.38
Mercado Secundario	54,472,956.00	58,111,962.96	2,746,296,160.45	31,888,079,051.00	33,958,837,644.48	36,705,133,804.93
<b>Volumen Acumulado</b>	<b>154,472,956.00</b>	<b>158,189,190.39</b>	<b>7,469,413,009.29</b>	<b>33,988,079,051.00</b>	<b>36,067,705,411.02</b>	<b>43,537,118,420.31</b>
<b>Desde el 1ero de Enero hasta el 07 de abril del 2016</b>						
Mercado Primario	0.00	0.00	0.00	800,000,000.00	800,408,737.48	800,408,737.48
Mercado Secundario	3,964,557.00	4,046,455.46	185,133,275.57	21,981,460,000.00	22,933,978,656.51	23,119,111,932.08
<b>Total Negociado</b>	<b>3,964,557.00</b>	<b>4,046,455.46</b>	<b>185,133,275.57</b>	<b>22,781,460,000.00</b>	<b>23,734,387,393.99</b>	<b>23,919,520,669.56</b>

## Detalle Acumulado por Entidad/Instrumento Mercado Secundario

INSTRUMENTO	Valor Transado RDS y Equiv	% DOP	Valor Transado US\$
Bonos Corporativos CEPM	5,215,114.10	0.014%	111,236.00
Ministerio de Hacienda. Bonos Ley 175-12	101,810,589.84	0.277%	2,155,053.81
EGE Haina Bonos Corporativos USD	10,564,162.07	0.029%	225,766.96
Banco Central R. D. Certificados Inversión Especial	14,317,888,171.48	39.007%	
Ministerio de Hacienda. Bonos Ley 331-15	5,070,737,787.98	13.815%	
Ministerio de Hacienda. Bonos Ley 152-14	2,298,548,620.06	6.262%	
Banco Central R. D. Notas de Renta Fija	4,998,625,540.75	13.618%	
Ministerio de Hacienda. Bonos Ley 131-11	1,368,102,428.93	3.727%	
Ministerio de Hacienda. Bonos Ley 58-13	3,140,691,535.23	8.557%	
EGE Haina Bonos Corporativos DOP	41,187,059.20	0.112%	
Ministerio de Hacienda. Bonos Ley 366-09	2,491,490,152.11	6.788%	
Parallax Valores, Bonos Corporativos	4,811,660.41	0.013%	
Bonos Corporativos Motor Credito	782,680.85	0.002%	
Bonos Corporativos UNICA	10,050,251.50	0.027%	
Bonos Corporativos Asociación La Vega Real de AyP	1,566,859.72	0.004%	
Bonos Subordinados Banco Caribe	35,023,363.22	0.095%	
Banco Central R. D. Letras	4,980,101.70	0.014%	
Ministerio de Hacienda. Bonos Ley 687-16	2,049,157,909.90	5.583%	43,370,571.89
Bonos Corporativos Dominican Power Partners	579,548,384.53	1.579%	12,249,334.30
Ministerio de Hacienda Bonos Ley 693-16	52,779,280.82	0.144%	
<b>Total Transado ==&gt;</b>	<b>RDS36,705,133,804.93</b>	<b>100.00%</b>	<b>US\$8,111,962.96</b>

\* Valorizado según la tasa de cambio del día de realización de las operaciones.

## Porcentaje Negociado Agrupado por Tipo de Entidad



## OFERTA BONOS DEUDA INTERNA DEL ESTADO DOMINICANO

Referencia Bono	Fecha de Emisión	Fecha de Vencimiento	Cupón	Moneda	Monto Autorizado	Monto Colocado	Monto en Circulación 28-feb-2017
<b>TOTAL</b>					<b>28,291.26</b>	<b>28,055.50</b>	<b>28,055.50</b>
<b>Total DOP</b>					<b>-</b>	<b>-</b>	<b>-</b>
<b>Total USD</b>					<b>600.00</b>	<b>595.00</b>	<b>595.00</b>
2012-14-0003 (Ley No. 175-12)	31-jul-2012	31-jul-2023	Fija 7%	USD	500.00	500.00	500.00
MH-USD2027	15-dic-2016	5-mar-2027	Fija 6%	USD	100.00	95.00	95.00

La Ley de Bonos 172-03, perimió en fecha 31-3-2010.  
 La Ley de Bonos 119-05, perimió en fecha 30-4-2009.  
 La Ley de Bonos 120-05, perimió en fecha 31-12-2010.  
 La Ley de Bonos 121-05, perimió en fecha 08-04-2015.  
 La Ley de Bonos 193-11/353-11 perimió en fecha 04-11-2016.  
 La Ley de Bonos 193-11/353-11/02-12 perimió en fecha 04-11-2016.  
 Fuente: Dirección General de Crédito Público.

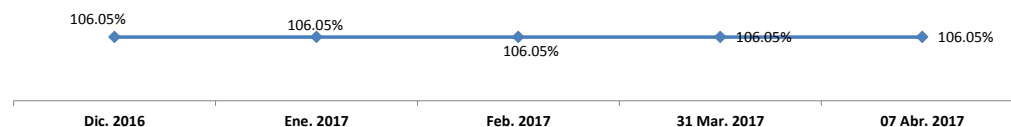
# Bonos Soberanos del Estado Dominicano (Partida No Renegociada)



**Monto Emisión** : USD 641.0 MM ISIN Code USP3579EAD96

En Circulación	: USD 641.0 MM		
Fecha Emisión	: 11-may-05		
Fecha de Vencimiento	: 23-ene-18		
Tasa de Interés	: 9.04%	AÑO 2016	
		Menor	Mayor

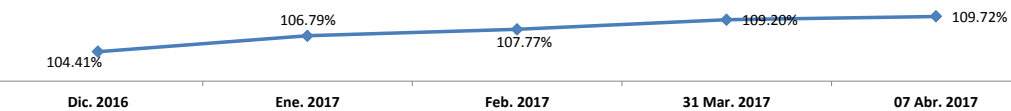
<b>Valor del Mercado</b>	: ➡ <b>106.05%</b>	106.05%	106.05%
--------------------------	--------------------	---------	---------



**Monto Emisión** : USD 163.5 MM ISIN Code US25714PBZ09

En Circulación	: USD 163.5 MM		
Fecha Emisión	: 21-nov-13		
Fecha de Vencimiento	: 28-ene-24		
Tasa de Interés	: 6.60%	AÑO 2017	
		Menor	Mayor

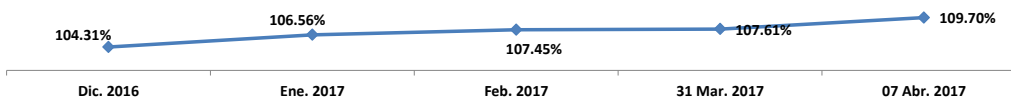
<b>Valor del Mercado</b>	: ↑ <b>109.72%</b>	104.40%	109.12%
--------------------------	--------------------	---------	---------



**Monto Emisión** : USD 336.5 MM ISIN Code USP3579EAT49

En Circulación	: USD 336.5 MM		
Fecha Emisión	: 21-nov-13		
Fecha de Vencimiento	: 28-ene-24		
Tasa de Interés	: 6.60%	AÑO 2016	
		Menor	Mayor

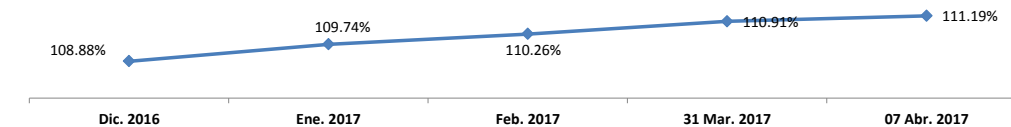
<b>Valor del Mercado</b>	: ↑ <b>109.70%</b>	104.30%	109.80%
--------------------------	--------------------	---------	---------



**Monto Emisión** : USD 347.5 MM ISIN Code US25714PAK49

En Circulación	: USD 347.5 MM		
Fecha Emisión	: 1-ago-11		
Fecha de Vencimiento	: 6-may-21		
Tasa de Interés	: 7.5%	AÑO 2017	
		Menor	Mayor

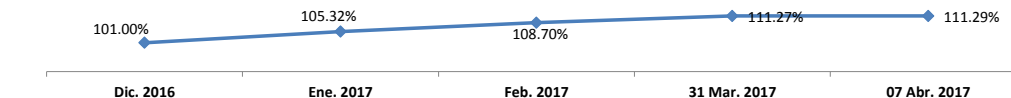
<b>Valor del Mercado</b>	: ↑ <b>111.19%</b>	108.71%	110.96%
--------------------------	--------------------	---------	---------



**Monto Emisión** : USD 955.1 MM ISIN Code USP3579EAY34

En Circulación	: USD 955.1 MM		
Fecha Emisión	: 8-may-14		
Fecha de Vencimiento	: 30-abr-44		
Tasa de Interés	: 7.45%	AÑO 2017	
		Menor	Mayor

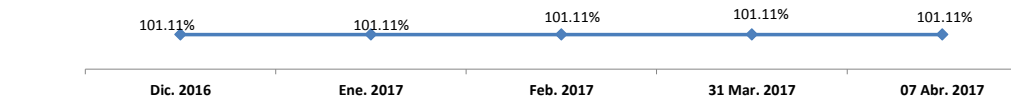
<b>Valor del Mercado</b>	: ↑ <b>111.29%</b>	101.06%	111.84%
--------------------------	--------------------	---------	---------



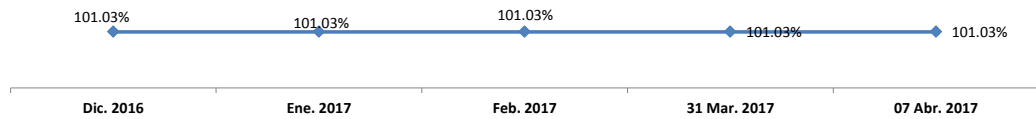
**Monto Emisión** : USD 331.98 MM ISIN Code US25714PBY34

En Circulación	: USD 331.9 MM		
Fecha Emisión	: 29-abr-13		
Fecha de Vencimiento	: 18-abr-24		
Tasa de Interés	: 5.875%	AÑO 2016	
		Menor	Mayor

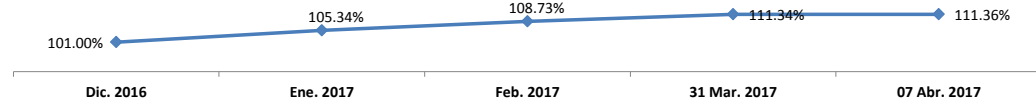
<b>Valor del Mercado</b>	: ➡ <b>101.11%</b>	100.70%	108.56%
--------------------------	--------------------	---------	---------



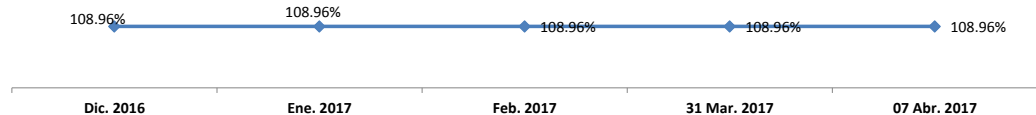
<b>Monto Emisión</b>	:	<b>USD 668.0 MM</b>	<b>ISIN Code</b>	<b>USP3579EAS65</b>
En Circulación	:	USD 668.0 MM		
Fecha Emisión	:	29-abr-13		
Fecha de Vencimiento	:	18-abr-24		
Tasa de Interés	:	5.875%		
			<b>AÑO 2016</b>	
			<b>Al 07/04/2017</b>	
			<b>Menor</b>	<b>Mayor</b>
<b>Valor del Mercado</b>	:	➡ <b>101.03%</b>	101.00%	101.00%



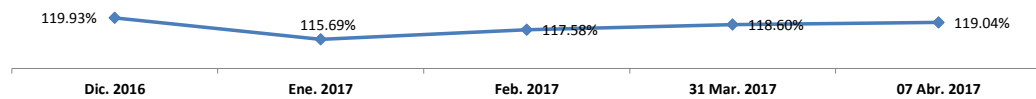
<b>Monto Emisión</b>	:	<b>USD 544.9 MM</b>	<b>ISIN Code</b>	<b>US25714PCF36</b>
En Circulación	:	USD 544.9 MM		
Fecha Emisión	:	8-may-14		
Fecha de Vencimiento	:	30-abr-44		
Tasa de Interés	:	7.45%		
			<b>AÑO 2017</b>	
			<b>Al 07/04/2017</b>	
			<b>Menor</b>	<b>Mayor</b>
<b>Valor del Mercado</b>	:	↑ <b>111.36%</b>	104.88%	111.90%



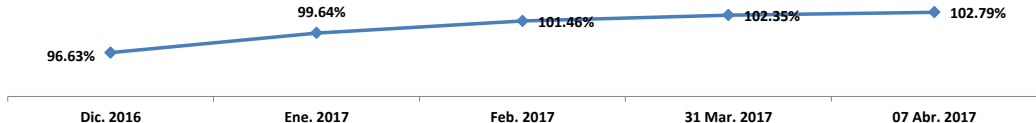
<b>Monto Emisión</b>	:	<b>USD 1,152.51 MM</b>	<b>ISIN Code</b>	<b>USP3579EAH01</b>
En Circulación	:	USD 1,152.51 MM		
Fecha Emisión	:	7-may-10		
Fecha de Vencimiento	:	6-may-21		
Tasa de Interés	:	7.5%		
			<b>AÑO 2016</b>	
			<b>Al 07/04/2017</b>	
			<b>Menor</b>	<b>Mayor</b>
<b>Valor del Mercado</b>	:	➡ <b>108.96%</b>	108.96%	108.96%



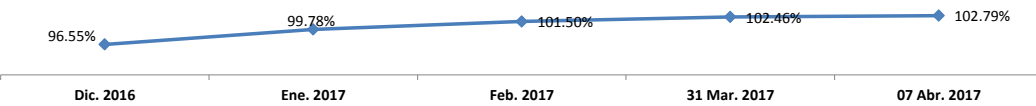
<b>Monto Emisión</b>	:	<b>USD300.0 MM</b>	<b>ISIN Code</b>	<b>USP3579EAG28</b>
En Circulación	:	USD300.0 MM		
Fecha Emisión	:	21-mar-06		
Fecha de Vencimiento	:	20-abr-27		
Tasa de Interés	:	8.625%		
			<b>AÑO 2017</b>	
			<b>Al 07/04/2017</b>	
			<b>Menor</b>	<b>Mayor</b>
<b>Valor del Mercado</b>	:	↑ <b>119.04%</b>	112.99%	119.06%



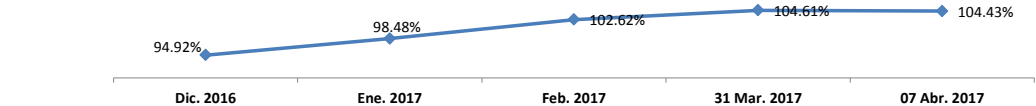
<b>Monto Emisión</b>	:	<b>USD731.6 MM</b>	<b>ISIN Code</b>	<b>US25714PCV85</b>
En Circulación	:	USD731.6 MM		
Fecha Emisión	:	5-feb-15		
Fecha de Vencimiento	:	27-ene-25		
Tasa de Interés	:	5.5%		
			<b>AÑO 2017</b>	
			<b>Al 07/04/2017</b>	
			<b>Menor</b>	<b>Mayor</b>
<b>Valor del Mercado</b>	:	↑ <b>102.79%</b>	96.73%	102.97%



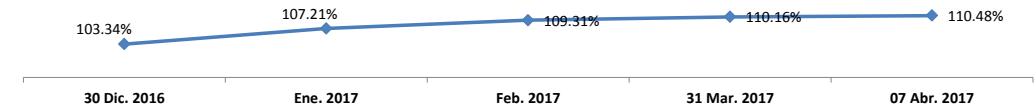
<b>Monto Emisión</b>	:	<b>USD768.4MM</b>	<b>ISIN Code</b>	<b>USP3579EBD87</b>
En Circulación	:	USD768.4MM		
Fecha Emisión	:	5-feb-15		
Fecha de Vencimiento	:	27-ene-25		
Tasa de Interés	:	5.5%		
			<b>AÑO 2017</b>	
			<b>Al 07/04/2017</b>	
			<b>Menor</b>	<b>Mayor</b>
<b>Valor del Mercado</b>	:	↑ <b>102.79%</b>	96.61%	102.79%



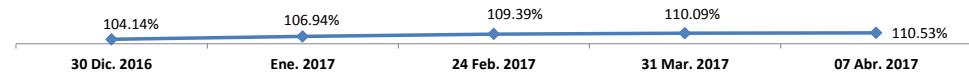
<b>Monto Emisión</b>	:	<b>USD906.5 MM</b>	<b>ISIN Code</b>	<b>US25714PCW68</b>
En Circulación	:	USD906.5 MM		
Fecha Emisión	:	5-feb-15		
Fecha de Vencimiento	:	27-ene-45		
Tasa de Interés	:	6.85%		
			<b>AÑO 2017</b>	
			<b>Al 07/04/2017</b>	
			<b>Menor</b>	<b>Mayor</b>
<b>Valor del Mercado</b>	:	↓ <b>104.43%</b>	95.00%	105.36%



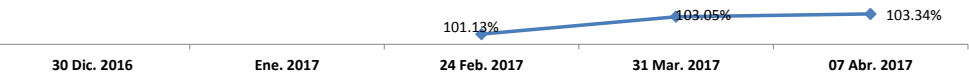
<b>Monto Emisión</b>	:	<b>USD1,039.2 MM</b>	<b>ISIN Code</b>	<b>USP3579EBK21</b>
En Circulación	:	USD1,039.2 MM		
Fecha Emisión	:	8-feb-16		
Fecha de Vencimiento	:	29-ene-26		
Tasa de Interés	:	6.85%		
			<b>AÑO 2017</b>	
			<b>Al 07/04/2017</b>	
			<b>Menor</b>	<b>Mayor</b>
<b>Valor del Mercado</b>	:	↑ <b>110.48%</b>	104.28%	110.58%



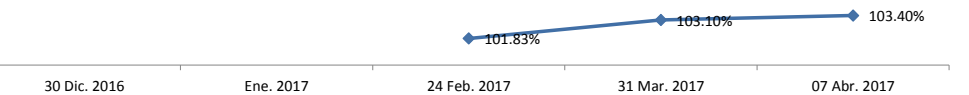
<b>Monto Emisión</b>	:	<b>USD460.8 MM</b>	<b>ISIN Code</b>	<b>US25714PDJ49</b>
En Circulación	:	USD460.8 MM		
Fecha Emisión	:	8-feb-16		
Fecha de Vencimiento	:	29-ene-26		
Tasa de Interés	:	6.85%		
			<b>AÑO 2017</b>	
			<b>Menor</b>	<b>Mayor</b>
<b>Valor del Mercado</b>	:	↑ <b>110.53%</b>	<b>104.17%</b>	<b>110.14%</b>



<b>Monto Emisión</b>	:	<b>USD473.5MM</b>	<b>ISIN Code</b>	<b>US25714PDT21</b>
En Circulación	:	USD473.5MM		
Fecha Emisión	:	1-feb-17		
Fecha de Vencimiento	:	25-ene-27		
Tasa de Interés	:	5.95%		
			<b>AÑO 2017</b>	
			<b>Menor</b>	<b>Mayor</b>
<b>Valor del Mercado</b>	:	↑ <b>103.34%</b>	<b>100.00%</b>	<b>103.59%</b>



<b>Monto Emisión</b>	:	<b>USD726.5 MM</b>	<b>ISIN Code</b>	<b>USP3579EBV85</b>
En Circulación	:	USD726.5 MM		
Fecha Emisión	:	1-feb-17		
Fecha de Vencimiento	:	25-ene-27		
Tasa de Interés	:	5.95%		
			<b>AÑO 2017</b>	
			<b>Menor</b>	<b>Mayor</b>
<b>Valor del Mercado</b>	:	↑ <b>103.40%</b>	<b>100.00%</b>	<b>103.46%</b>



**FUENTES:** [Bloomberg Professional Service](#) <http://bancentral.gov.do/> <https://www.bves.com.sv> <http://www.bourse.lu/> <http://www.creditpublico.gov.do/index.htm> <http://www.bolsard.com>

**Nota General: Todas las variaciones son semanales.**